



Datum: 24/09/22
 Uhrzeit: 18:55
 Spiel: Spiel: 3. Spieltag, Spielnummer: 35153363, Saison: 22/23
 Austragungsort: Sporthalle Leoben/Donawitz
 Schiedsrichter: ,

SPIELBERICHT
 HLA Challenge
 #GeballteLeidenschaft

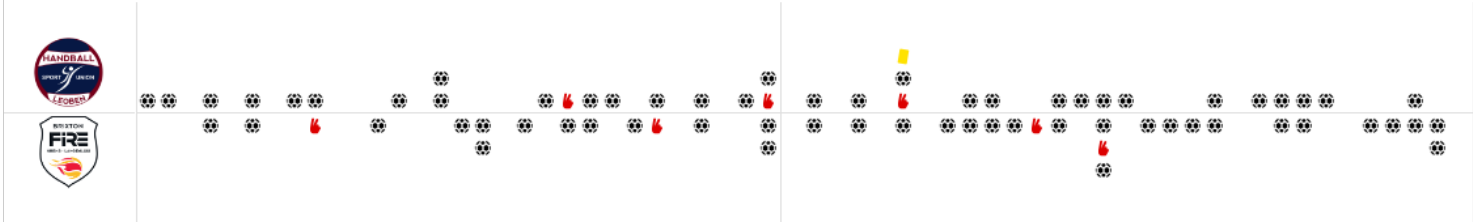
BEENDET

Sportunion Leoben

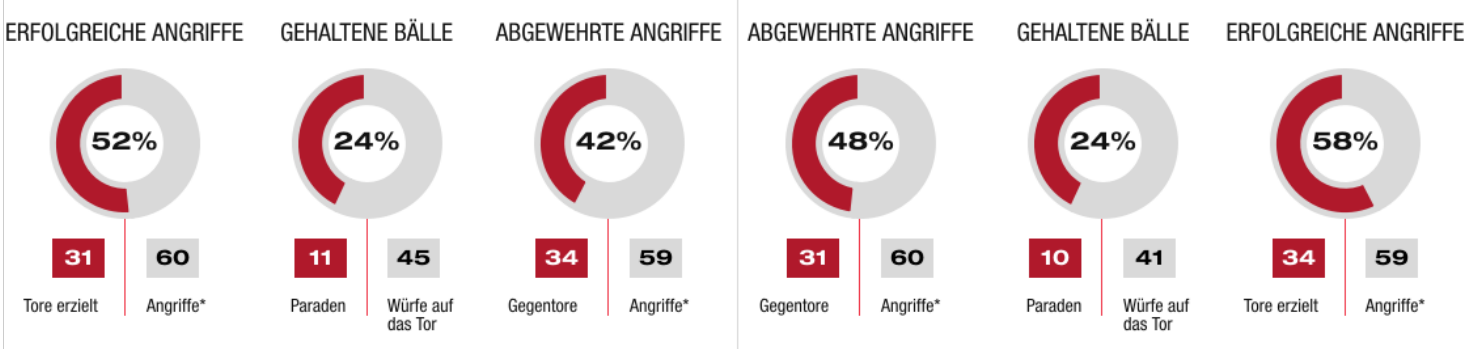
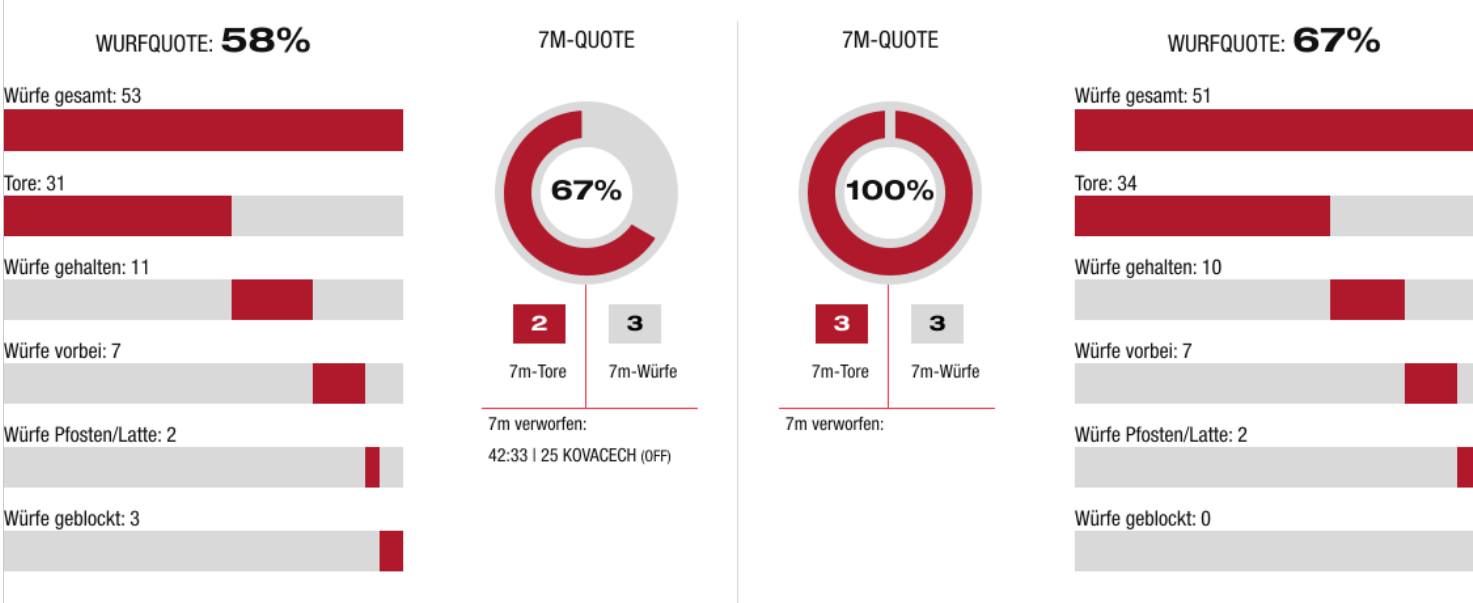
31 : 34

SG Kreams / Langenlois

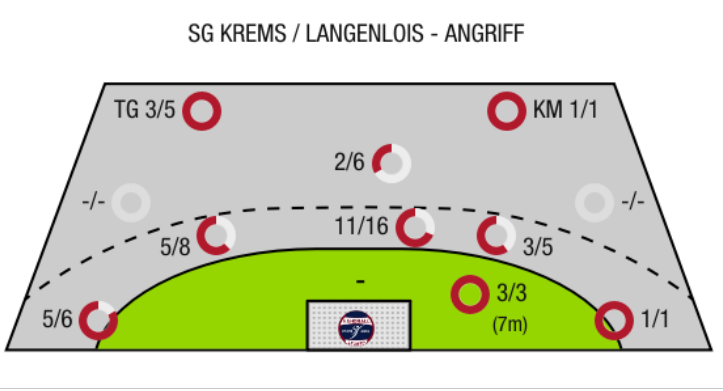
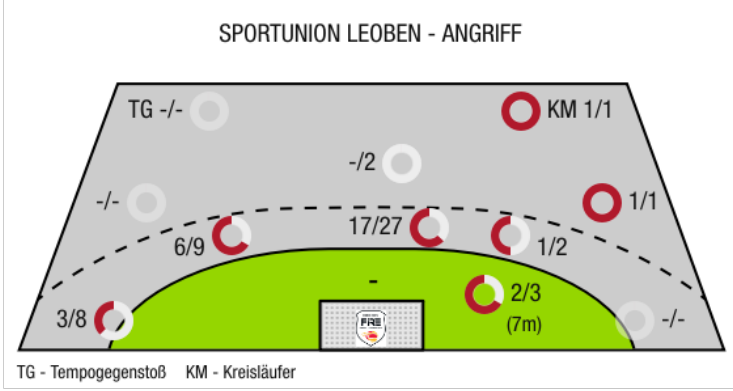
(16 : 13)



Bester Werfer: Kunst, Kovacech **10** | 2min: **3** | Bester Werfer: Bobas **8** | 2min: **4**



*Die Anzahl der Angriffe wird mit jedem Ballbesitzwechsel um einen Angriff erhöht.





Sportunion Leoben

BEENDET

31 : 34

SG Krems / Langenlois



(16 : 13)

Spieler			Tore/Würfe							Sonstiges				Strafen				
Nr	Name	Pos.	Gesamt	7m	6m	9m	LA/RA	KM	TG	DB*	TF	ST	WB	AS	GK	2min	RK	BK
22	Pazemeckas, Aistis	TW	-% (0/0)															
55	Bautista, Daniel	TW	-% (0/0)															
77	Reiter, Daniel	TW	-% (0/0)															
5	Schadl, Patrick		-% (0/0)															
7	Stolz, Dennis	LA	43% (3/7)		1/1		2/6					2						
9	Stolz, Patrick	LA	100% (1/1)		1/1									1		1		
11	Kunst, Matevz	RL	71% (10/14)	1/1	8/12	1/1				2/2				1				
13	Smutny, Philipp	RA	-% (0/0)															
14	Moser, Lukas	RL	60% (3/5)		3/3	0/1	0/1			1/1	2			1		1		
15	Spitaler, Thomas	LA	0% (0/1)		0/1							1						
17	Typolt, Elias	KM	-% (0/0)														1	
25	Kovacech, Marek	RR	50% (10/20)	1/2	9/17	0/1				2/2	3							
33	Jadron, Lubomir	RL	100% (1/1)					1/1			1			1				
44	Schweiger, Marian	RM	75% (3/4)		2/3		1/1											
73	Lerchhammer, Reinhard	KM	-% (0/0)															
99	Pucher, Franz	RA	-% (0/0)															
0A	Hodl, Stephen																	
0B															1			
0C	Luchs, Erich																	
0D	Schinnerl, Mark																	
			58% (31/53)	2/3	24/38	1/3	3/8	1/1	0/0	5/5	6	3	0	4	1	3	0	0

Ein Durchbruch (DB) ist eine zusätzliche Information für Tore, die aus dem Rückraum erzielt wurden. Die Anzahl dieser Tore wird bei der Summe der Tore eines Spielers nicht berücksichtigt.

Torhüter		Quote gehaltener Bälle (Paraden/Tore+gehaltene Würfe)							
Nr	Name	Gesamt	7m	6m	9m	LA/RA	Kreis	Gegenstoß	Durchbruch
22	Pazemeckas, Aistis	24% (10/41)	0% (0/3)	25% (7/28)	20% (1/5)	17% (1/6)	0% (0/1)	25% (1/4)	33% (2/6)
55	Bautista, Daniel	-% (0/0)	-% (0/0)	-% (0/0)	-% (0/0)	-% (0/0)	-% (0/0)	-% (0/0)	-% (0/0)
77	Reiter, Daniel	0% (0/3)	-% (0/0)	0% (0/1)	0% (0/1)	0% (0/1)	-% (0/0)	-% (0/0)	-% (0/0)
		23% (10/44)	0% (0/3)	24% (7/29)	17% (1/6)	14% (1/7)	0% (0/1)	25% (1/4)	33% (2/6)

Würfe Team	Tore	Gehalten	Vorbei	Pfosten / Latte	Geblockt	Gesamt	Wurfquote
7m	2	0	1	0	0	2/3	67%
6m	24	7	3	2	2	24/38	63%
9m	1	0	1	0	1	1/3	33%
LA/RA	3	4	0	0	0	3/8	38%
Kreis	1	0	0	0	0	1/1	100%
Gegenstoß	0	0	0	0	0	0/0	NaN%
Durchbruch	5	0	0	0	0	5/5	100%
	31	11	7	2	3	31/53	58%

LEGENDE

KM	Kreisläufer
TG	Tempgegenstoß
DB	Durchbruch
TF	Technische Fehler
ST	Steals
WB	Geblockte Würfe
AS	Vorlagen
GK	Gelbe Karte
2min	2min-Strafen
RK	Rote Karte
BK	Blaue Karte

Es ist im Einzelfall möglich, dass Unterschiede zwischen der Summe einzelner Spielerstatistiken und Teamstatistiken auftreten. Der Grund ist, dass aufgrund der Geschwindigkeit eines Handball-Spiels bei einzelnen Ereignissen unsere Scouts den Spieler nicht richtig zuordnen können.



Sportunion Leoben

BEENDET

31 : 34

SG Krems / Langenlois



(16 : 13)

Spieler			Tore/Würfe								Sonstiges				Strafen			
Nr	Name	Pos.	Gesamt	7m	6m	9m	LA/RA	KM	TG	DB*	TF	ST	WB	AS	GK	2min	RK	BK
12	Alkic, Samir	TW	-% (0/0)															
16	Hollerer, Matthias	TW	0% (0/1)			0/1								2				
4	Alkic, Sinan	KM	50% (1/2)		0/1			1/1			3		1					
6	Provin, Jonathan	LA	78% (7/9)	1/1	1/1	1/1	3/4		1/2		1			1				
7	Riedlmayer, Mathias	RA	50% (1/2)		0/1		1/1				2	1		2				
7	Gaydusek, Marc		-% (0/0)															
8	Schobert, Moritz	RM	50% (3/6)		2/5				1/1					3				
22	Hellerschmid, Fabian	LA	100% (3/3)		1/1		1/1		1/1					1				
23	Pausits, Tilen		63% (5/8)		5/8					2/4	3			2		2		
24	Bobas, Rudolf	RR	62% (8/13)		7/9	1/4				2/2	4	1	1			1		
33	Stiglitz, Nico	RL	100% (4/4)	2/2	2/2								1			1		
39	Fuchs, Erik	KM	67% (2/3)		1/1		1/1		0/1		1							
OA	Holly, Maximilian																	
			67% (34/51)	3/3	19/29	2/6	6/7	1/1	3/5	4/6	14	2	3	11	0	4	0	0

Ein Durchbruch (DB) ist eine zusätzliche Information für Tore, die aus dem Rückraum erzielt wurden. Die Anzahl dieser Tore wird bei der Summe der Tore eines Spielers nicht berücksichtigt.

Torhüter		Quote gehaltener Bälle (Paraden/Tore+gehaltene Würfe)							
Nr	Name	Gesamt	7m	6m	9m	LA/RA	Kreis	Gegenstoß	Durchbruch
12	Alkic, Samir	20% (1/5)	0% (0/1)	0% (0/4)	0% (0/1)	100% (1/1)	-% (0/0)	-% (0/0)	0% (0/1)
16	Hollerer, Matthias	27% (10/37)	0% (0/1)	22% (7/32)	-% (0/0)	43% (3/7)	0% (0/1)	-% (0/0)	0% (0/4)
		26% (11/42)	0% (0/2)	19% (7/36)	0% (0/1)	50% (4/8)	0% (0/1)	-% (0/0)	0% (0/5)

Würfe Team	Tore	Gehalten	Vorbei	Pfosten / Latte	Geblockt	Gesamt	Wurfquote
7m	3	0	0	0	0	3/3	100%
6m	19	7	3	0	0	19/29	66%
9m	2	1	2	1	0	2/6	33%
LA/RA	6	1	0	0	0	6/7	86%
Kreis	1	0	0	0	0	1/1	100%
Gegenstoß	3	1	0	1	0	3/5	60%
Durchbruch	4	2	0	0	0	4/6	67%
	34	10	7	2	0	34/51	67%

LEGENDE

KM	Kreisläufer
TG	Tempgegenstoß
DB	Durchbruch
TF	Technische Fehler
ST	Steals
WB	Geblockte Würfe
AS	Vorlagen
GK	Gelbe Karte
2min	2min-Strafen
RK	Rote Karte
BK	Blaue Karte

Es ist im Einzelfall möglich, dass Unterschiede zwischen der Summe einzelner Spielerstatistiken und Teamstatistiken auftreten. Der Grund ist, dass aufgrund der Geschwindigkeit eines Handball-Spiels bei einzelnen Ereignissen unsere Scouts den Spieler nicht richtig zuordnen können.