



Datum: 24/09/22
 Uhrzeit: 18:10
 Spiel: Spiel: 3. Spieltag, Spielnummer: 35153367, Saison: 22/23
 Austragungsort: ASVO Mehrzwecksporthalle
 Schiedsrichter: Munzner, Christoph, Cvitkusic, Bruno

SPIELBERICHT
 HLA Challenge
 #GeballteLeidenschaft

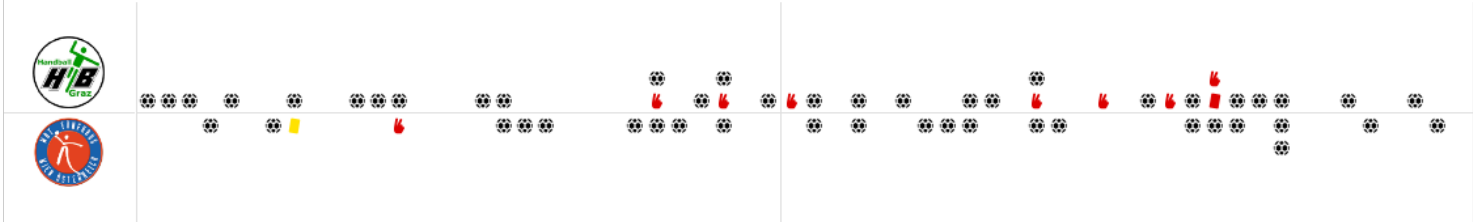
BEENDET

HIB Handball Graz

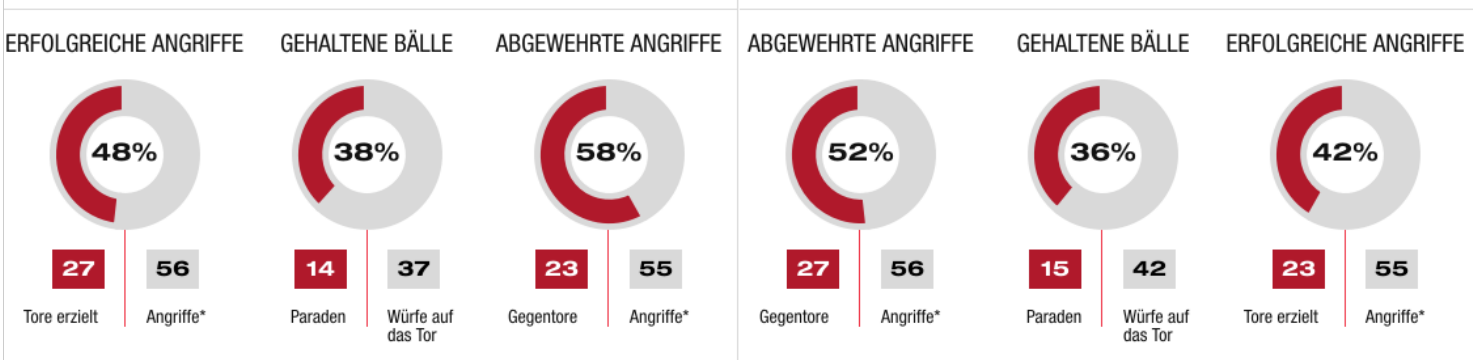
27 : 23

(14 : 9)

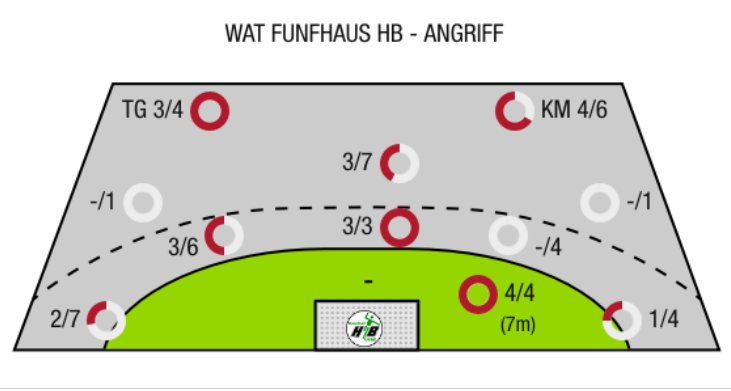
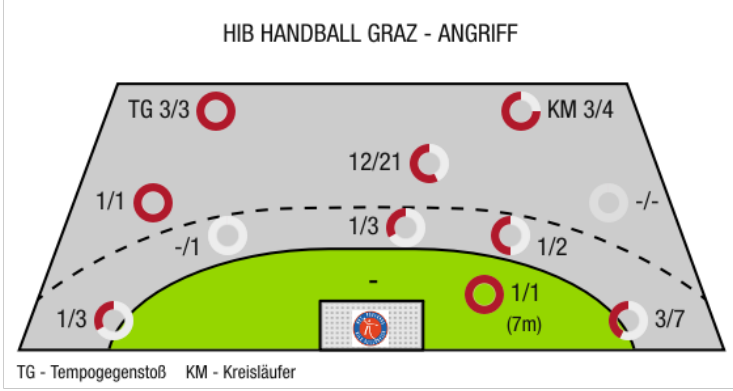
Wat Funfhaus HB



Bester Werfer: Zangl **9** | 2min: **6** | Bester Werfer: Fetz, Hofbauer **5** | 2min: **1**



*Die Anzahl der Angriffe wird mit jedem Ballbesitzwechsel um einen Angriff erhöht.





HIB Handball Graz

BEENDET

27 : 23

(14 : 9)

Wat Funfhaus HB



Spieler			Tore/Würfe								Sonstiges				Strafen			
Nr	Name	Pos.	Gesamt	7m	6m	9m	LA/RA	KM	TG	DB*	TF	ST	WB	AS	GK	2min	RK	BK
1	Kapo, Faruk	TW	-% (0/0)															
12	Ortner, Paul	TW	-% (0/0)															
16	Simonc, Luka	TW	-% (0/0)															
4	Grebien, Nico	RM	-% (0/0)															
5	Engler, Stefan		75% (3/4)				1/2		2/2		1							
6	Krobath, Leander	RL	50% (1/2)			1/2					1					2	1	
7	Wegscheider, Noah	RM	-% (0/0)															
9	Zangl, Thomas	RL	69% (9/13)		1/2	8/11				1/1		1		6				
19	Ivanjko, Filip	RA	57% (4/7)	1/1	0/1	1/1	1/3		1/1		1							
20	Vanzou, Stefan	LA	50% (3/6)		0/1	1/1	2/4									1		
29	Kelich, Max	KM	50% (1/2)					1/2			2							
30	Schranz, Kilian	RM	67% (2/3)			1/2					1			1		1		
44	Fall, Moritz	RR	-% (0/0)															
49	Spitzinger, Patrick	RR	33% (2/6)		1/1	1/5				1/1	2			1		1		
66	Mavric, Mirnes	KM	67% (2/3)		0/1			2/2										
89	Kleinherr, Jan	RM	0% (0/1)				0/1					1				1		
OA	Rothenburger, Georg																	
OB	Offenbacher, Christian																	
OC	Kriehuber, Andreas																	
OD	Rothernburg, G																	
			57% (27/47)	1/1	2/6	13/22	4/10	3/4	3/3	2/2	8	2	0	8	0	6	1	0

Ein Durchbruch (DB) ist eine zusätzliche Information für Tore, die aus dem Rückraum erzielt wurden. Die Anzahl dieser Tore wird bei der Summe der Tore eines Spielers nicht berücksichtigt.

Torhüter		Quote gehaltener Bälle (Paraden/Tore+gehaltene Würfe)							
Nr	Name	Gesamt	7m	6m	9m	LA/RA	Kreis	Gegenstoß	Durchbruch
1	Kapo, Faruk	-% (0/0)	-% (0/0)	-% (0/0)	-% (0/0)	-% (0/0)	-% (0/0)	-% (0/0)	-% (0/0)
12	Ortner, Paul	42% (15/36)	0% (0/4)	31% (4/13)	50% (4/8)	45% (5/11)	20% (1/5)	25% (1/4)	40% (2/5)
16	Simonc, Luka	-% (0/0)	-% (0/0)	-% (0/0)	-% (0/0)	-% (0/0)	-% (0/0)	-% (0/0)	-% (0/0)
		42% (15/36)	0% (0/4)	31% (4/13)	50% (4/8)	45% (5/11)	20% (1/5)	25% (1/4)	40% (2/5)

Würfe Team	Tore	Gehalten	Vorbei	Pfosten / Latte	Geblockt	Gesamt	Wurfquote
7m	1	0	0	0	0	1/1	100%
6m	2	4	0	0	0	2/6	33%
9m	13	6	1	2	0	13/22	59%
LA/RA	4	4	0	2	0	4/10	40%
Kreis	3	0	0	0	0	3/4	75%
Gegenstoß	3	0	0	0	0	3/3	100%
Durchbruch	2	0	0	0	0	2/2	100%
	27	14	6	4	0	27/47	57%

LEGENDE

KM	Kreisläufer
TG	Tempgegenstoß
DB	Durchbruch
TF	Technische Fehler
ST	Steals
WB	Geblockte Würfe
AS	Vorlagen
GK	Gelbe Karte
2min	2min-Strafen
RK	Rote Karte
BK	Blaue Karte

Es ist im Einzelfall möglich, dass Unterschiede zwischen der Summe einzelner Spielerstatistiken und Teamstatistiken auftreten. Der Grund ist, dass aufgrund der Geschwindigkeit eines Handball-Spiels bei einzelnen Ereignissen unsere Scouts den Spieler nicht richtig zuordnen können.



HIB Handball Graz

BEENDET

27 : 23

(14 : 9)

Wat Funfhaus HB



Spieler			Tore/Würfe							Sonstiges				Strafen				
Nr	Name	Pos.	Gesamt	7m	6m	9m	LA/RA	KM	TG	DB*	TF	ST	WB	AS	GK	2min	RK	BK
1	Nimanaj, Arianit	TW	-% (0/0)															
98	Pavic, Jakov	TW	0% (0/1)															
99	Dominik, Frank	TW	-% (0/0)															
8	Pranzeneder, Georg	RR	29% (2/7)		1/3	1/3			0/1		1			2				
9	Kropf, Elias	RA	50% (2/4)				2/4											
11	Monev, Ivan	RA	0% (0/1)				0/1											
18	Koblicha Rathausky, Thiemo	LA	50% (1/2)			1/1	0/1											
19	Lampert, Severin	LA	57% (4/7)			0/1	1/3		3/3									
23	Fetz, Leonard	KM	56% (5/9)		2/3	0/1		3/5		1/1	2				1	1		
31	Hofbauer, Fabian	RL	63% (5/8)	4/4		1/3	0/1				3							
34	Scholz, Philipp	RM	0% (0/1)		0/1					0/1	3			5				
43	Bernkop-Schnurch, Friedrich	RL	60% (3/5)		3/4		0/1			2/3				3				
59	Baxter, John	RL	-% (0/0)															
60	Kofler, Jonas	RM	33% (1/3)		0/2			1/1										
79	Riedlecker, N		-% (0/0)															
89	Valentin, Klicha	RM	-% (0/0)															
0A	Sauschlager, Mario																	
0B	Darian, Zgauer																	
0C	Kessler, N																	
			48% (23/48)	4/4	6/13	3/9	3/11	4/6	3/4	3/5	9	0	0	10	1	1	0	0

Ein Durchbruch (DB) ist eine zusätzliche Information für Tore, die aus dem Rückraum erzielt wurden. Die Anzahl dieser Tore wird bei der Summe der Tore eines Spielers nicht berücksichtigt.

Torhüter		Quote gehaltener Bälle (Paraden/Tore+gehaltene Würfe)							
Nr	Name	Gesamt	7m	6m	9m	LA/RA	Kreis	Gegenstoß	Durchbruch
1	Nimanaj, Arianit	36% (14/39)	0% (0/1)	67% (4/6)	29% (6/21)	40% (4/10)	0% (0/4)	0% (0/3)	0% (0/2)
98	Pavic, Jakov	-% (0/0)	-% (0/0)	-% (0/0)	-% (0/0)	-% (0/0)	-% (0/0)	-% (0/0)	-% (0/0)
99	Dominik, Frank	-% (0/0)	-% (0/0)	-% (0/0)	-% (0/0)	-% (0/0)	-% (0/0)	-% (0/0)	-% (0/0)
		36% (14/39)	0% (0/1)	67% (4/6)	29% (6/21)	40% (4/10)	0% (0/4)	0% (0/3)	0% (0/2)

Würfe Team	Tore	Gehalten	Vorbei	Pfosten / Latte	Geblockt	Gesamt	Wurfquote
7m	4	0	0	0	0	4/4	100%
6m	6	4	1	2	0	6/13	46%
9m	3	4	0	2	0	3/9	33%
LA/RA	3	5	0	0	0	3/11	27%
Kreis	4	1	0	0	0	4/6	67%
Gegenstoß	3	1	0	0	0	3/4	75%
Durchbruch	3	2	0	0	0	3/5	60%
	23	15	10	4	0	23/48	48%

LEGENDE

KM	Kreisläufer
TG	Tempgegenstoß
DB	Durchbruch
TF	Technische Fehler
ST	Steals
WB	Geblockte Würfe
AS	Vorlagen
GK	Gelbe Karte
2min	2min-Strafen
RK	Rote Karte
BK	Blaue Karte

Es ist im Einzelfall möglich, dass Unterschiede zwischen der Summe einzelner Spielerstatistiken und Teamstatistiken auftreten. Der Grund ist, dass aufgrund der Geschwindigkeit eines Handball-Spiels bei einzelnen Ereignissen unsere Scouts den Spieler nicht richtig zuordnen können.