



Datum: 30/09/22
 Uhrzeit: 20:00
 Spiel: Spiel: 4. Spieltag, Spielnummer: 35153369, Saison: 22/23
 Austragungsort: Franz Guggenberger Sporthalle
 Schiedsrichter: Begovic, Mirsad, Bubalo, Vladimir

SPIELBERICHT

HLA Challenge

#GeballteLeidenschaft

BEENDET

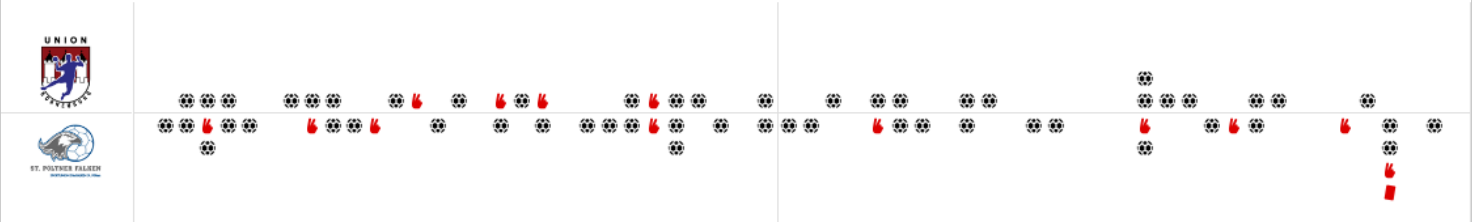


Union Sparkasse
Korneuburg

25 : 30

(13 : 17)

Sportunion Die FALKEN
Bachner Bau St. Pölten



Bester Werfer: Schaffer **7**

2min: **4**

Bester Werfer: Bruckner, Hubner, Posset, Rudolph **4**

2min: **9**

WURFQUOTE: **51%**

7M-QUOTE

Würfe gesamt: 49



Tore: 25




Würfe gehalten: 14




Würfe vorbei: 10



Würfe Pfosten/Latte: 3



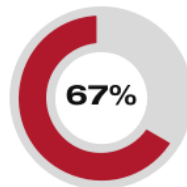
Würfe geblockt: 0



4 7m-Tore | **5** 7m-Würfe

7m verworfen:
08:06 | 5 DIJKSTRA (SAVE)

7M-QUOTE



2 7m-Tore | **3** 7m-Würfe

7m verworfen:
46:49 | 13 STARKL (SAVE)

WURFQUOTE: **65%**


Würfe gesamt: 46




Tore: 30




Würfe gehalten: 13




Würfe vorbei: 3



Würfe Pfosten/Latte: 1



Würfe geblockt: 0



ERFOLGREICHE ANGRIFFE



25 Tore erzielt | **55** Angriffe*

GEHALTENE BÄLLE



14 Paraden | **44** Würfe auf das Tor

ABGEWEHRTE ANGRIFFE



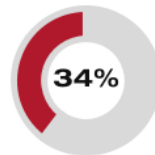
30 Gegentore | **54** Angriffe*

ABGEWEHRTE ANGRIFFE



25 Gegentore | **55** Angriffe*

GEHALTENE BÄLLE



13 Paraden | **38** Würfe auf das Tor

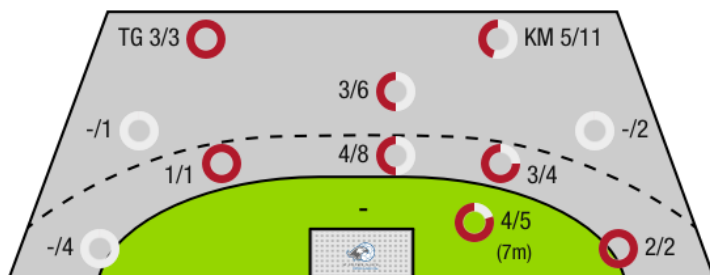
ERFOLGREICHE ANGRIFFE



30 Tore erzielt | **54** Angriffe*

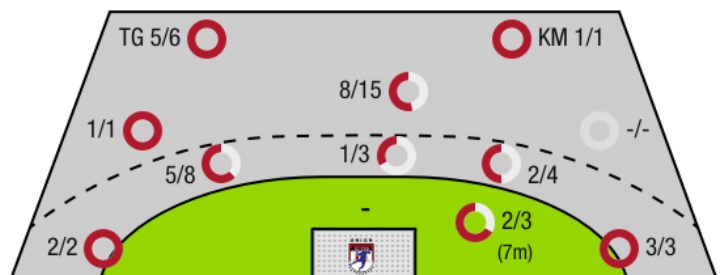
*Die Anzahl der Angriffe wird mit jedem Ballbesitzwechsel um einen Angriff erhöht.

UNION SPARKASSE KORNEUBURG - ANGRIFF



TG - Tempogegenstoß KM - Kreisläufer

SPORTUNION DIE FALKEN BACHNER BAU ST. PÖLTEN - ANGRIFF





Union Sparkasse
Korneuburg

BEENDET

25 : 30
(13 : 17)

Sportunion Die FALKEN
Bachner Bau St. Pölten



Spieler			Tore/Würfe							Sonstiges				Strafen				
Nr	Name	Pos.	Gesamt	7m	6m	9m	LA/RA	KM	TG	DB*	TF	ST	WB	AS	GK	2min	RK	BK
1	Spork, Thomas	TW	0% (0/1)											1				
21	Maislinger, Lukas	TW	-% (0/0)															
2	Dietrich, Patrick	RR	67% (2/3)		2/3					2/2	2	1						
4	Rajic, David	KM	57% (4/7)					4/7								2		
5	Dijkstra, Leon	RM	0% (0/1)	0/1														
7	Rattensperger, M	RA	-% (0/0)															
9	Litschauer, Christoph	RL	33% (1/3)					1/2										
10	Higatzberger, Adrian	RR	40% (2/5)		1/3	0/1			1/1	1/3	2	1						
11	Schaffer, Julian	RM	50% (1/2)		1/1	0/1				1/1				1				
13	Weinhappl, Matthias	RL	33% (2/6)				0/3	0/1	2/2					1				
14	Schaffer, Leonard	RA	88% (7/8)	4/4	1/1	0/1	2/2									1		
19	Bachofner, Sebastian	RM	33% (1/3)		1/2	0/1				1/1	2			3				
25	Tomann, Aaron	RL	63% (5/8)		2/3	3/5				2/3	2			6				
28	Bachofner, Andreas	LA	0% (0/1)				0/1											
34	Bock, Peter		-% (0/0)															
38	Korbl, Matthias	LA	0% (0/1)					0/1								1		
OA	Sauberer, Christian																	
OB	Luzyanin, Alexander																	
OC	Czech, A																	
			51% (25/49)	4/5	8/13	3/9	2/6	5/11	3/3	7/10	8	2	0	12	0	4	0	0

Ein Durchbruch (DB) ist eine zusätzliche Information für Tore, die aus dem Rückraum erzielt wurden. Die Anzahl dieser Tore wird bei der Summe der Tore eines Spielers nicht berücksichtigt.

Torhüter		Quote gehaltener Bälle (Paraden/Tore+gehaltene Würfe)							
Nr	Name	Gesamt	7m	6m	9m	LA/RA	Kreis	Gegenstoß	Durchbruch
1	Spork, Thomas	29% (12/41)	33% (1/3)	43% (6/14)	27% (4/15)	0% (0/5)	0% (0/1)	17% (1/6)	11% (1/9)
21	Maislinger, Lukas	50% (1/2)	-% (0/0)	100% (1/1)	0% (0/1)	-% (0/0)	-% (0/0)	-% (0/0)	-% (0/0)
		30% (13/43)	33% (1/3)	47% (7/15)	25% (4/16)	0% (0/5)	0% (0/1)	17% (1/6)	11% (1/9)

Würfe Team	Tore	Gehalten	Vorbei	Pfosten / Latte	Geblockt	Gesamt	Wurfquote
7m	4	1	0	0	0	4/5	80%
6m	8	2	1	2	0	8/13	62%
9m	3	5	1	0	0	3/9	33%
LA/RA	2	3	0	0	0	2/6	33%
Kreis	5	3	0	1	0	5/11	45%
Gegenstoß	3	0	0	0	0	3/3	100%
Durchbruch	7	2	0	0	0	7/10	70%
		14	10	3	0	25/49	51%

LEGENDE

KM	Kreisläufer
TG	Tempgegenstoß
DB	Durchbruch
TF	Technische Fehler
ST	Steals
WB	Geblockte Würfe
AS	Vorlagen
GK	Gelbe Karte
2min	2min-Strafen
RK	Rote Karte
BK	Blaue Karte

Es ist im Einzelfall möglich, dass Unterschiede zwischen der Summe einzelner Spielerstatistiken und Teamstatistiken auftreten. Der Grund ist, dass aufgrund der Geschwindigkeit eines Handball-Spiels bei einzelnen Ereignissen unsere Scouts den Spieler nicht richtig zuordnen können.



Union Sparkasse
Korneuburg

BEENDET

25 : 30

(13 : 17)

Sportunion Die FALKEN
Bachner Bau St. Pölten



Spieler			Tore/Würfe								Sonstiges				Strafen			
Nr	Name	Pos.	Gesamt	7m	6m	9m	LA/RA	KM	TG	DB*	TF	ST	WB	AS	GK	2min	RK	BK
1	Omar, Fakhour	TW	-% (0/0)															
12	Hubner, Marc	TW	-% (0/0)															
43	Kogl, Jacob	TW	-% (0/0)															
2	Moser, Nils		100% (2/2)	2/2														
5	Neumaier, Jan	RM	50% (2/4)		1/1	1/3										1		
8	Hubner, Jan	RA	80% (4/5)		0/1		3/3		1/1					1		1		
10	Zettel, Martin	RM	75% (3/4)		2/3	1/1				2/2				4		1		
13	Starkl, Claus	LA	0% (0/1)	0/1														
15	Pirkfellner, Paul	KM	-% (0/0)															
17	Zakula, Nikola	RM	43% (3/7)		1/4	2/3				1/2	1			1				
18	Bruckner, Matthias	LA	80% (4/5)				2/2		2/3		2					1		
21	Pils, Alexander	KM	100% (1/1)					1/1						1		1		
23	Posset, Paul	RL	50% (4/8)		1/3	3/5				2/2	3					2	1	
24	Rudolph, Johannes		80% (4/5)		1/1	2/3			1/1	1/1		1				2		
25	Tiefenbacher, V		75% (3/4)		2/2	0/1			1/1	2/2	1			1				
28	Schiller, Arthur		-% (0/0)															
71	Posset, Georg	RL	-% (0/0)															
OA	Tiefenbacher, Thomas																	
OB	Djukic, Damir																	
OC	Pirkfellner, Paul																	
			65% (30/46)	2/3	8/15	9/16	5/5	1/1	5/6	8/9	7	1	0	8	0	9	1	0

Ein Durchbruch (DB) ist eine zusätzliche Information für Tore, die aus dem Rückraum erzielt wurden. Die Anzahl dieser Tore wird bei der Summe der Tore eines Spielers nicht berücksichtigt.

Torhüter		Quote gehaltener Bälle (Paraden/Tore+gehaltene Würfe)							
Nr	Name	Gesamt	7m	6m	9m	LA/RA	Kreis	Gegenstoß	Durchbruch
1	Omar, Fakhour	-% (0/0)	-% (0/0)	-% (0/0)	-% (0/0)	-% (0/0)	-% (0/0)	-% (0/0)	-% (0/0)
12	Hubner, Marc	36% (13/36)	25% (1/4)	8% (1/12)	56% (5/9)	50% (3/6)	27% (3/11)	0% (0/2)	22% (2/9)
43	Kogl, Jacob	50% (1/2)	0% (0/1)	100% (1/1)	-% (0/0)	-% (0/0)	-% (0/0)	-% (0/0)	-% (0/0)
		37% (14/38)	20% (1/5)	15% (2/13)	56% (5/9)	50% (3/6)	27% (3/11)	0% (0/2)	22% (2/9)

Würfe Team	Tore	Gehalten	Vorbei	Pfosten / Latte	Geblockt	Gesamt	Wurfquote
7m	2	1	0	0	0	2/3	67%
6m	8	7	0	0	0	8/15	53%
9m	9	4	2	1	0	9/16	56%
LA/RA	5	0	0	0	0	5/5	100%
Kreis	1	0	0	0	0	1/1	100%
Gegenstoß	5	1	0	0	0	5/6	83%
Durchbruch	8	1	0	0	0	8/9	89%
	30	13	3	1	0	30/46	65%

LEGENDE

KM	Kreisläufer
TG	Tempgegenstoß
DB	Durchbruch
TF	Technische Fehler
ST	Steals
WB	Geblockte Würfe
AS	Vorlagen
GK	Gelbe Karte
2min	2min-Strafen
RK	Rote Karte
BK	Blaue Karte

Es ist im Einzelfall möglich, dass Unterschiede zwischen der Summe einzelner Spielerstatistiken und Teamstatistiken auftreten. Der Grund ist, dass aufgrund der Geschwindigkeit eines Handball-Spiels bei einzelnen Ereignissen unsere Scouts den Spieler nicht richtig zuordnen können.