



Datum: 02/10/22
 Uhrzeit: 17:30
 Spiel: Spiel: 4. Spieltag, Spielnummer: 35153371, Saison: 22/23
 Austragungsort: Sporthalle Margareten
 Schiedsrichter: Dautovic, Adnan, Tufegdzic, Pedrag

SPIELBERICHT
 HLA Challenge
#GeballteLeidenschaft

BEENDET



HC FIVERS WAT Margareten 27 : 25
 II
 (15 : 11)

HIB Handball Graz



Bester Werfer: Schrattnenecker, Lichtblau **5**

2min: **3**

Bester Werfer: Ivanjko, Mavric **7**

2min: **4**

WURFQUOTE: **64%**

7M-QUOTE

7M-QUOTE

WURFQUOTE: **64%**

Würfe gesamt: 42




Tore: 27




Würfe gehalten: 10




Würfe vorbei: 5



Würfe Pfosten/Latte: 1



Würfe geblockt: 0



4 **4**

7m-Tore 7m-Würfe

7m verworfen:



5 **5**

7m-Tore 7m-Würfe

7m verworfen:

Würfe gesamt: 39




Tore: 25




Würfe gehalten: 9




Würfe vorbei: 2



Würfe Pfosten/Latte: 2



Würfe geblockt: 3



ERFOLGREICHE ANGRIFFE

GEHALTENE BÄLLE

ABGEWEHRTE ANGRIFFE

ABGEWEHRTE ANGRIFFE

GEHALTENE BÄLLE

ERFOLGREICHE ANGRIFFE



27 **52**

Tore erzielt Angriffe*



10 **35**

Paraden Würfe auf das Tor



25 **52**

Gegentore Angriffe*



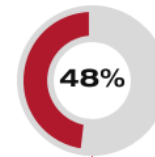
27 **52**

Gegentore Angriffe*



9 **36**

Paraden Würfe auf das Tor

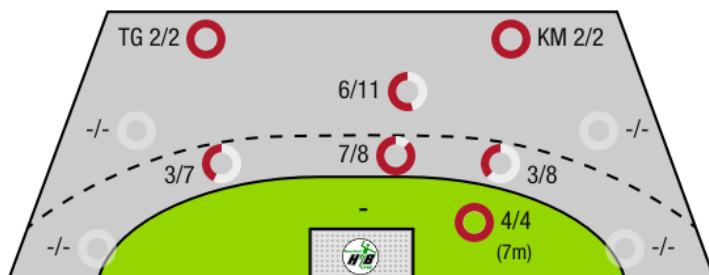


25 **52**

Tore erzielt Angriffe*

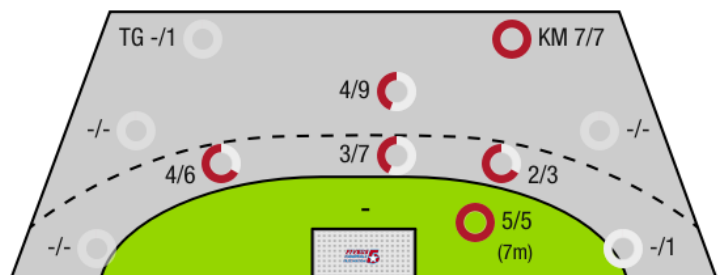
*Die Anzahl der Angriffe wird mit jedem Ballbesitzwechsel um einen Angriff erhöht.

HC FIVERS WAT MARGARETEN II - ANGRIFF



TG - Tempogegenstoß KM - Kreisläufer

HIB HANDBALL GRAZ - ANGRIFF





HC FIVERS WAT
Margareten II

BEENDET

27 : 25

(15 : 11)

HIB Handball Graz



Spieler			Tore/Würfe							Sonstiges				Strafen				
Nr	Name	Pos.	Gesamt	7m	6m	9m	LA/RA	KM	TG	DB*	TF	ST	WB	AS	GK	2min	RK	BK
51	Zeba, Nikola	TW	-% (0/0)															
52	Konstantin, Marko	TW	-% (0/0)															
56	David, Jan	TW	-% (0/0)															
15	Schmolz, Alex	KM	100% (1/1)					1/1										
25	Mett, Krack	RM	60% (3/5)		2/3	1/2				2/2	2							
35	Breit, Leon	LA	0% (0/1)		0/1													
45	Heizinger, Florian	KM	100% (1/1)					1/1			1				1	1		
50	Maraspin, Luca	RA	33% (2/6)		2/6						2					1		
53	Bavinka, Leon	RM	80% (4/5)		1/2	3/3							2	2				
54	Mirjanic, Mateja	RA	100% (1/1)		1/1						1							
57	Schrattenecker, Jacob	RM	71% (5/7)	4/4		1/3					1			2				
58	Sturz, Thomas Andreas	RM	-% (0/0)								3							
58	Rudnicki, M		-% (0/0)								1							
65	Lichtblau, Lorin Lukas	LA	71% (5/7)		4/6				1/1		1							
75	Dvorak, Florentin	RR	67% (4/6)		2/2	1/3			1/1	1/1	1			3				
85	Weiser, Samuel	RL	50% (1/2)		1/2					1/1			1		1	1		
0A	Muller, Lukas																	
0B	Zapletal, Sandra																	
0C	Polszter, Clemens																	
0D	Maksic, Velibor																	
			64% (27/42)	4/4	13/23	6/11	0/0	2/2	2/2	4/4	13	0	3	7	2	3	0	0

Ein Durchbruch (DB) ist eine zusätzliche Information für Tore, die aus dem Rückraum erzielt wurden. Die Anzahl dieser Tore wird bei der Summe der Tore eines Spielers nicht berücksichtigt.

Torhüter		Quote gehaltener Bälle (Paraden/Tore+gehaltene Würfe)							
Nr	Name	Gesamt	7m	6m	9m	LA/RA	Kreis	Gegenstoß	Durchbruch
51	Zeba, Nikola	33% (1/3)	0% (0/1)	-% (0/1)	100% (1/1)	-% (0/0)	0% (0/1)	-% (0/0)	-% (0/0)
52	Konstantin, Marko	0% (0/1)	0% (0/1)	-% (0/0)	-% (0/0)	-% (0/0)	-% (0/0)	-% (0/0)	-% (0/0)
56	David, Jan	27% (8/30)	0% (0/3)	29% (4/14)	33% (2/6)	100% (1/1)	0% (0/6)	100% (1/1)	0% (0/3)
		26% (9/34)	0% (0/5)	27% (4/15)	43% (3/7)	100% (1/1)	0% (0/7)	100% (1/1)	0% (0/3)

Würfe Team	Tore	Gehalten	Vorbei	Pfosten / Latte	Geblockt	Gesamt	Wurfquote
7m	4	0	0	0	0	4/4	100%
6m	13	7	2	1	0	13/23	57%
9m	6	3	2	0	0	6/11	55%
LA/RA	0	0	0	0	0	0/0	NaN%
Kreis	2	0	0	0	0	2/2	100%
Gegenstoß	2	0	0	0	0	2/2	100%
Durchbruch	4	0	0	0	0	4/4	100%
	27	10	5	1	0	27/42	64%

LEGENDE

KM	Kreisläufer
TG	Tempgegenstoß
DB	Durchbruch
TF	Technische Fehler
ST	Steals
WB	Geblockte Würfe
AS	Vorlagen
GK	Gelbe Karte
2min	2min-Strafen
RK	Rote Karte
BK	Blaue Karte

Es ist im Einzelfall möglich, dass Unterschiede zwischen der Summe einzelner Spielerstatistiken und Teamstatistiken auftreten. Der Grund ist, dass aufgrund der Geschwindigkeit eines Handball-Spiels bei einzelnen Ereignissen unsere Scouts den Spieler nicht richtig zuordnen können.

BEENDET



HC FIVERS WAT Margareten **27 : 25**

II
(15 : 11)

HIB Handball Graz



Spieler			Tore/Würfe							Sonstiges				Strafen				
Nr	Name	Pos.	Gesamt	7m	6m	9m	LA/RA	KM	TG	DB*	TF	ST	WB	AS	GK	2min	RK	BK
1	Kapo, Faruk	TW	-% (0/0)															
12	Ortner, Paul	TW	-% (0/0)															
4	Grebien, Nico	RM	0% (0/1)		0/1						2							
5	Engler, Stefan		33% (1/3)		1/3						1							
6	Krobath, Leander	RL	50% (2/4)		1/2	1/2				1/1	3			1	1	1		
7	Wegscheider, Noah	RM	-% (0/0)								1			2				
9	Zangl, Thomas	RL	43% (3/7)		1/2	2/4	0/1			1/1	1			3		1		
11	Schranz, Kilian	RM	-% (0/0)								4			2				
19	Ivanjko, Filip	RA	88% (7/8)	5/5	2/3													
20	Vanzou, Stefan	LA	-% (0/0)													1		
27	Schopf, Julian	KM	-% (0/0)															
49	Spitzinger, Patrick	RR	83% (5/6)		4/4	1/2				1/1	2			3				
66	Mavric, Mirnes	KM	78% (7/9)		0/1	0/1		7/7			1					1		
89	Kleinherr, Jan	RM	0% (0/1)						0/1		1	1						
OB	Rothenburger, Georg																	
			64% (25/39)	5/5	9/16	4/9	0/1	7/7	0/1	3/3	16	1	0	11	1	4	0	0

Ein Durchbruch (DB) ist eine zusätzliche Information für Tore, die aus dem Rückraum erzielt wurden. Die Anzahl dieser Tore wird bei der Summe der Tore eines Spielers nicht berücksichtigt.

Torhüter		Quote gehaltener Bälle (Paraden/Tore+gehaltene Würfe)							
Nr	Name	Gesamt	7m	6m	9m	LA/RA	Kreis	Gegenstoß	Durchbruch
1	Kapo, Faruk	25% (2/8)	0% (0/3)	25% (1/4)	50% (1/2)	-% (0/0)	-% (0/0)	-% (0/0)	0% (0/1)
12	Ortner, Paul	28% (8/29)	0% (0/1)	32% (6/19)	22% (2/9)	-% (0/0)	0% (0/2)	0% (0/2)	0% (0/3)
		27% (10/37)	0% (0/4)	30% (7/23)	27% (3/11)	-% (0/0)	0% (0/2)	0% (0/2)	0% (0/4)

Würfe Team	Tore	Gehalten	Vorbei	Pfosten / Latte	Geblockt	Gesamt	Wurfquote
7m	5	0	0	0	0	5/5	100%
6m	9	4	0	2	1	9/16	56%
9m	4	3	0	0	2	4/9	44%
LA/RA	0	1	0	0	0	0/1	0%
Kreis	7	0	0	0	0	7/7	100%
Gegenstoß	0	1	0	0	0	0/1	0%
Durchbruch	3	0	0	0	0	3/3	100%
	25	9	2	2	3	25/39	64%

LEGENDE

KM	Kreisläufer
TG	Tempogegenstoß
DB	Durchbruch
TF	Technische Fehler
ST	Steals
WB	Geblockte Würfe
AS	Vorlagen
GK	Gelbe Karte
2min	2min-Strafen
RK	Rote Karte
BK	Blaue Karte

Es ist im Einzelfall möglich, dass Unterschiede zwischen der Summe einzelner Spielerstatistiken und Teamstatistiken auftreten. Der Grund ist, dass aufgrund der Geschwindigkeit eines Handball-Spiels bei einzelnen Ereignissen unsere Scouts den Spieler nicht richtig zuordnen können.