



Datum: 08/10/22
 Uhrzeit: 19:00
 Spiel: Spiel: 5. Spieltag, Spielnummer: 35153381, Saison: 22/23
 Austragungsort: ASVO Mehrzwecksporthalle
 Schiedsrichter: Pia, Haden, Stegellner, Yvonne

SPIELBERICHT
 HLA Challenge
#GeballteLeidenschaft

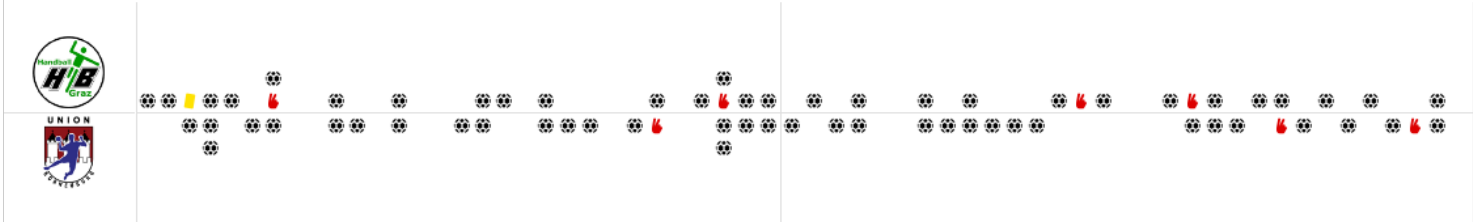
BEENDET

HIB Handball Graz

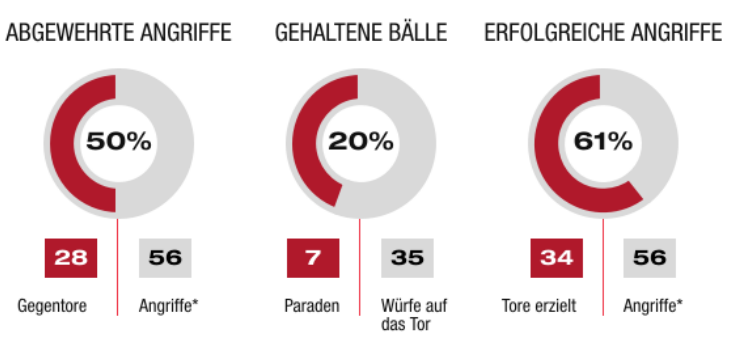
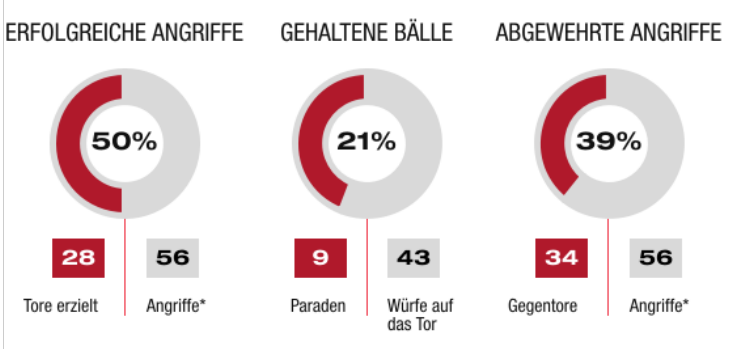
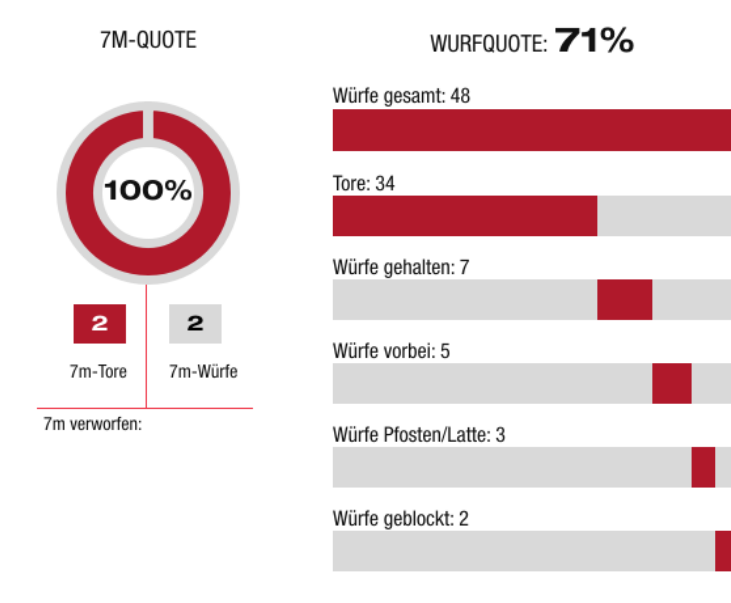
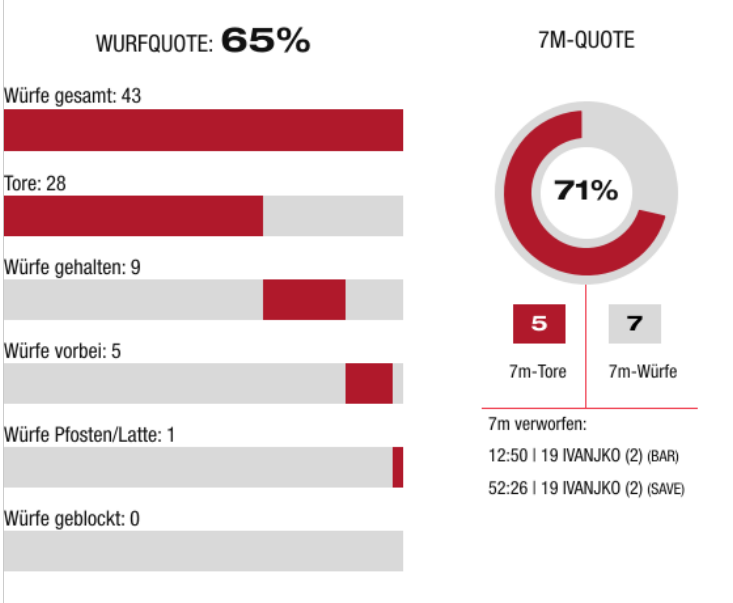
28 : 34

(15 : 18)

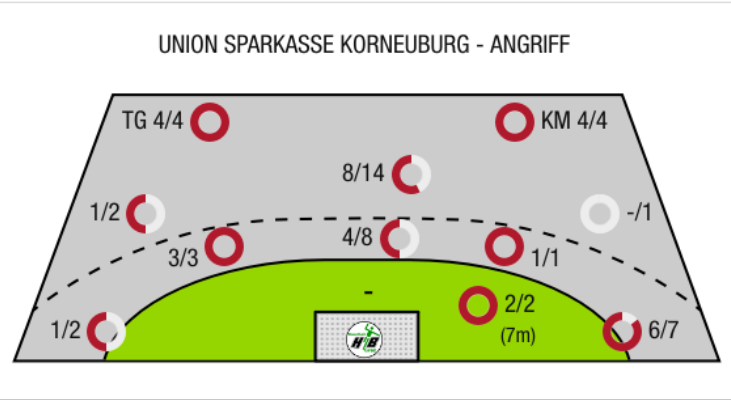
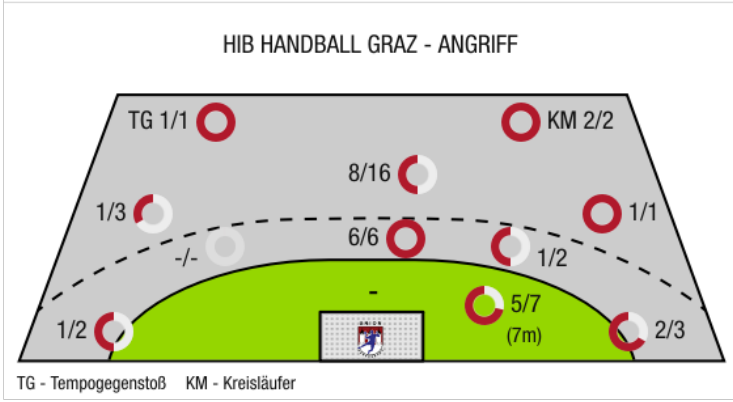
Union Sparkasse Korneuburg



Bester Werfer: Ivanjko **9** 2min: **4** Bester Werfer: Schafler **10** 2min: **3**



*Die Anzahl der Angriffe wird mit jedem Ballbesitzwechsel um einen Angriff erhöht.





HIB Handball Graz

BEENDET

28 : 34

(15 : 18)

Union Sparkasse
Korneuburg

Spieler			Tore/Würfe							Sonstiges				Strafen				
Nr	Name	Pos.	Gesamt	7m	6m	9m	LA/RA	KM	TG	DB*	TF	ST	WB	AS	GK	2min	RK	BK
1	Kapo, Faruk	TW	-% (0/0)															
12	Ortner, Paul	TW	-% (0/0)								1							
61	Fleischhacker, Pascal	TW	-% (0/0)															
	Grebien, Nico	RM	-% (0/0)															
2	Offenbacher, Christian	RM	86% (6/7)	2/2	1/1	3/4				1/1	7		1	1		1		
5	Engler, Stefan		0% (0/1)				0/1											
6	Krobath, Leander	RL	50% (7/14)		3/3	3/10	1/1			3/3	1			1				
7	Wegscheider, Noah	RM	-% (0/0)															
9	Zangl, Thomas	RL	100% (2/2)			2/2								1				
19	Ivanjko, Filip	RA	75% (9/12)	3/5	2/2	2/3	1/1		1/1			1		2				
20	Vanzou, Stefan	LA	0% (0/2)		0/1		0/1							1		1		
27	Schopf, Julian	KM	100% (1/1)				1/1											
29	Kelich, Max	KM	100% (1/1)					1/1										
35	Rothenburger, Georg	LA	-% (0/0)										1			1		
66	Mavric, Mirnes	KM	100% (1/1)					1/1			2							
89	Kleinherr, Jan	RM	50% (1/2)		1/1	0/1				1/1	3				1	1		
0A	Kriehuber, Andreas																	
0B	Rothenburger, Georg																	
0C	Pausits, Noel																	
			65% (28/43)	5/7	7/8	10/20	3/5	2/2	1/1	5/5	14	1	2	6	1	4	0	0

Ein Durchbruch (DB) ist eine zusätzliche Information für Tore, die aus dem Rückraum erzielt wurden. Die Anzahl dieser Tore wird bei der Summe der Tore eines Spielers nicht berücksichtigt.

Torhüter		Quote gehaltener Bälle (Paraden/Tore+gehaltene Würfe)							
Nr	Name	Gesamt	7m	6m	9m	LA/RA	Kreis	Gegenstoß	Durchbruch
1	Kapo, Faruk	13% (1/8)	0% (0/2)	0% (0/1)	33% (1/3)	0% (0/2)	-% (0/0)	-% (0/0)	-% (0/0)
12	Ortner, Paul	14% (3/22)	-% (0/0)	20% (1/5)	11% (1/9)	33% (1/3)	0% (0/4)	0% (0/4)	0% (0/3)
61	Fleischhacker, Pascal	27% (3/11)	-% (0/0)	33% (2/6)	33% (1/3)	0% (0/4)	-% (0/0)	-% (0/0)	33% (2/6)
		17% (7/41)	0% (0/2)	25% (3/12)	20% (3/15)	11% (1/9)	0% (0/4)	0% (0/4)	22% (2/9)

Würfe Team	Tore	Gehalten	Vorbei	Pfosten / Latte	Geblockt	Gesamt	Wurfquote
7m	5	1	0	1	0	5/7	71%
6m	7	1	0	0	0	7/8	88%
9m	10	5	5	0	0	10/20	50%
LA/RA	3	2	0	0	0	3/5	60%
Kreis	2	0	0	0	0	2/2	100%
Gegenstoß	1	0	0	0	0	1/1	100%
Durchbruch	5	0	0	0	0	5/5	100%
	28	9	5	1	0	28/43	65%

LEGENDE

KM	Kreisläufer
TG	Tempgegenstoß
DB	Durchbruch
TF	Technische Fehler
ST	Steals
WB	Geblockte Würfe
AS	Vorlagen
GK	Gelbe Karte
2min	2min-Strafen
RK	Rote Karte
BK	Blaue Karte

Es ist im Einzelfall möglich, dass Unterschiede zwischen der Summe einzelner Spielerstatistiken und Teamstatistiken auftreten. Der Grund ist, dass aufgrund der Geschwindigkeit eines Handball-Spiels bei einzelnen Ereignissen unsere Scouts den Spieler nicht richtig zuordnen können.



HIB Handball Graz

BEENDET

28 : 34

(15 : 18)

Union Sparkasse
Korneuburg

Spieler			Tore/Würfe							Sonstiges				Strafen				
Nr	Name	Pos.	Gesamt	7m	6m	9m	LA/RA	KM	TG	DB*	TF	ST	WB	AS	GK	2min	RK	BK
1	Spork, Thomas	TW	-% (0/0)								1			1				
21	Maislinger, Lukas	TW	-% (0/0)											2				
2	Dietrich, Patrick	RR	25% (1/4)		1/1	0/3				1/2	3			2				
2	Higatzberger, Adrian	RR	100% (1/1)		1/1					1/1	3					1		
3	Gross, Lukas	LA	-% (0/0)															
6	Bock, Peter		100% (1/1)			1/1												
7	Rattensperger, M	RA	100% (3/3)				3/3											
8	Rattensperger, Jonas	RM	-% (0/0)															
9	Litschauer, Christoph	RL	100% (1/1)						1/1									
11	Schafner, Julian	RM	100% (2/2)			2/2								4		1		
14	Schafner, Leonard	RA	83% (10/12)	2/2	0/1	2/2	3/4		3/3	1/1								
18	Bachofner, Sebastian	RM	50% (3/6)		2/3	1/3				1/1				1				
28	Weinhappl, Matthias	RL	100% (1/1)					1/1			2					1		
29	Thoma, O		100% (1/1)				1/1							1				
30	Tomann, Aaron	RL	64% (7/11)		4/6	3/5				3/5								
33	Rajic, David	KM	60% (3/5)			0/1	0/1	3/3			1			2				
OA	Czech, A																	
OB	Luzyanin, Alexander																	
OC	Sauberer, Christian																	
			71% (34/48)	2/2	8/12	9/17	7/9	4/4	4/4	7/10	10	0	0	13	0	3	0	0

Ein Durchbruch (DB) ist eine zusätzliche Information für Tore, die aus dem Rückraum erzielt wurden. Die Anzahl dieser Tore wird bei der Summe der Tore eines Spielers nicht berücksichtigt.

Torhüter		Quote gehaltener Bälle (Paraden/Tore+gehaltene Würfe)							
Nr	Name	Gesamt	7m	6m	9m	LA/RA	Kreis	Gegenstoß	Durchbruch
1	Spork, Thomas	21% (4/19)	0% (0/2)	25% (1/4)	23% (3/13)	0% (0/2)	0% (0/1)	-% (0/0)	0% (0/2)
21	Maislinger, Lukas	28% (5/18)	25% (1/4)	0% (0/4)	29% (2/7)	67% (2/3)	0% (0/1)	0% (0/1)	0% (0/3)
		24% (9/37)	17% (1/6)	13% (1/8)	25% (5/20)	40% (2/5)	0% (0/2)	0% (0/1)	0% (0/5)

Würfe Team	Tore	Gehalten	Vorbei	Pfosten / Latte	Geblockt	Gesamt	Wurfquote
7m	2	0	0	0	0	2/2	100%
6m	8	3	0	1	0	8/12	67%
9m	9	3	1	2	2	9/17	53%
LA/RA	7	1	0	0	0	7/9	78%
Kreis	4	0	0	0	0	4/4	100%
Gegenstoß	4	0	0	0	0	4/4	100%
Durchbruch	7	2	0	1	0	7/10	70%
		34	7	5	3	34/48	71%

LEGENDE

KM	Kreisläufer
TG	Tempogegenstoß
DB	Durchbruch
TF	Technische Fehler
ST	Steals
WB	Geblockte Würfe
AS	Vorlagen
GK	Gelbe Karte
2min	2min-Strafen
RK	Rote Karte
BK	Blaue Karte

Es ist im Einzelfall möglich, dass Unterschiede zwischen der Summe einzelner Spielerstatistiken und Teamstatistiken auftreten. Der Grund ist, dass aufgrund der Geschwindigkeit eines Handball-Spiels bei einzelnen Ereignissen unsere Scouts den Spieler nicht richtig zuordnen können.