



Datum: 08/10/22
 Uhrzeit: 18:30
 Spiel: Spiel: 5. Spieltag, Spielnummer: 35153383, Saison: 22/23
 Austragungsort: Weinviertelarena
 Schiedsrichter: Gradincic, Zlatan, Seidler, Bernhard

SPIELBERICHT
 HLA Challenge
 #GeballteLeidenschaft

BEENDET



UHC Hollabrunn

29 : 27 HC FIVERS WAT Margareten



(12 : 10)



Bester Werfer: Mitkov **7**

2min: **7**

Bester Werfer: Dvorak **6**

2min: **4**

WURFQUOTE: **64%**

7M-QUOTE

Würfe gesamt: 45



Tore: 29



Würfe gehalten: 13



Würfe vorbei: 3



Würfe Pfosten/Latte: 1



Würfe geblockt: 0



2 7m-Tore
3 7m-Würfe

7m verworfen:
 17:34 | 71 MITKOV (SAVE)

7M-QUOTE



2 7m-Tore
4 7m-Würfe

7m verworfen:
 06:44 | 57 SCHRATTENECKER (SAVE)
 60:30 | 95 STURZ (SAVE)

WURFQUOTE: **54%**

Würfe gesamt: 50



Tore: 27



Würfe gehalten: 12



Würfe vorbei: 11



Würfe Pfosten/Latte: 3



Würfe geblockt: 0



ERFOLGREICHE ANGRIFFE



29 Tore erzielt
58 Angriffe*

GEHALTENE BÄLLE



13 Paraden
40 Würfe auf das Tor

ABGEWEHRTE ANGRIFFE



27 Gegentore
57 Angriffe*

ABGEWEHRTE ANGRIFFE



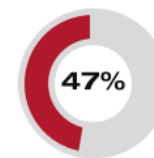
29 Gegentore
58 Angriffe*

GEHALTENE BÄLLE



12 Paraden
41 Würfe auf das Tor

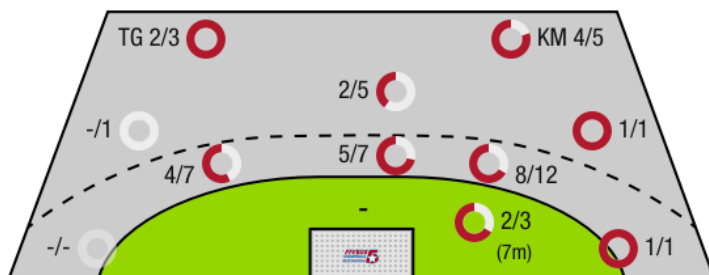
ERFOLGREICHE ANGRIFFE



27 Tore erzielt
57 Angriffe*

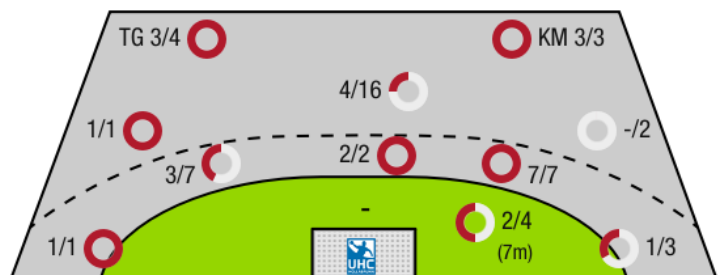
*Die Anzahl der Angriffe wird mit jedem Ballbesitzwechsel um einen Angriff erhöht.

UHC HOLLABRUNN - ANGRIFF



TG - Tempogegenstoß KM - Kreisläufer

HC FIVERS WAT MARGARETEN II - ANGRIFF





UHC Hollabrunn

BEENDET

29 : 27 HC FIVERS WAT Margareten II



(12 : 10)

Spieler			Tore/Würfe							Sonstiges				Strafen				
Nr	Name	Pos.	Gesamt	7m	6m	9m	LA/RA	KM	TG	DB*	TF	ST	WB	AS	GK	2min	RK	BK
26	Nebenfuhr, Michael	TW	-% (0/0)															
74	Dubovecak, Mario	TW	-% (0/0)															
88	Lenz, Tor	TW	-% (0/0)															
2	HAUSER, F.		-% (0/0)															
3	Irlacher, Felix	RA	50% (3/6)		1/4		1/1		1/1							1		
5	Parzer, Tobias	KM	-% (0/0)															
10	Patschka, Julian	KM	-% (0/0)															
17	Schopp, Benedikt	RL	100% (1/1)		1/1													
19	Gal, Kristof	RL	75% (3/4)	1/1	2/3					2/3	3			1		1		
22	Vuksa, Goran	KM	80% (4/5)		1/1			3/4				1			1			
27	Schopp, David	RR	75% (3/4)		1/1	1/1			1/2								2	
32	Wieninger, Kevin	RM	71% (5/7)		4/6			1/1	2/2		1			1			2	
42	Winkler, Jakob	KM	100% (3/3)		3/3													
44	Nikic, Oliver	RL	0% (0/1)			0/1										1	1	
71	Mitkov, Vlatko	RR	54% (7/13)	1/2	4/6	2/5				3/3	7			5				
98	Wolffhardt, Maximilian	KM	0% (0/1)		0/1						1							
OA	Gedinger, Gerhard																	
OB	Forrai, Daniel																	
OC	Thoma, Oliver																	
OD	Gurtner, Christoph																	
			64% (29/45)	2/3	17/26	3/7	1/1	4/5	2/3	7/8	12	1	0	7	1	7	1	0

Ein Durchbruch (DB) ist eine zusätzliche Information für Tore, die aus dem Rückraum erzielt wurden. Die Anzahl dieser Tore wird bei der Summe der Tore eines Spielers nicht berücksichtigt.

Torhüter		Quote gehaltener Bälle (Paraden/Tore+gehaltene Würfe)							
Nr	Name	Gesamt	7m	6m	9m	LA/RA	Kreis	Gegenstoß	Durchbruch
26	Nebenfuhr, Michael	35% (7/20)	33% (1/3)	30% (3/10)	29% (2/7)	0% (0/2)	0% (0/1)	100% (1/1)	67% (2/3)
74	Dubovecak, Mario	26% (5/19)	100% (1/1)	0% (0/6)	33% (4/12)	-% (0/2)	0% (0/2)	0% (0/3)	0% (0/2)
88	Lenz, Tor	-% (0/0)	-% (0/0)	-% (0/0)	-% (0/0)	-% (0/0)	-% (0/0)	-% (0/0)	-% (0/0)
		31% (12/39)	50% (2/4)	19% (3/16)	32% (6/19)	0% (0/4)	0% (0/3)	25% (1/4)	40% (2/5)

Würfe Team	Tore	Gehalten	Vorbei	Pfosten / Latte	Geblockt	Gesamt	Wurfquote
7m	2	1	0	0	0	2/3	67%
6m	17	7	1	1	0	17/26	65%
9m	3	3	1	0	0	3/7	43%
LA/RA	1	0	0	0	0	1/1	100%
Kreis	4	1	0	0	0	4/5	80%
Gegenstoß	2	1	0	0	0	2/3	67%
Durchbruch	7	1	0	0	0	7/8	88%
	29	13	3	1	0	29/45	64%

LEGENDE

KM	Kreisläufer
TG	Tempgegenstoß
DB	Durchbruch
TF	Technische Fehler
ST	Steals
WB	Geblockte Würfe
AS	Vorlagen
GK	Gelbe Karte
2min	2min-Strafen
RK	Rote Karte
BK	Blaue Karte

Es ist im Einzelfall möglich, dass Unterschiede zwischen der Summe einzelner Spielerstatistiken und Teamstatistiken auftreten. Der Grund ist, dass aufgrund der Geschwindigkeit eines Handball-Spiels bei einzelnen Ereignissen unsere Scouts den Spieler nicht richtig zuordnen können.



UHC Hollabrunn

BEENDET

29 : 27

(12 : 10)

HC FIVERS WAT
Margareten II

Spieler			Tore/Würfe							Sonstiges				Strafen				
Nr	Name	Pos.	Gesamt	7m	6m	9m	LA/RA	KM	TG	DB*	TF	ST	WB	AS	GK	2min	RK	BK
51	Zeba, Nikola	TW	-% (0/0)															
52	Konstantin, Marko	TW	-% (0/0)															
15	Mirjanic, Mateja	RA	100% (1/1)				1/1				1							
35	Kovacevic, A		50% (1/2)	1/1	0/1					0/1	1			1				
35	Breit, Leon	LA	63% (5/8)		2/5		1/1	1/1	1/1	0/1	2							
45	Heizinger, Florian	KM	100% (1/1)					1/1			1					1		
50	Maraspin, Luca	RA	57% (4/7)		3/3	0/1	0/2		1/1					1		1		
53	Bavlnka, Leon	RM	67% (2/3)		1/1	1/2						1		2				
57	Schrattenecker, Jacob	RM	38% (3/8)	0/1		3/7					1			3				
58	Rudnicki, M		43% (3/7)	1/1		1/5			1/1									
65	Bavlnka, Luis		-% (0/0)								1					1		
75	Dvorak, Florentin	RR	67% (6/9)		6/6	0/3				3/3	3			2				
85	Weiser, Samuel	RL	-% (0/0)									1				1		
95	Sturz, Thomas Andreas	RM	0% (0/3)	0/1		0/1			0/1									
95	Vilis, Peter	RL	100% (1/1)					1/1										
OA	Muller, Lukas														1			
OB	Zapletal, Sandra																	
OC	Polszter, Clemens																	
OD	Berger, B																	
			54% (27/50)	2/4	12/16	5/19	2/4	3/3	3/4	3/5	10	2	0	9	1	4	0	0

Ein Durchbruch (DB) ist eine zusätzliche Information für Tore, die aus dem Rückraum erzielt wurden. Die Anzahl dieser Tore wird bei der Summe der Tore eines Spielers nicht berücksichtigt.

Torhüter		Quote gehaltener Bälle (Paraden/Tore+gehaltene Würfe)							
Nr	Name	Gesamt	7m	6m	9m	LA/RA	Kreis	Gegenstoß	Durchbruch
51	Zeba, Nikola	32% (11/34)	50% (1/2)	30% (7/23)	33% (1/3)	0% (0/1)	20% (1/5)	33% (1/3)	14% (1/7)
52	Konstantin, Marko	25% (2/8)	0% (0/1)	0% (0/3)	50% (2/4)	-% (0/0)	-% (0/0)	-% (0/0)	0% (0/1)
		31% (13/42)	33% (1/3)	27% (7/26)	43% (3/7)	0% (0/1)	20% (1/5)	33% (1/3)	13% (1/8)

Würfe Team	Tore	Gehalten	Vorbei	Pfosten / Latte	Geblockt	Gesamt	Wurfquote
7m	2	2	0	0	0	2/4	50%
6m	12	3	1	0	0	12/16	75%
9m	5	6	5	3	0	5/19	26%
LA/RA	2	0	0	0	0	2/4	50%
Kreis	3	0	0	0	0	3/3	100%
Gegenstoß	3	1	0	0	0	3/4	75%
Durchbruch	3	2	0	0	0	3/5	60%
	27	12	11	3	0	27/50	54%

LEGENDE

KM	Kreisläufer
TG	Tempogegenstoß
DB	Durchbruch
TF	Technische Fehler
ST	Steals
WB	Geblockte Würfe
AS	Vorlagen
GK	Gelbe Karte
2min	2min-Strafen
RK	Rote Karte
BK	Blaue Karte

Es ist im Einzelfall möglich, dass Unterschiede zwischen der Summe einzelner Spielerstatistiken und Teamstatistiken auftreten. Der Grund ist, dass aufgrund der Geschwindigkeit eines Handball-Spiels bei einzelnen Ereignissen unsere Scouts den Spieler nicht richtig zuordnen können.