



Datum: 23/10/22  
 Uhrzeit: 18:00  
 Spiel: Spiel: 6. Spieltag, Spielnummer: 35153387, Saison: 22/23  
 Austragungsort: Sportzentrum Niederösterreich  
 Schiedsrichter: Karel, Matthias, Trickovic, Ivan

**SPIELBERICHT**  
 HLA Challenge  
**#GeballteLeidenschaft**

BEENDET



**Sportunion Die FALKEN**  
 Bachner Bau St. Pölten

**29 : 28**

( 17 : 14 )

**HIB Handball Graz**



Bester Werfer: Posset, Moser **7**

2min: **1**

Bester Werfer: Krobath **7**

2min: **4**

WURFQUOTE: **60%**

7M-QUOTE

Würfe gesamt: 48



Tore: 29



Würfe gehalten: 14



Würfe vorbei: 5



Würfe Pfosten/Latte: 0



Würfe geblockt: 1



7m verworfen:

7M-QUOTE



7m verworfen:  
58:22 | 19 IVANJKO (SAVE)

WURFQUOTE: **62%**

Würfe gesamt: 45



Tore: 28



Würfe gehalten: 13



Würfe vorbei: 2



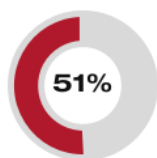
Würfe Pfosten/Latte: 0



Würfe geblockt: 2



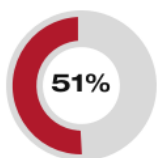
ERFOLGREICHE ANGRIFFE



GEHALTENE BÄLLE



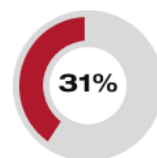
ABGEWEHRTE ANGRIFFE



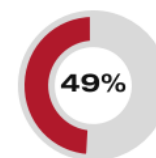
ABGEWEHRTE ANGRIFFE



GEHALTENE BÄLLE

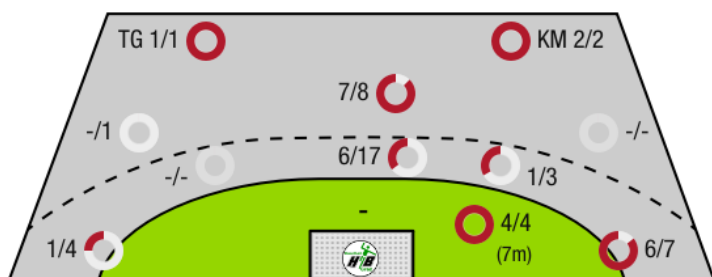


ERFOLGREICHE ANGRIFFE



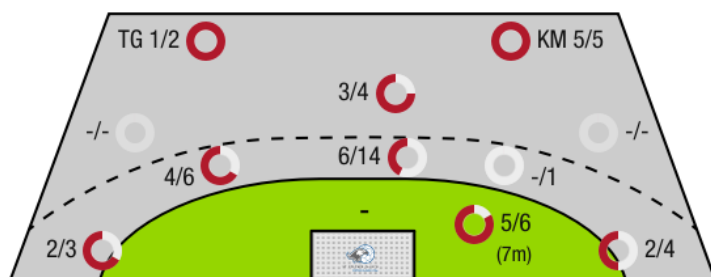
\*Die Anzahl der Angriffe wird mit jedem Ballbesitzwechsel um einen Angriff erhöht.

SPORTUNION DIE FALKEN BACHNER BAU ST. PÖLTEN - ANGRIFF



TG - Tempogegenstoß KM - Kreisläufer

HIB HANDBALL GRAZ - ANGRIFF





Sportunion Die FALKEN  
Bachner Bau St. Pölten

BEENDET

# 29 : 28

( 17 : 14 )

HIB Handball Graz



Spieler			Tore/Würfe							Sonstiges				Strafen				
Nr	Name	Pos.	Gesamt	7m	6m	9m	LA/RA	KM	TG	DB*	TF	ST	WB	AS	GK	2min	RK	BK
12	Omar, Fakhour	TW	-% (0/0)															
43	Kogl, Jacob	TW	-% (0/0)															
68	Hubner, Marc	TW	0% (0/1)															
2	Moser, Nils		88% (7/8)	4/4			2/3		1/1			1						
8	Hubner, Jan	RA	80% (4/5)		0/1		4/4											
10	Zettel, Martin	RM	50% (1/2)		1/2							1		2				
13	Starki, Claus	LA	33% (1/3)				1/3							1		1		
14	Tiefenbacher, Jakob	KM	-% (0/0)								1							
21	Pils, Alexander	KM	67% (2/3)		1/2			1/1					1					
22	Schiller, Arthur		0% (0/1)				0/1											
23	Posset, Paul	RL	70% (7/10)		1/4	6/6				1/1	1		1	3				
24	Rudolph, Johannes		0% (0/3)		0/2	0/1					1			3				
25	Tiefenbacher, V		20% (1/5)		1/5					1/1	1			1				
71	Posset, Georg	RL	-% (0/0)															
84	Zakula, Nikola	RM	71% (5/7)		3/4	1/2		1/1		2/2	1			1				
96	Ježidžić, Ante	RR	-% (0/0)															
0A	Tiefenbacher, Thomas																	
0B	Djukic, Damir																	
0C	Pirkfellner, Paul																	
0D	Weinknecht, Georg																	
			60% (29/48)	4/4	7/20	7/9	7/11	2/2	1/1	4/4	5	2	2	11	0	1	0	0

Ein Durchbruch (DB) ist eine zusätzliche Information für Tore, die aus dem Rückraum erzielt wurden. Die Anzahl dieser Tore wird bei der Summe der Tore eines Spielers nicht berücksichtigt.

Torhüter		Quote gehaltener Bälle (Paraden/Tore+gehaltene Würfe)							
Nr	Name	Gesamt	7m	6m	9m	LA/RA	Kreis	Gegenstoß	Durchbruch
12	Omar, Fakhour	-% (0/0)	-% (0/0)	-% (0/0)	-% (0/0)	-% (0/0)	-% (0/0)	-% (0/0)	-% (0/0)
43	Kogl, Jacob	50% (1/2)	50% (1/2)	-% (0/0)	-% (0/0)	-% (0/0)	-% (0/0)	-% (0/0)	-% (0/0)
68	Hubner, Marc	31% (12/39)	0% (0/4)	45% (9/20)	0% (0/3)	29% (2/7)	0% (0/5)	50% (1/2)	0% (0/1)
		32% (13/41)	17% (1/6)	45% (9/20)	0% (0/3)	29% (2/7)	0% (0/5)	50% (1/2)	0% (0/1)

Würfe Team	Tore	Gehalten	Vorbei	Pfosten / Latte	Geblockt	Gesamt	Wurfquote
7m	4	0	0	0	0	4/4	100%
6m	7	9	3	0	1	7/20	35%
9m	7	2	0	0	0	7/9	78%
LA/RA	7	3	0	0	0	7/11	64%
Kreis	2	0	0	0	0	2/2	100%
Gegenstoß	1	0	0	0	0	1/1	100%
Durchbruch	4	0	0	0	0	4/4	100%
	29	14	5	0	1	29/48	60%

## LEGENDE

KM	Kreisläufer
TG	Tempogegenstoß
DB	Durchbruch
TF	Technische Fehler
ST	Steals
WB	Geblockte Würfe
AS	Vorlagen
GK	Gelbe Karte
2min	2min-Strafen
RK	Rote Karte
BK	Blaue Karte

Es ist im Einzelfall möglich, dass Unterschiede zwischen der Summe einzelner Spielerstatistiken und Teamstatistiken auftreten. Der Grund ist, dass aufgrund der Geschwindigkeit eines Handball-Spiels bei einzelnen Ereignissen unsere Scouts den Spieler nicht richtig zuordnen können.



Sportunion Die FALKEN  
Bachner Bau St. Pölten

BEENDET

**29 : 28**

( 17 : 14 )

HIB Handball Graz



Spieler			Tore/Würfe							Sonstiges				Strafen				
Nr	Name	Pos.	Gesamt	7m	6m	9m	LA/RA	KM	TG	DB*	TF	ST	WB	AS	GK	2min	RK	BK
1	Kapo, Faruk	TW	-% (0/0)															
12	Ortner, Paul	TW	-% (0/0)															
61	Fleischhacker, Pascal	TW	-% (0/0)															
4	Grebien, Nico	RM	<b>71%</b> (5/7)		1/2		2/3	1/1	1/1		1							
5	Engler, Stefan		-% (0/0)															
6	Krobath, Leander	RL	<b>70%</b> (7/10)		5/7	2/3				1/1	3	1		5		2		
7	Wegscheider, Noah	RM	<b>100%</b> (2/2)		2/2						1							
9	Zangl, Thomas	RL	<b>40%</b> (2/5)		1/4	1/1					3			1		1		
17	Fall, Moritz	RR	-% (0/0)															
19	Ivanjko, Filip	RA	<b>67%</b> (6/9)	5/6	0/1		1/2											
20	Vanzou, Stefan	LA	<b>50%</b> (1/2)				1/2											
27	Schopf, Julian	KM	-% (0/0)															
29	Kelich, Max	KM	-% (0/0)															
49	Spitzinger, Patrick	RR	<b>25%</b> (1/4)		1/4						1			2				
66	Mavric, Mirnes	KM	<b>100%</b> (4/4)					4/4			1		1			1		
89	Kleinherr, Jan	RM	<b>0%</b> (0/2)		0/1				0/1		1							
OB	Rothenburger, Georg																	
			<b>62%</b> (28/45)	5/6	10/21	3/4	4/7	5/5	1/2	1/1	11	1	1	8	0	4	0	0

Ein Durchbruch (DB) ist eine zusätzliche Information für Tore, die aus dem Rückraum erzielt wurden. Die Anzahl dieser Tore wird bei der Summe der Tore eines Spielers nicht berücksichtigt.

Torhüter		Quote gehaltener Bälle (Paraden/Tore+gehaltene Würfe)							
Nr	Name	Gesamt	7m	6m	9m	LA/RA	Kreis	Gegenstoß	Durchbruch
1	Kapo, Faruk	<b>0%</b> (0/1)	<b>0%</b> (0/1)	<b>-%</b> (0/0)	<b>-%</b> (0/0)	<b>-%</b> (0/0)	<b>-%</b> (0/0)	<b>-%</b> (0/0)	<b>-%</b> (0/0)
12	Ortner, Paul	<b>35%</b> (14/40)	<b>0%</b> (0/2)	<b>47%</b> (9/19)	<b>22%</b> (2/9)	<b>27%</b> (3/11)	<b>0%</b> (0/2)	<b>0%</b> (0/1)	<b>0%</b> (0/4)
61	Fleischhacker, Pascal	<b>0%</b> (0/1)	<b>0%</b> (0/1)	<b>-%</b> (0/0)	<b>-%</b> (0/0)	<b>-%</b> (0/0)	<b>-%</b> (0/0)	<b>-%</b> (0/0)	<b>-%</b> (0/0)
		<b>33%</b> (14/42)	<b>0%</b> (0/4)	<b>47%</b> (9/19)	<b>22%</b> (2/9)	<b>27%</b> (3/11)	<b>0%</b> (0/2)	<b>0%</b> (0/1)	<b>0%</b> (0/4)

Würfe Team	Tore	Gehalten	Vorbei	Pfosten / Latte	Geblockt	Gesamt	Wurfquote
7m	5	1	0	0	0	<b>5/6</b>	<b>83%</b>
6m	10	9	1	0	1	<b>10/21</b>	<b>48%</b>
9m	3	0	0	0	1	<b>3/4</b>	<b>75%</b>
LA/RA	4	2	0	0	0	<b>4/7</b>	<b>57%</b>
Kreis	5	0	0	0	0	<b>5/5</b>	<b>100%</b>
Gegenstoß	1	1	0	0	0	<b>1/2</b>	<b>50%</b>
Durchbruch	1	0	0	0	0	<b>1/1</b>	<b>100%</b>
		<b>28</b>	<b>13</b>	<b>2</b>	<b>0</b>	<b>28/45</b>	<b>62%</b>

## LEGENDE

KM	Kreisläufer
TG	Tempogegenstoß
DB	Durchbruch
TF	Technische Fehler
ST	Steals
WB	Geblockte Würfe
AS	Vorlagen
GK	Gelbe Karte
2min	2min-Strafen
RK	Rote Karte
BK	Blaue Karte

Es ist im Einzelfall möglich, dass Unterschiede zwischen der Summe einzelner Spielerstatistiken und Teamstatistiken auftreten. Der Grund ist, dass aufgrund der Geschwindigkeit eines Handball-Spiels bei einzelnen Ereignissen unsere Scouts den Spieler nicht richtig zuordnen können.