



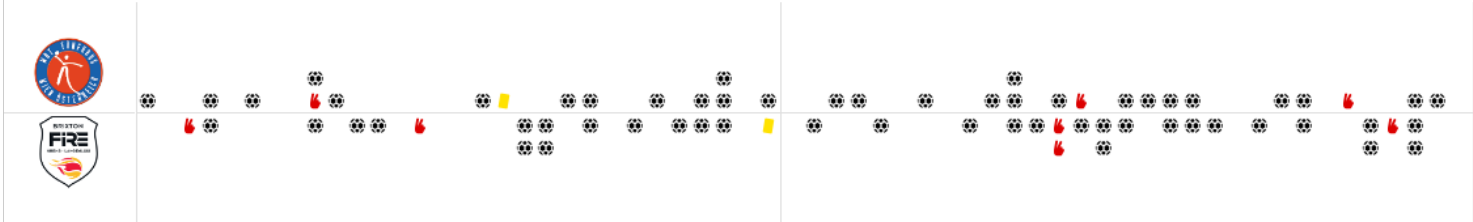
Datum: 22/10/22  
 Uhrzeit: 18:00  
 Spiel: Spiel: 6. Spieltag, Spielnummer: 35153391, Saison: 22/23  
 Austragungsort: Fritz Grassinger sports hall  
 Schiedsrichter: Kljajic, Anze, Markovic, Alen

**SPIELBERICHT**  
 HLA Challenge  
 #GeballteLeidenschaft

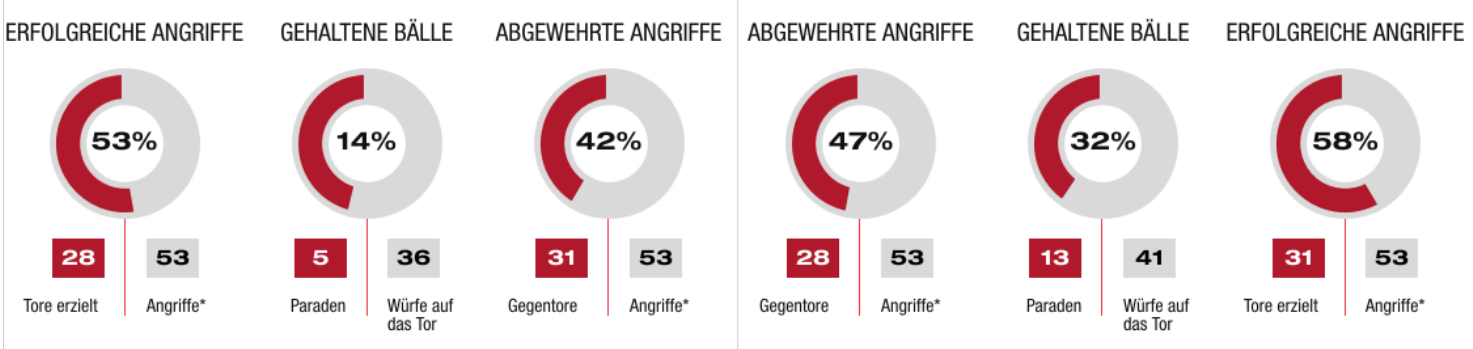
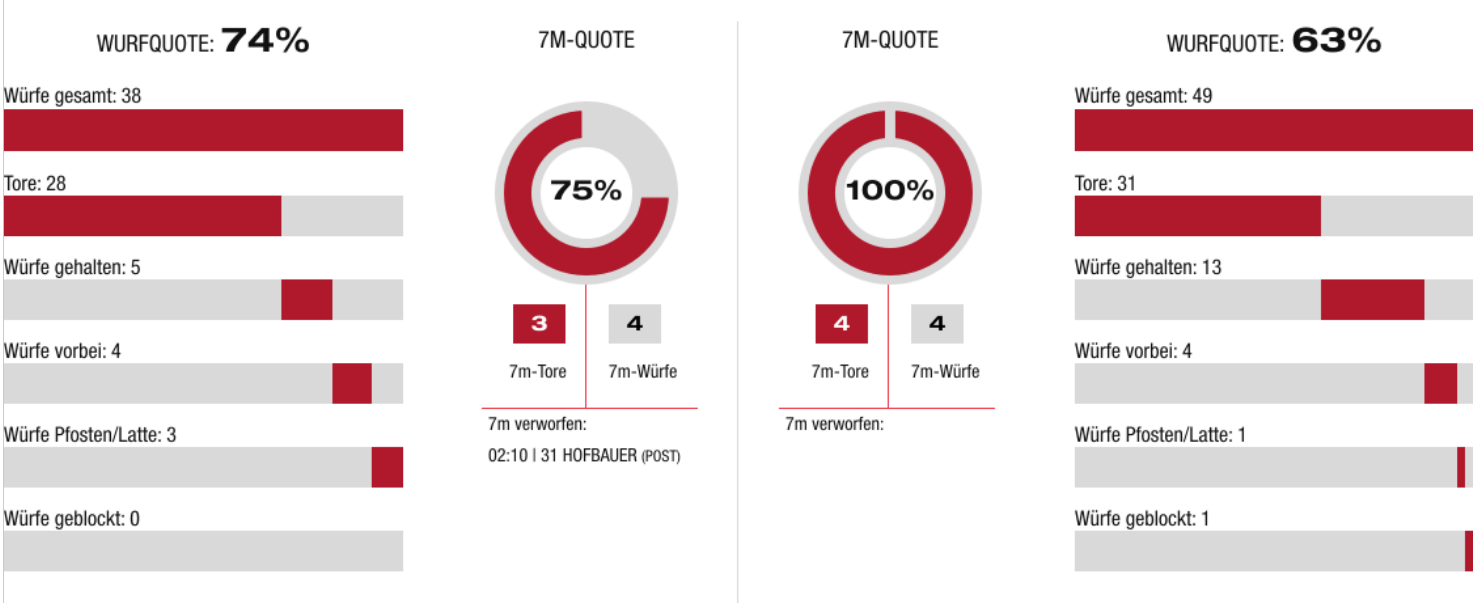
BEENDET

**28 : 31**  
 (13 : 13)

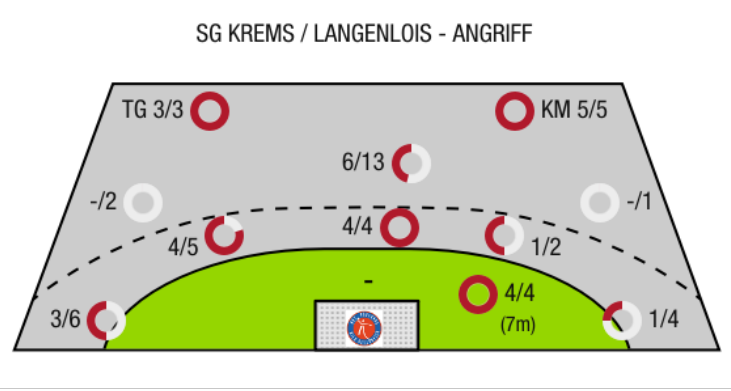
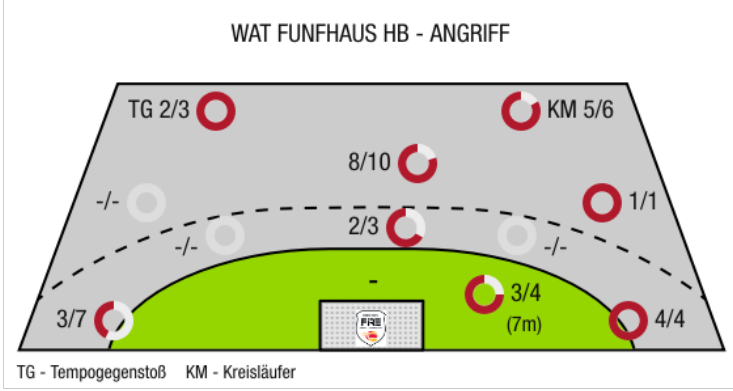
Wat Funfhaus HB
SG Krems / Langenlois



Bester Werfer: Hofbauer **7** | 2min: **3** | Bester Werfer: Lippitsch **8** | 2min: **5**



\*Die Anzahl der Angriffe wird mit jedem Ballbesitzwechsel um einen Angriff erhöht.



TG - Tempogegenstoß | KM - Kreisläufer



Wat Funfhaus HB

BEENDET

28 : 31

SG Krems / Langenlois



( 13 : 13 )

Spieler			Tore/Würfe							Sonstiges				Strafen				
Nr	Name	Pos.	Gesamt	7m	6m	9m	LA/RA	KM	TG	DB*	TF	ST	WB	AS	GK	2min	RK	BK
1	Nimanaj, Arianit	TW	-% (0/0)											1				
98	Pavic, Jakov	TW	-% (0/0)															
2	Trampisch, Rudolf	LA	50% (1/2)				0/1		1/1		1							
9	Kropf, Elias	RA	83% (5/6)				4/4		1/2		1							
11	Monev, Ivan	RA	-% (0/0)								1							
15	Bernkop Schnurch, Felix	RM	75% (3/4)			3/4							1	1		1		
18	Koblicha Rathausky, Thiemo	LA	50% (3/6)				3/6							1				
22	Sprung, Benjamin	RL	-% (0/0)								1							
23	Fetz, Leonard	KM	100% (3/3)		1/1			2/2			1			1				
31	Hofbauer, Fabian	RL	78% (7/9)	3/4		4/5					3			2				
34	Scholz, Philipp	RM	-% (0/0)								2			1		1		
43	Bernkop-Schnurch, Friedrich	RL	100% (2/2)			2/2					2					1		
44	Dudic, Viktor	KM	67% (4/6)		1/2			3/4										
59	Baxter, John	RL	-% (0/0)															
60	Kofler, Jonas	RM	-% (0/0)								1							
89	Valentin, Klicha	RM	-% (0/0)															
0A	Sauschlager, Mario														1			
0B	Kessler, N																	
0C	Darian, Zgauer																	
0D	Lampert, Severin																	
			74% (28/38)	3/4	2/3	9/11	7/11	5/6	2/3	0/0	13	0	1	7	1	3	0	0

Ein Durchbruch (DB) ist eine zusätzliche Information für Tore, die aus dem Rückraum erzielt wurden. Die Anzahl dieser Tore wird bei der Summe der Tore eines Spielers nicht berücksichtigt.

Torhüter		Quote gehaltener Bälle (Paraden/Tore+gehaltene Würfe)							
Nr	Name	Gesamt	7m	6m	9m	LA/RA	Kreis	Gegenstoß	Durchbruch
1	Nimanaj, Arianit	27% (7/26)	0% (0/3)	0% (0/7)	75% (6/8)	33% (1/3)	0% (0/4)	0% (0/2)	0% (0/6)
98	Pavic, Jakov	35% (6/17)	0% (0/1)	33% (1/3)	29% (2/7)	43% (3/7)	0% (0/1)	0% (0/1)	0% (0/1)
		30% (13/43)	0% (0/4)	10% (1/10)	53% (8/15)	40% (4/10)	0% (0/5)	0% (0/3)	0% (0/7)

Würfe Team	Tore	Gehalten	Vorbei	Pfosten / Latte	Geblockt	Gesamt	Wurfquote
7m	3	0	0	1	0	3/4	75%
6m	2	1	0	0	0	2/3	67%
9m	9	0	1	1	0	9/11	82%
LA/RA	7	3	0	1	0	7/11	64%
Kreis	5	1	0	0	0	5/6	83%
Gegenstoß	2	0	0	0	0	2/3	67%
Durchbruch	0	0	0	0	0	0/0	NaN%
		28	5	4	3	28/38	74%

## LEGENDE

KM	Kreisläufer
TG	Tempogegenstoß
DB	Durchbruch
TF	Technische Fehler
ST	Steals
WB	Geblockte Würfe
AS	Vorlagen
GK	Gelbe Karte
2min	2min-Strafen
RK	Rote Karte
BK	Blaue Karte

Es ist im Einzelfall möglich, dass Unterschiede zwischen der Summe einzelner Spielerstatistiken und Teamstatistiken auftreten. Der Grund ist, dass aufgrund der Geschwindigkeit eines Handball-Spiels bei einzelnen Ereignissen unsere Scouts den Spieler nicht richtig zuordnen können.



Wat Funfhaus HB

BEENDET

**28 : 31**

SG Krems / Langenlois



( 13 : 13 )

Spieler			Tore/Würfe							Sonstiges				Strafen				
Nr	Name	Pos.	Gesamt	7m	6m	9m	LA/RA	KM	TG	DB*	TF	ST	WB	AS	GK	2min	RK	BK
1	Alkic, Samir	TW	-% (0/0)															
36	Fabry, Samuel	TW	-% (0/0)															
4	Alkic, Sinan	KM	-% (0/0)															
6	Provin, Jonathan	LA	0% (0/3)				0/3											
9	Nikolic, Lukas	RL	75% (6/8)		2/3	4/5				1/1				1		2		
13	Kastenhuber, Laurenz	KM	100% (5/5)					5/5										
17	Beron, Yannick	KM	-% (0/0)															
21	Hajdu, Gabor	RL	-% (0/0)															
21	Schobert, Moritz	RM	-% (0/0)															
22	Hellerschmid, Fabian	LA	100% (7/7)		1/1		3/3		3/3	1/1		1						
23	Pausits, Tilen		100% (3/3)		3/3					3/3	1							
24	Bobas, Rudolf	RR	0% (0/3)			0/3												
26	Dragoun, Oliver	RM	0% (0/1)			0/1					2			1				
26	Schwanzner, Jakob	RA	25% (1/4)				1/4									1		
33	Fuchs, Erik	KM	-% (0/0)															
33	Stiglitz, Nico	RL	50% (1/2)	1/1		0/1					1						1	
37	Lippitsch, Mario Andreas	RL	62% (8/13)	3/3	3/4	2/6				2/2							1	
OA	Hajdu, Gabor																	
OB	Holly, Maximilian														1			
			<b>63% (31/49)</b>	<b>4/4</b>	<b>9/11</b>	<b>6/16</b>	<b>4/10</b>	<b>5/5</b>	<b>3/3</b>	<b>7/7</b>	<b>4</b>	<b>1</b>	<b>0</b>	<b>2</b>	<b>1</b>	<b>5</b>	<b>0</b>	<b>0</b>

Ein Durchbruch (DB) ist eine zusätzliche Information für Tore, die aus dem Rückraum erzielt wurden. Die Anzahl dieser Tore wird bei der Summe der Tore eines Spielers nicht berücksichtigt.

Torhüter		Quote gehaltener Bälle (Paraden/Tore+gehaltene Würfe)							
Nr	Name	Gesamt	7m	6m	9m	LA/RA	Kreis	Gegenstoß	Durchbruch
1	Alkic, Samir	50% (2/4)	-% (0/0)	100% (1/1)	-% (0/0)	33% (1/3)	0% (0/1)	-% (0/0)	-% (0/0)
36	Fabry, Samuel	10% (3/29)	0% (0/3)	0% (0/2)	0% (0/11)	25% (2/8)	20% (1/5)	0% (0/2)	-% (0/0)
		<b>15% (5/33)</b>	<b>0% (0/3)</b>	<b>33% (1/3)</b>	<b>0% (0/11)</b>	<b>27% (3/11)</b>	<b>17% (1/6)</b>	<b>0% (0/2)</b>	<b>-% (0/0)</b>

Würfe Team	Tore	Gehalten	Vorbei	Pfosten / Latte	Geblockt	Gesamt	Wurfquote
7m	4	0	0	0	0	4/4	100%
6m	9	1	0	0	1	9/11	82%
9m	6	8	2	0	0	6/16	38%
LA/RA	4	4	0	1	0	4/10	40%
Kreis	5	0	0	0	0	5/5	100%
Gegenstoß	3	0	0	0	0	3/3	100%
Durchbruch	7	0	0	0	0	7/7	100%
	<b>31</b>	<b>13</b>	<b>4</b>	<b>1</b>	<b>1</b>	<b>31/49</b>	<b>63%</b>

## LEGENDE

KM	Kreisläufer
TG	Tempogegenstoß
DB	Durchbruch
TF	Technische Fehler
ST	Steals
WB	Geblockte Würfe
AS	Vorlagen
GK	Gelbe Karte
2min	2min-Strafen
RK	Rote Karte
BK	Blaue Karte

Es ist im Einzelfall möglich, dass Unterschiede zwischen der Summe einzelner Spielerstatistiken und Teamstatistiken auftreten. Der Grund ist, dass aufgrund der Geschwindigkeit eines Handball-Spiels bei einzelnen Ereignissen unsere Scouts den Spieler nicht richtig zuordnen können.