

BEENDET



Sportunion Die FALKEN
 Bachner Bau St. Pölten

32 : 35

(14 : 20)

Sportunion Leoben



Bester Werfer: Tiefenbacher **9**

2min: **4**

Bester Werfer: Kovacech **17**

2min: **3**

WURFQUOTE: **53%**

7M-QUOTE

Würfe gesamt: 60




Tore: 32




Würfe gehalten: 17



Würfe vorbei: 6



Würfe Pfosten/Latte: 4



Würfe geblockt: 4



1 7m-Tore
3 7m-Würfe

7m verworfen:
 27:12 | 2 MOSER (SAVE)
 40:52 | 24 RUDOLPH (OFF)

7M-QUOTE



4 7m-Tore
5 7m-Würfe

7m verworfen:
 59:59 | 25 KOVACECH (POST)

WURFQUOTE: **63%**

Würfe gesamt: 56




Tore: 35




Würfe gehalten: 15



Würfe vorbei: 2



Würfe Pfosten/Latte: 2



Würfe geblockt: 3



ERFOLGREICHE ANGRIFFE



32 Tore erzielt
64 Angriffe*

GEHALTENE BÄLLE



17 Paraden
52 Würfe auf das Tor

ABGEWEHRTE ANGRIFFE



35 Gegentore
65 Angriffe*

ABGEWEHRTE ANGRIFFE



32 Gegentore
64 Angriffe*

GEHALTENE BÄLLE



15 Paraden
47 Würfe auf das Tor

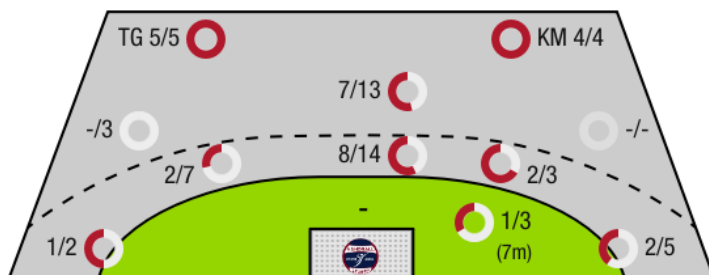
ERFOLGREICHE ANGRIFFE



35 Tore erzielt
65 Angriffe*

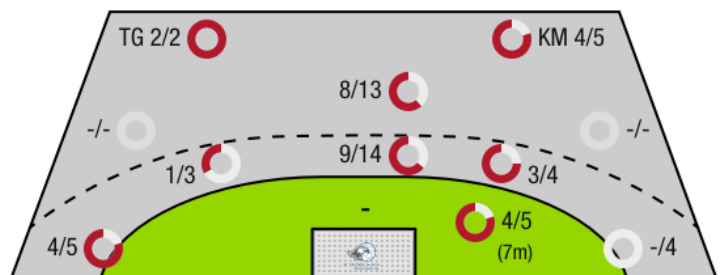
*Die Anzahl der Angriffe wird mit jedem Ballbesitzwechsel um einen Angriff erhöht.

SPORTUNION DIE FALKEN BACHNER BAU ST. PÖLTEN - ANGRIFF



TG - Tempogegenstoß KM - Kreisläufer

SPORTUNION LEOBEN - ANGRIFF





Sportunion Die FALKEN
Bachner Bau St. Pölten

BEENDET

32 : 35

(14 : 20)

Sportunion Leoben



Spieler			Tore/Würfe								Sonstiges				Strafen			
Nr	Name	Pos.	Gesamt	7m	6m	9m	LA/RA	KM	TG	DB*	TF	ST	WB	AS	GK	2min	RK	BK
12	Hubner, Marc	TW	-% (0/0)											1				
43	Kogl, Jacob	TW	-% (0/0)											1				
2	Moser, Nils		0% (0/3)	0/1			0/2											
8	Hubner, Jan	RA	75% (3/4)				2/3		1/1									
10	Zettel, Martin	RM	38% (3/8)		3/6	0/2				2/2	4		1	1				
13	Starki, Claus	LA	100% (1/1)				1/1											
14	Tiefenbacher, Jakob	KM	100% (1/1)					1/1			1					1		
18	Bruckner, Matthias	LA	75% (3/4)		0/1			1/1	2/2							1		
21	Pils, Alexander	KM	100% (2/2)					2/2								1		
23	Posset, Paul	RL	56% (5/9)		2/2	3/6				1/1	1			2				
24	Rudolph, Johannes		50% (3/6)	0/1	2/3	1/2				1/1	2	1	2	3				
25	Tiefenbacher, V		64% (9/14)	1/1	3/6	3/5			2/2	2/2		2		1				
35	Weinknecht, Georg		0% (0/2)		0/1		0/1											
71	Posset, Georg	RL	-% (0/0)													1		
84	Zakula, Nikola	RM	33% (2/6)		2/5	0/1				1/1								
96	Jezidzic, Ante	RR	-% (0/0)															
0A	Tiefenbacher, Thomas																	
0B	Djukic, Damir																	
			53% (32/60)	1/3	12/24	7/16	3/7	4/4	5/5	7/7	8	3	3	9	0	4	0	0

Ein Durchbruch (DB) ist eine zusätzliche Information für Tore, die aus dem Rückraum erzielt wurden. Die Anzahl dieser Tore wird bei der Summe der Tore eines Spielers nicht berücksichtigt.

Torhüter		Quote gehaltener Bälle (Paraden/Tore+gehaltene Würfe)							
Nr	Name	Gesamt	7m	6m	9m	LA/RA	Kreis	Gegenstoß	Durchbruch
12	Hubner, Marc	17% (3/18)	0% (0/1)	14% (1/7)	20% (1/5)	33% (1/3)	0% (0/1)	0% (0/1)	0% (0/1)
43	Kogl, Jacob	40% (12/30)	0% (0/2)	38% (5/13)	33% (2/6)	50% (3/6)	25% (1/4)	-% (0/0)	-% (0/0)
		31% (15/48)	0% (0/3)	30% (6/20)	27% (3/11)	44% (4/9)	20% (1/5)	0% (0/1)	0% (0/1)

Würfe Team	Tore	Gehalten	Vorbei	Pfosten / Latte	Geblockt	Gesamt	Wurfquote
7m	1	1	1	0	0	1/3	33%
6m	12	7	0	3	2	12/24	50%
9m	7	6	1	0	2	7/16	44%
LA/RA	3	3	0	1	0	3/7	43%
Kreis	4	0	0	0	0	4/4	100%
Gegenstoß	5	0	0	0	0	5/5	100%
Durchbruch	7	0	0	0	0	7/7	100%
	32	17	6	4	4	32/60	53%

LEGENDE

KM	Kreisläufer
TG	Tempgegenstoß
DB	Durchbruch
TF	Technische Fehler
ST	Steals
WB	Geblockte Würfe
AS	Vorlagen
GK	Gelbe Karte
2min	2min-Strafen
RK	Rote Karte
BK	Blaue Karte

Es ist im Einzelfall möglich, dass Unterschiede zwischen der Summe einzelner Spielerstatistiken und Teamstatistiken auftreten. Der Grund ist, dass aufgrund der Geschwindigkeit eines Handball-Spiels bei einzelnen Ereignissen unsere Scouts den Spieler nicht richtig zuordnen können.



Sportunion Die FALKEN
Bachner Bau St. Pölten

BEENDET

32 : 35

(14 : 20)

Sportunion Leoben



Spieler			Tore/Würfe									Sonstiges				Strafen		
Nr	Name	Pos.	Gesamt	7m	6m	9m	LA/RA	KM	TG	DB*	TF	ST	WB	AS	GK	2min	RK	BK
22	Pazemeckas, Aistis	TW	0% (0/1)															
55	Bautista, Daniel	TW	-% (0/0)															
77	Reiter, Daniel	TW	-% (0/0)															
3	Kvarits, Elias	LA	-% (0/0)															
4	Kunst, Matevz	RL	30% (3/10)		1/6	2/4					2		1	1				
5	Mayr, L		-% (0/0)															
7	Stolz, Dennis	LA	88% (7/8)				4/5	1/1	2/2		2			1		2		
8	Pucher, Franz	RA	-% (0/0)								1	1		1				
9	Stolz, Patrick	LA	0% (0/2)		0/1		0/1											
14	Moser, Lukas	RL	33% (1/3)		1/2	0/1					3	2	1	3				
17	Typolt, Elias	KM	100% (1/1)		1/1													
21	Stromberger, Erwin	LA	0% (0/1)				0/1											
25	Kovacech, Marek	RR	74% (17/23)	4/5	7/8	6/8	0/2			1/1	2		1	3	1	1		
33	Jadron, Lubomir	RL	83% (5/6)		2/2			3/4					1					
44	Schweiger, Marian	RM	100% (1/1)		1/1													
93	Lukas, Huber		-% (0/0)															
0A	Hodl, Stephen																	
0B	Zenk, Fritz																	
0C	Rainer, Michael																	
			63% (35/56)	4/5	13/21	8/13	4/9	4/5	2/2	1/1	10	3	4	9	1	3	0	0

Ein Durchbruch (DB) ist eine zusätzliche Information für Tore, die aus dem Rückraum erzielt wurden. Die Anzahl dieser Tore wird bei der Summe der Tore eines Spielers nicht berücksichtigt.

Torhüter		Quote gehaltener Bälle (Paraden/Tore+gehaltene Würfe)							
Nr	Name	Gesamt	7m	6m	9m	LA/RA	Kreis	Gegenstoß	Durchbruch
22	Pazemeckas, Aistis	36% (16/45)	100% (1/1)	32% (6/19)	46% (6/13)	43% (3/7)	0% (0/4)	0% (0/5)	0% (0/6)
55	Bautista, Daniel	-% (0/0)	-% (0/0)	-% (0/0)	-% (0/0)	-% (0/0)	-% (0/0)	-% (0/0)	-% (0/0)
77	Reiter, Daniel	25% (1/4)	0% (0/1)	33% (1/3)	0% (0/1)	-% (0/0)	-% (0/0)	-% (0/0)	0% (0/1)
		35% (17/49)	50% (1/2)	32% (7/22)	43% (6/14)	43% (3/7)	0% (0/4)	0% (0/5)	0% (0/7)

Würfe Team	Tore	Gehalten	Vorbei	Pfosten / Latte	Geblockt	Gesamt	Wurfquote
7m	4	0	0	1	0	4/5	80%
6m	13	6	0	1	1	13/21	62%
9m	8	3	0	0	2	8/13	62%
LA/RA	4	4	0	0	0	4/9	44%
Kreis	4	1	0	0	0	4/5	80%
Gegenstoß	2	0	0	0	0	2/2	100%
Durchbruch	1	0	0	0	0	1/1	100%
	35	15	2	2	3	35/56	63%

LEGENDE

KM	Kreisläufer
TG	Tempgegenstoß
DB	Durchbruch
TF	Technische Fehler
ST	Steals
WB	Geblockte Würfe
AS	Vorlagen
GK	Gelbe Karte
2min	2min-Strafen
RK	Rote Karte
BK	Blaue Karte

Es ist im Einzelfall möglich, dass Unterschiede zwischen der Summe einzelner Spielerstatistiken und Teamstatistiken auftreten. Der Grund ist, dass aufgrund der Geschwindigkeit eines Handball-Spiels bei einzelnen Ereignissen unsere Scouts den Spieler nicht richtig zuordnen können.