



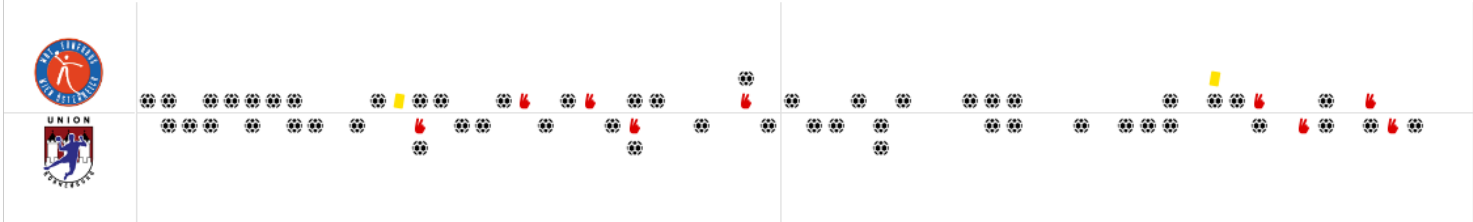
Datum: 26/11/22
 Uhrzeit: 18:00
 Spiel: Spiel: 10. Spieltag, Spielnummer: 35153417, Saison: 22/23
 Austragungsort: Fritz Grassinger sports hall
 Schiedsrichter: ,

SPIELBERICHT
 HLA Challenge
 #GeballteLeidenschaft

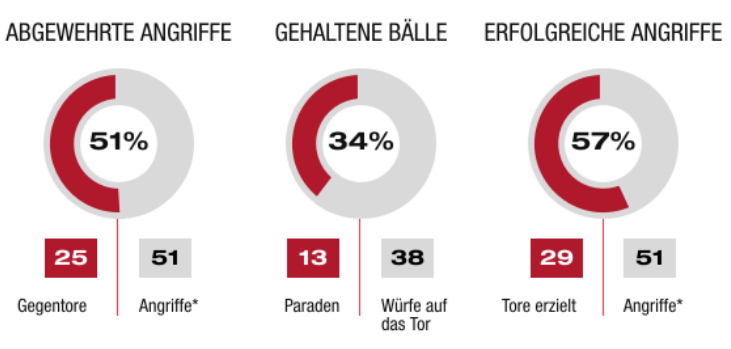
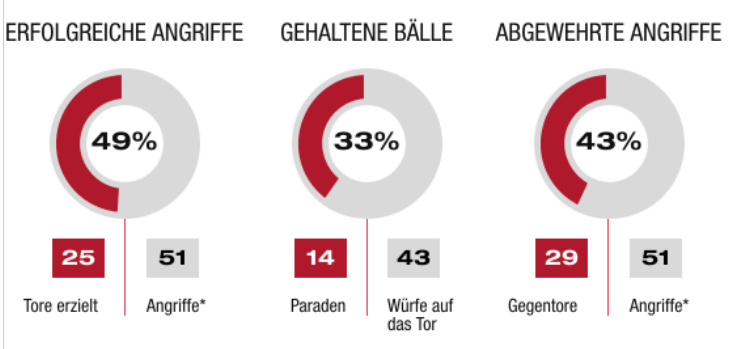
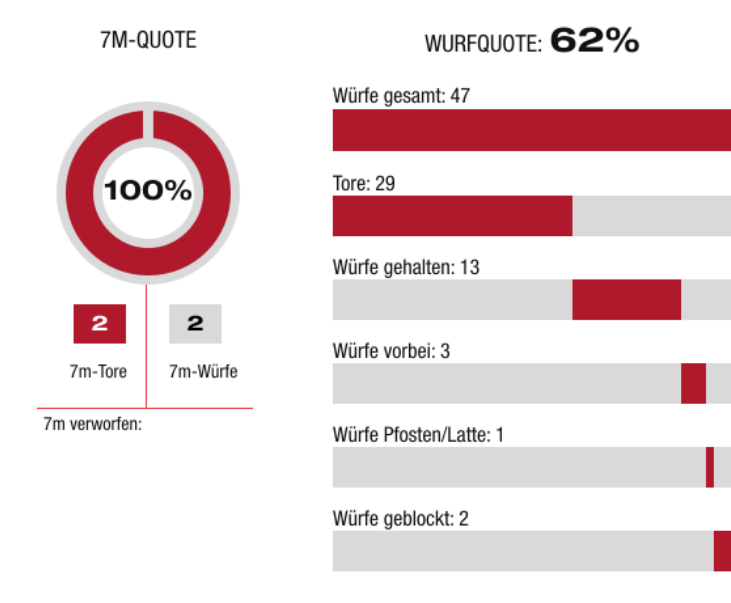
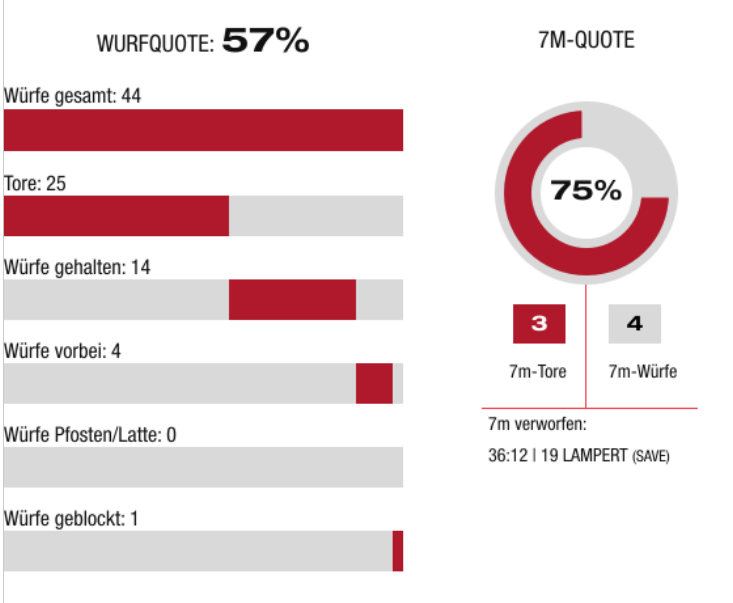
BEENDET

25 : 29
(15 : 15)

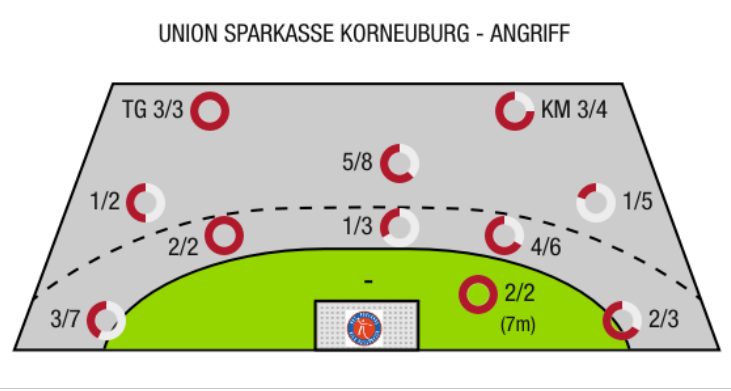
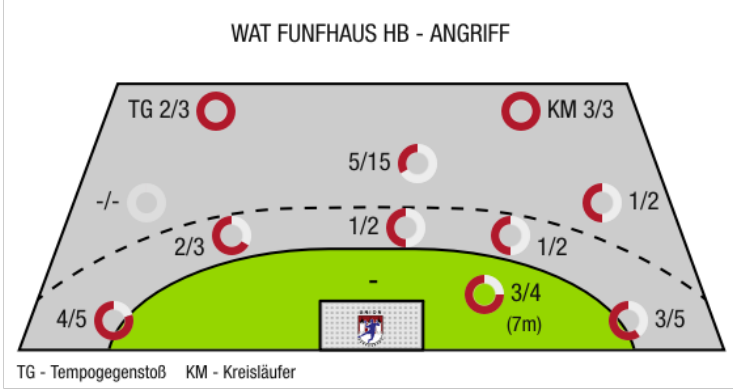
Wat Funfhaus HB
Union Sparkasse Korneuburg



Bester Werfer: Lampert **7** | 2min: **5** | Bester Werfer: Dietrich **8** | 2min: **4**



*Die Anzahl der Angriffe wird mit jedem Ballbesitzwechsel um einen Angriff erhöht.





Wat Funfhaus HB

BEENDET

25 : 29

(15 : 15)

Union Sparkasse
Korneuburg

Spieler			Tore/Würfe							Sonstiges				Strafen				
Nr	Name	Pos.	Gesamt	7m	6m	9m	LA/RA	KM	TG	DB*	TF	ST	WB	AS	GK	2min	RK	BK
1	Nimanaj, Arianit	TW	-% (0/0)															
99	Dominik, Frank	TW	-% (0/0)															
2	Trampisch, Rudolf	LA	-% (0/0)								1							
8	Pranzeneder, Georg	RR	29% (2/7)		1/1	1/6				1/1				1				
9	Kropf, Elias	RA	67% (4/6)				2/4		2/2		1	1						
11	Monev, Ivan	RA	50% (1/2)		0/1		1/1				1							
15	Bernkop Schnurch, Felix	RM	0% (0/3)			0/3					3							
18	Koblicha Rathausky, Thiemo	LA	-% (0/0)															
19	Lampert, Severin	LA	78% (7/9)	3/4			4/5					1						
22	Sprung, Benjamin	RL	67% (2/3)		1/2	1/1								1		1		
23	Fetz, Leonard	KM	100% (2/2)					2/2							1			
34	Scholz, Philipp	RM	50% (1/2)		1/1	0/1								1				
43	Bernkop-Schnurch, Friedrich	RL	63% (5/8)		1/1	4/6			0/1	1/1	1			3		1		
44	Dudic, Viktor	KM	50% (1/2)		0/1			1/1			1		1			2		
60	Kofler, Jonas	RM	-% (0/0)										1					
OA	Sauschlager, Mario														1			
OB	Kessler, N																	
OC	Wainke, M																	
OD	Zganec, D																	
			57% (25/44)	3/4	4/7	6/17	7/10	3/3	2/3	2/2	8	2	2	6	2	5	0	0

Ein Durchbruch (DB) ist eine zusätzliche Information für Tore, die aus dem Rückraum erzielt wurden. Die Anzahl dieser Tore wird bei der Summe der Tore eines Spielers nicht berücksichtigt.

Torhüter		Quote gehaltener Bälle (Paraden/Tore+gehaltene Würfe)							
Nr	Name	Gesamt	7m	6m	9m	LA/RA	Kreis	Gegenstoß	Durchbruch
1	Nimanaj, Arianit	23% (3/13)	0% (0/1)	25% (1/4)	20% (1/5)	0% (0/2)	50% (1/2)	-% (0/0)	50% (1/2)
99	Dominik, Frank	37% (10/27)	0% (0/1)	17% (1/6)	44% (4/9)	63% (5/8)	0% (0/2)	0% (0/2)	33% (1/3)
		33% (13/40)	0% (0/2)	20% (2/10)	36% (5/14)	50% (5/10)	25% (1/4)	0% (0/2)	40% (2/5)

Würfe Team	Tore	Gehalten	Vorbei	Pfosten / Latte	Geblockt	Gesamt	Wurfquote	
7m	3	1	0	0	0	3/4	75%	
6m	4	2	0	0	1	4/7	57%	
9m	6	9	2	0	0	6/17	35%	
LA/RA	7	1	0	0	0	7/10	70%	
Kreis	3	0	0	0	0	3/3	100%	
Gegenstoß	2	1	0	0	0	2/3	67%	
Durchbruch	2	0	0	0	0	2/2	100%	
		25	14	4	0	1	25/44	57%

LEGENDE

KM	Kreisläufer
TG	Tempgegenstoß
DB	Durchbruch
TF	Technische Fehler
ST	Steals
WB	Geblockte Würfe
AS	Vorlagen
GK	Gelbe Karte
2min	2min-Strafen
RK	Rote Karte
BK	Blaue Karte

Es ist im Einzelfall möglich, dass Unterschiede zwischen der Summe einzelner Spielerstatistiken und Teamstatistiken auftreten. Der Grund ist, dass aufgrund der Geschwindigkeit eines Handball-Spiels bei einzelnen Ereignissen unsere Scouts den Spieler nicht richtig zuordnen können.



Wat Funfhaus HB

BEENDET

25 : 29

(15 : 15)

Union Sparkasse
Korneuburg

Spieler			Tore/Würfe							Sonstiges				Strafen				
Nr	Name	Pos.	Gesamt	7m	6m	9m	LA/RA	KM	TG	DB*	TF	ST	WB	AS	GK	2min	RK	BK
1	Spork, Thomas	TW	100% (1/1)															
21	Maislinger, Lukas	TW	-% (0/0)															
2	Dietrich, Patrick	RR	62% (8/13)		3/4	5/9				2/2	1							
4	Rajic, David	KM	50% (1/2)					1/2								1		
7	Rattensperger, M	RA	-% (0/0)															
8	Rattensperger, Jonas	RM	-% (0/0)															
9	Litschauer, Christoph	RL	100% (3/3)					2/2	1/1			1						
10	Higatzberger, Adrian	RR	-% (0/0)															
11	Schafner, Julian	RM	0% (0/1)			0/1												
14	Schafner, Leonard	RA	83% (5/6)	2/2			2/3				1					1		
19	Bachofner, Sebastian	RM	80% (4/5)		3/4				1/1	1/2		1						
24	Weinhappl, Matthias	RL	50% (1/2)				0/1		1/1									
25	Tomann, Aaron	RL	43% (3/7)		1/2	2/5				0/1	3		1	1		2		
28	Bachofner, Andreas	LA	75% (3/4)				3/4											
29	Muhlleitner, Claus	LA	0% (0/2)				0/2											
34	Bock, Peter		0% (0/1)		0/1													
OA	Sauberer, Christian																	
OB	Luzyanin, Alexander																	
OC	Czech, A																	
			62% (29/47)	2/2	7/11	7/15	5/10	3/4	3/3	3/5	5	2	1	1	0	4	0	0

Ein Durchbruch (DB) ist eine zusätzliche Information für Tore, die aus dem Rückraum erzielt wurden. Die Anzahl dieser Tore wird bei der Summe der Tore eines Spielers nicht berücksichtigt.

Torhüter		Quote gehaltener Bälle (Paraden/Tore+gehaltene Würfe)							
Nr	Name	Gesamt	7m	6m	9m	LA/RA	Kreis	Gegenstoß	Durchbruch
1	Spork, Thomas	30% (6/20)	0% (0/2)	33% (1/3)	44% (4/9)	0% (0/4)	0% (0/1)	50% (1/2)	0% (0/2)
21	Maislinger, Lukas	42% (8/19)	50% (1/2)	33% (1/3)	63% (5/8)	17% (1/6)	0% (0/2)	0% (0/1)	-% (0/0)
		36% (14/39)	25% (1/4)	33% (2/6)	53% (9/17)	10% (1/10)	0% (0/3)	33% (1/3)	0% (0/2)

Würfe Team	Tore	Gehalten	Vorbei	Pfosten / Latte	Geblockt	Gesamt	Wurfquote	
7m	2	0	0	0	0	2/2	100%	
6m	7	2	0	1	1	7/11	64%	
9m	7	5	2	0	1	7/15	47%	
LA/RA	5	5	0	0	0	5/10	50%	
Kreis	3	1	0	0	0	3/4	75%	
Gegenstoß	3	0	0	0	0	3/3	100%	
Durchbruch	3	2	0	0	0	3/5	60%	
		29	13	3	1	2	29/47	62%

LEGENDE

KM	Kreisläufer
TG	Tempgegenstoß
DB	Durchbruch
TF	Technische Fehler
ST	Steals
WB	Geblockte Würfe
AS	Vorlagen
GK	Gelbe Karte
2min	2min-Strafen
RK	Rote Karte
BK	Blaue Karte

Es ist im Einzelfall möglich, dass Unterschiede zwischen der Summe einzelner Spielerstatistiken und Teamstatistiken auftreten. Der Grund ist, dass aufgrund der Geschwindigkeit eines Handball-Spiels bei einzelnen Ereignissen unsere Scouts den Spieler nicht richtig zuordnen können.