

BEENDET

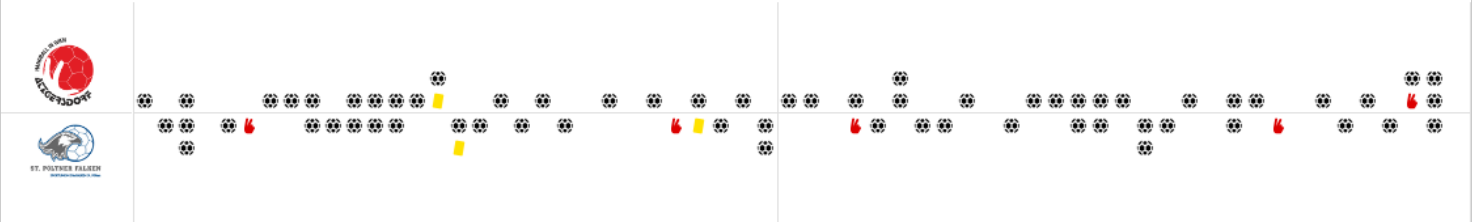


WAT Atzgersdorf

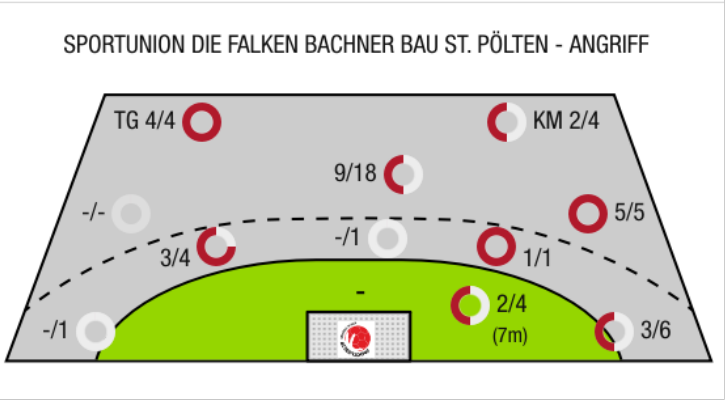
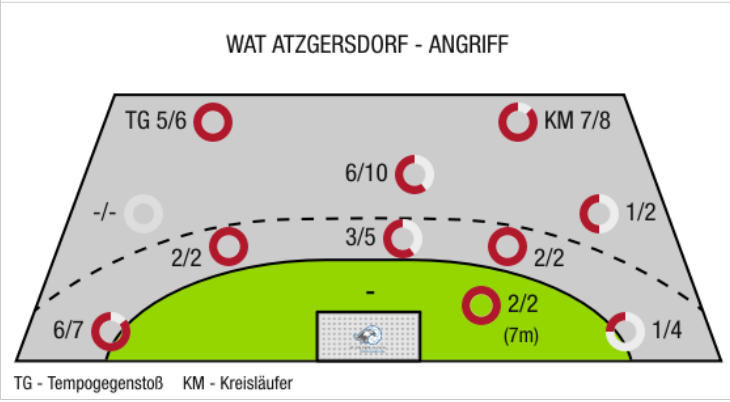
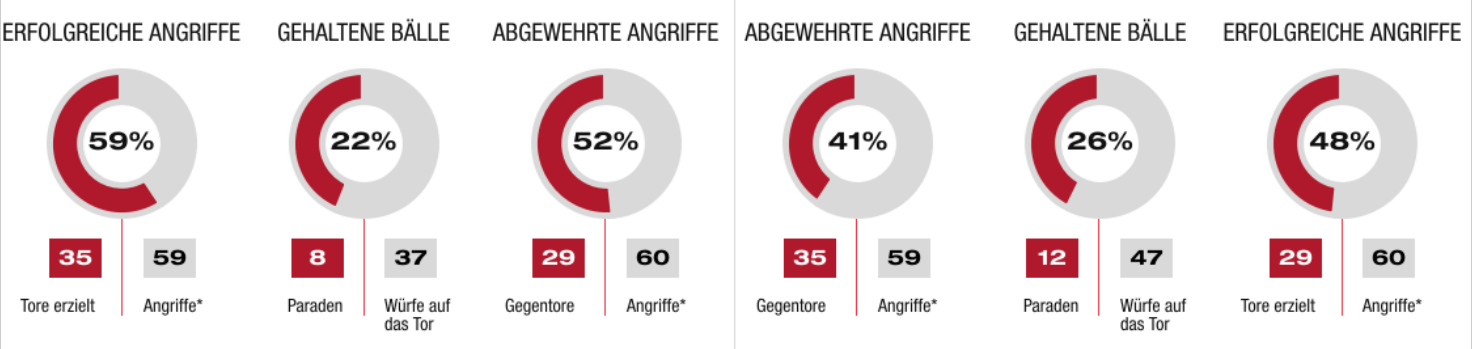
35 : 29

(16 : 16)

Sportunion Die FALKEN
 Bachner Bau St. Pölten



Bester Werfer: Falthanls-Scheinecker **9** | 2min: **1** | Bester Werfer: Posset **12** | 2min: **4**





WAT Atzgersdorf

BEENDET

35 : 29

(16 : 16)

Sportunion Die FALKEN
Bachner Bau St. Pölten

Spieler			Tore/Würfe							Sonstiges				Strafen				
Nr	Name	Pos.	Gesamt	7m	6m	9m	LA/RA	KM	TG	DB*	TF	ST	WB	AS	GK	2min	RK	BK
38	Reindl, Florian	TW	-% (0/0)															
95	Hartwein, Christoph	TW	-% (0/0)											1				
3	Dobias, Florian	RL	71% (5/7)		3/4	2/3				2/3	1			3				
7	Falthansl-Scheinecker, Florian	LA	82% (9/11)	2/2			6/7	0/1	1/1									
13	Burnazovic, Anur	RL	33% (1/3)			1/3							2	7				
15	Bryslawski, F	RL	100% (2/2)			2/2				1/1	4							
19	Rabenseifer, Philipp	KM	100% (4/4)		1/1			3/3			2	1		1				
22	Majer, Matthias	LA	-% (0/0)															
35	Fuchs, Nikolaus	RM	60% (3/5)		1/2	1/1			1/2	2/3			1	2		1		
39	Kurka, Michal	LA	67% (4/6)		2/2	1/3			1/1	1/1		1		5				
46	Ljubic, Tomislav	KM	-% (0/0)															
47	Meleschnig, Clemens	KM	100% (4/4)					4/4			4							
49	Piringer, simon		-% (0/0)															
78	Fuchs, J	LA	-% (0/0)															
91	Schiffleitner, Benjamin	RR	-% (0/0)															
94	Bajgoric, Alen	RA	50% (3/6)				1/4		2/2		1			2				
0A	Smajlagic, Nedzad																	
0B	Haunold, Olivier														1			
			73% (35/48)	2/2	7/9	7/12	7/11	7/8	5/6	6/8	12	2	3	21	1	1	0	0

Ein Durchbruch (DB) ist eine zusätzliche Information für Tore, die aus dem Rückraum erzielt wurden. Die Anzahl dieser Tore wird bei der Summe der Tore eines Spielers nicht berücksichtigt.

Torhüter		Quote gehaltener Bälle (Paraden/Tore+gehaltene Würfe)							
Nr	Name	Gesamt	7m	6m	9m	LA/RA	Kreis	Gegenstoß	Durchbruch
38	Reindl, Florian	24% (5/21)	67% (2/3)	0% (0/2)	27% (3/11)	0% (0/3)	0% (0/2)	0% (0/2)	0% (0/1)
95	Hartwein, Christoph	35% (7/20)	0% (0/1)	0% (0/3)	20% (2/10)	75% (3/4)	100% (2/2)	0% (0/2)	0% (0/2)
		29% (12/41)	50% (2/4)	0% (0/5)	24% (5/21)	43% (3/7)	50% (2/4)	0% (0/4)	0% (0/3)

Würfe Team	Tore	Gehalten	Vorbei	Pfosten / Latte	Geblockt	Gesamt	Wurfquote
7m	2	0	0	0	0	2/2	100%
6m	7	1	0	1	0	7/9	78%
9m	7	1	3	1	0	7/12	58%
LA/RA	7	4	0	0	0	7/11	64%
Kreis	7	1	0	0	0	7/8	88%
Gegenstoß	5	1	0	0	0	5/6	83%
Durchbruch	6	1	0	1	0	6/8	75%
	35	8	5	2	0	35/48	73%

LEGENDE

KM	Kreisläufer
TG	Tempogegenstoß
DB	Durchbruch
TF	Technische Fehler
ST	Steals
WB	Geblockte Würfe
AS	Vorlagen
GK	Gelbe Karte
2min	2min-Strafen
RK	Rote Karte
BK	Blaue Karte

Es ist im Einzelfall möglich, dass Unterschiede zwischen der Summe einzelner Spielerstatistiken und Teamstatistiken auftreten. Der Grund ist, dass aufgrund der Geschwindigkeit eines Handball-Spiels bei einzelnen Ereignissen unsere Scouts den Spieler nicht richtig zuordnen können.



WAT Atzgersdorf

BEENDET

35 : 29

(16 : 16)

Sportunion Die FALKEN
Bachner Bau St. Pölten

Spieler			Tore/Würfe							Sonstiges				Strafen				
Nr	Name	Pos.	Gesamt	7m	6m	9m	LA/RA	KM	TG	DB*	TF	ST	WB	AS	GK	2min	RK	BK
12	Hubner, Marc	TW	-% (0/0)											1				
43	Kogl, Jacob	TW	-% (0/0)											1				
2	Moser, Nils		60% (3/5)	2/4			1/1									1		
8	Hubner, Jan	RA	40% (2/5)				2/5				1							
10	Zettel, Martin	RM	33% (1/3)			1/3					4			2		2		
13	Starkl, Claus	LA	-% (0/0)															
14	Tiefenbacher, Jakob	KM	50% (3/6)		1/2			2/4		1/1	1							
15	Pirkfellner, Paul	KM	-% (0/0)															
18	Bruckner, Matthias	LA	80% (4/5)				0/1		4/4						1			
21	Pils, Alexander	KM	-% (0/0)								1							
23	Posset, Paul	RL	63% (12/19)		2/3	10/16				1/1	2			4				
24	Rudolph, Johannes		75% (3/4)			3/4					4			1		1		
25	Tiefenbacher, V		100% (1/1)		1/1					1/1				1				
35	Weinknecht, Georg		-% (0/0)															
71	Posset, Georg	RL	-% (0/0)															
84	Zakula, Nikola	RM	-% (0/0)															
0A	Djukic, Damir														1			
0B	Tiefenbacher, Thomas																	
0C	Pirkfellner, Paul																	
			60% (29/48)	2/4	4/6	14/23	3/7	2/4	4/4	3/3	13	0	0	10	2	4	0	0

Ein Durchbruch (DB) ist eine zusätzliche Information für Tore, die aus dem Rückraum erzielt wurden. Die Anzahl dieser Tore wird bei der Summe der Tore eines Spielers nicht berücksichtigt.

Torhüter		Quote gehaltener Bälle (Paraden/Tore+gehaltene Würfe)							
Nr	Name	Gesamt	7m	6m	9m	LA/RA	Kreis	Gegenstoß	Durchbruch
12	Hubner, Marc	21% (6/28)	0% (0/1)	0% (0/3)	10% (1/10)	33% (3/9)	20% (1/5)	25% (1/4)	0% (0/4)
43	Kogl, Jacob	15% (2/13)	0% (0/1)	17% (1/6)	0% (0/2)	50% (1/2)	0% (0/3)	-% (0/0)	33% (1/3)
		20% (8/41)	0% (0/2)	11% (1/9)	8% (1/12)	36% (4/11)	13% (1/8)	25% (1/4)	14% (1/7)

Würfe Team	Tore	Gehalten	Vorbei	Pfosten / Latte	Geblockt	Gesamt	Wurfquote	
7m	2	2	0	0	0	2/4	50%	
6m	4	0	0	1	1	4/6	67%	
9m	14	5	2	0	2	14/23	61%	
LA/RA	3	3	0	0	0	3/7	43%	
Kreis	2	2	0	0	0	2/4	50%	
Gegenstoß	4	0	0	0	0	4/4	100%	
Durchbruch	3	0	0	0	0	3/3	100%	
		29	12	4	1	3	29/48	60%

LEGENDE

KM	Kreisläufer
TG	Tempogegenstoß
DB	Durchbruch
TF	Technische Fehler
ST	Steals
WB	Geblockte Würfe
AS	Vorlagen
GK	Gelbe Karte
2min	2min-Strafen
RK	Rote Karte
BK	Blaue Karte

Es ist im Einzelfall möglich, dass Unterschiede zwischen der Summe einzelner Spielerstatistiken und Teamstatistiken auftreten. Der Grund ist, dass aufgrund der Geschwindigkeit eines Handball-Spiels bei einzelnen Ereignissen unsere Scouts den Spieler nicht richtig zuordnen können.