



Datum: 27/11/22
 Uhrzeit: 17:00
 Spiel: Spiel: 10. Spieltag, Spielnummer: 35153423, Saison: 22/23
 Austragungsort: Sporthalle Krems
 Schiedsrichter: ,

SPIELBERICHT
 HLA Challenge
 #GeballteLeidenschaft

BEENDET



SG Krems / Langenlois

30 : 25

HIB Handball Graz



(17 : 17)



Bester Werfer: Nikolic **6**

2min: **2**

Bester Werfer: Mavric **9**

2min: **3**

WURFQUOTE: **65%**

7M-QUOTE

7M-QUOTE

WURFQUOTE: **58%**

Würfe gesamt: 46




Tore: 30



Würfe gehalten: 8



Würfe vorbei: 6



Würfe Pfosten/Latte: 5

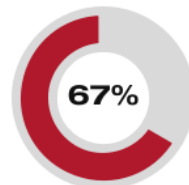


Würfe geblockt: 2



7 / **8**
 7m-Tore / 7m-Würfe

7m verworfen:
 35:17 | 37 LIPPITSCH (SAVE)



2 / **3**
 7m-Tore / 7m-Würfe

7m verworfen:
 03:27 | 2 OFFENBACHER (SAVE)

Würfe gesamt: 43




Tore: 25



Würfe gehalten: 10



Würfe vorbei: 5



Würfe Pfosten/Latte: 0



Würfe geblockt: 3



ERFOLGREICHE ANGRIFFE

GEHALTENE BÄLLE

ABGEWEHRTE ANGRIFFE

ABGEWEHRTE ANGRIFFE

GEHALTENE BÄLLE

ERFOLGREICHE ANGRIFFE



30 / **49**
 Tore erzielt / Angriffe*



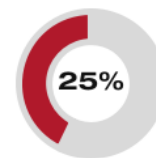
8 / **33**
 Paraden / Würfe auf das Tor



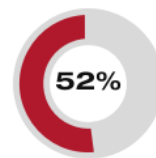
25 / **48**
 Gegentore / Angriffe*



30 / **49**
 Gegentore / Angriffe*



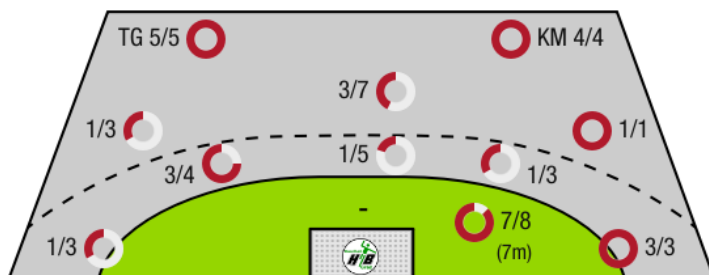
10 / **40**
 Paraden / Würfe auf das Tor



25 / **48**
 Tore erzielt / Angriffe*

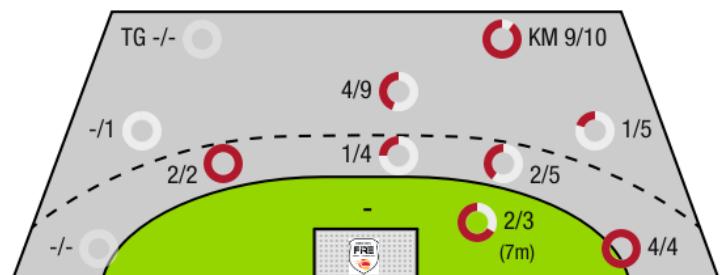
*Die Anzahl der Angriffe wird mit jedem Ballbesitzwechsel um einen Angriff erhöht.

SG KREMS / LANGENLOIS - ANGRIFF



TG - Tempogegenstoß KM - Kreisläufer

HIB HANDBALL GRAZ - ANGRIFF





SG Krems / Langenlois

BEENDET

30 : 25

(17 : 17)

HIB Handball Graz



Spieler			Tore/Würfe							Sonstiges				Strafen				
Nr	Name	Pos.	Gesamt	7m	6m	9m	LA/RA	KM	TG	DB*	TF	ST	WB	AS	GK	2min	RK	BK
16	Hollerer, Matthias	TW	-% (0/0)											1				
36	Fabry, Samuel	TW	-% (0/0)											1				
4	Alkic, Sinan	KM	100% (3/3)					3/3			1							
6	Provin, Jonathan	LA	57% (4/7)		0/1		1/3		3/3			3						
8	Schobert, Moritz	RM	-% (0/0)															
9	Riedlmayer, Mathias	RA	-% (0/0)															
13	Nikolic, Lukas	RL	75% (6/8)	1/1	1/1	4/6						1	1	2				
15	Hofmann, Paul	RM	33% (1/3)			1/3						1	1			1		
17	Beron, Yannick	KM	100% (1/1)					1/1										
22	Hellerschmid, Fabian	LA	67% (2/3)		1/2				1/1									
23	Pausits, Tilen		40% (2/5)		2/4	0/1								2				
24	Dragoun, Oliver	RM	50% (1/2)			0/1			1/1		2	1		1				
24	Bobas, Rudolf	RR	-% (0/0)															
26	Schwanzner, Jakob	RA	60% (3/5)		0/2		3/3					1						
33	Stiglitz, Nico	RL	100% (2/2)	2/2									1		1	1		
37	Lippitsch, Mario Andreas	RL	71% (5/7)	4/5	1/2					1/2	3			4				
OA	Fuchs, Erich																	
OB															1			
OC	Holly, Maximilian																	
OD	Hajdu, Gabor																	
			65% (30/46)	7/8	5/12	5/11	4/6	4/4	5/5	1/2	6	7	3	11	1	2	0	0

Ein Durchbruch (DB) ist eine zusätzliche Information für Tore, die aus dem Rückraum erzielt wurden. Die Anzahl dieser Tore wird bei der Summe der Tore eines Spielers nicht berücksichtigt.

Torhüter		Quote gehaltener Bälle (Paraden/Tore+gehaltene Würfe)							
Nr	Name	Gesamt	7m	6m	9m	LA/RA	Kreis	Gegenstoß	Durchbruch
16	Hollerer, Matthias	15% (2/13)	50% (1/2)	0% (0/1)	33% (1/3)	0% (0/1)	0% (0/7)	-% (0/0)	-% (0/0)
36	Fabry, Samuel	36% (8/22)	0% (0/1)	44% (4/9)	30% (3/10)	0% (0/3)	33% (1/3)	-% (0/0)	0% (0/1)
		29% (10/35)	33% (1/3)	40% (4/10)	31% (4/13)	0% (0/4)	10% (1/10)	-% (0/0)	0% (0/1)

Würfe Team	Tore	Gehalten	Vorbei	Pfosten / Latte	Geblockt	Gesamt	Wurfquote	
7m	7	1	0	0	0	7/8	88%	
6m	5	5	0	2	0	5/12	42%	
9m	5	0	1	3	2	5/11	45%	
LA/RA	4	2	0	0	0	4/6	67%	
Kreis	4	0	0	0	0	4/4	100%	
Gegenstoß	5	0	0	0	0	5/5	100%	
Durchbruch	1	0	0	1	0	1/2	50%	
		30	8	6	5	2	30/46	65%

LEGENDE

KM	Kreisläufer
TG	Tempogegenstoß
DB	Durchbruch
TF	Technische Fehler
ST	Steals
WB	Geblockte Würfe
AS	Vorlagen
GK	Gelbe Karte
2min	2min-Strafen
RK	Rote Karte
BK	Blaue Karte

Es ist im Einzelfall möglich, dass Unterschiede zwischen der Summe einzelner Spielerstatistiken und Teamstatistiken auftreten. Der Grund ist, dass aufgrund der Geschwindigkeit eines Handball-Spiels bei einzelnen Ereignissen unsere Scouts den Spieler nicht richtig zuordnen können.



SG Krems / Langenlois

BEENDET

30 : 25

(17 : 17)

HIB Handball Graz



Spieler			Tore/Würfe							Sonstiges				Strafen				
Nr	Name	Pos.	Gesamt	7m	6m	9m	LA/RA	KM	TG	DB*	TF	ST	WB	AS	GK	2min	RK	BK
1	Kapo, Faruk	TW	-% (0/0)															
12	Ortner, Paul	TW	-% (0/0)															
2	Offenbacher, Christian	RM	33% (1/3)	0/1	1/2						2			1				
4	Grebien, Nico	RM	-% (0/0)															
5	Engler, Stefan		0% (0/1)		0/1													
6	Krobath, Leander	RL	0% (0/4)			0/4								4				
7	Wegscheider, Noah	RM	-% (0/0)								1							
9	Zangl, Thomas	RL	57% (8/14)	2/2	2/3	4/9				1/1	4	2	1	2				
20	Vanzou, Stefan	LA	50% (1/2)		0/1		1/1									1		
27	Schopf, Julian	KM	-% (0/0)								1							
30	Benczik, J	LA	100% (1/1)		1/1													
49	Spitzinger, Patrick	RR	80% (4/5)		1/2		3/3				1		1	2		1		
66	Mavric, Mirnes	KM	82% (9/11)		0/1			9/10			1					1		
89	Kleinherr, Jan	RM	50% (1/2)			1/2					1							
OA	Rothernburg, G																	
			58% (25/43)	2/3	5/11	5/15	4/4	9/10	0/0	1/1	11	2	2	9	0	3	0	0

Ein Durchbruch (DB) ist eine zusätzliche Information für Tore, die aus dem Rückraum erzielt wurden. Die Anzahl dieser Tore wird bei der Summe der Tore eines Spielers nicht berücksichtigt.

Torhüter		Quote gehaltener Bälle (Paraden/Tore+gehaltene Würfe)							
Nr	Name	Gesamt	7m	6m	9m	LA/RA	Kreis	Gegenstoß	Durchbruch
1	Kapo, Faruk	30% (7/23)	17% (1/6)	63% (5/8)	0% (0/5)	33% (1/3)	0% (0/2)	0% (0/2)	-% (0/0)
12	Ortner, Paul	7% (1/15)	0% (0/2)	0% (0/4)	0% (0/4)	33% (1/3)	0% (0/2)	0% (0/3)	0% (0/1)
		21% (8/38)	13% (1/8)	42% (5/12)	0% (0/9)	33% (2/6)	0% (0/4)	0% (0/5)	0% (0/1)

Würfe Team	Tore	Gehalten	Vorbei	Pfosten / Latte	Geblockt	Gesamt	Wurfquote
7m	2	1	0	0	0	2/3	67%
6m	5	4	1	0	1	5/11	45%
9m	5	4	4	0	2	5/15	33%
LA/RA	4	0	0	0	0	4/4	100%
Kreis	9	1	0	0	0	9/10	90%
Gegenstoß	0	0	0	0	0	0/0	NaN%
Durchbruch	1	0	0	0	0	1/1	100%
	25	10	5	0	3	25/43	58%

LEGENDE

KM	Kreisläufer
TG	Tempogegenstoß
DB	Durchbruch
TF	Technische Fehler
ST	Steals
WB	Geblockte Würfe
AS	Vorlagen
GK	Gelbe Karte
2min	2min-Strafen
RK	Rote Karte
BK	Blaue Karte

Es ist im Einzelfall möglich, dass Unterschiede zwischen der Summe einzelner Spielerstatistiken und Teamstatistiken auftreten. Der Grund ist, dass aufgrund der Geschwindigkeit eines Handball-Spiels bei einzelnen Ereignissen unsere Scouts den Spieler nicht richtig zuordnen können.