



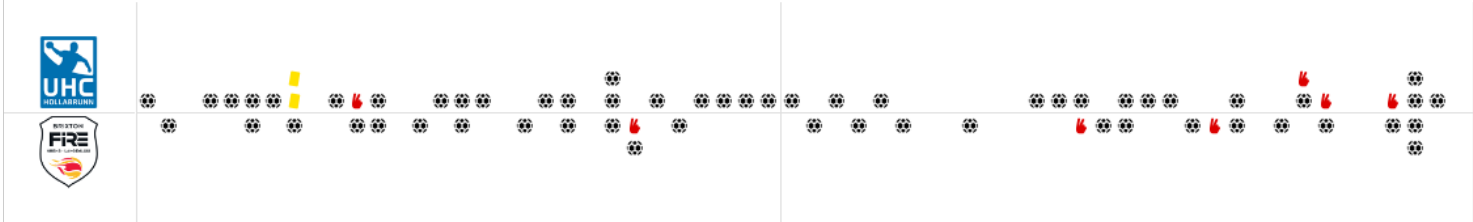
Datum: 03/12/22
 Uhrzeit: 18:30
 Spiel: Spiel: 11. Spieltag, Spielnummer: 35153431, Saison: 22/23
 Austragungsort: Weinviertelarena
 Schiedsrichter: Varga, Richard, Volentics, Juraj

SPIELBERICHT
 HLA Challenge
 #GeballteLeidenschaft

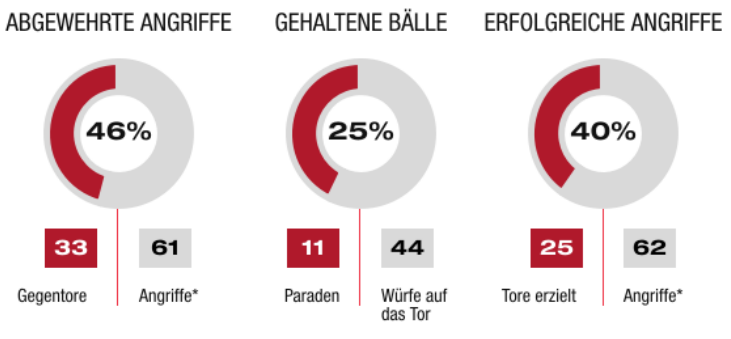
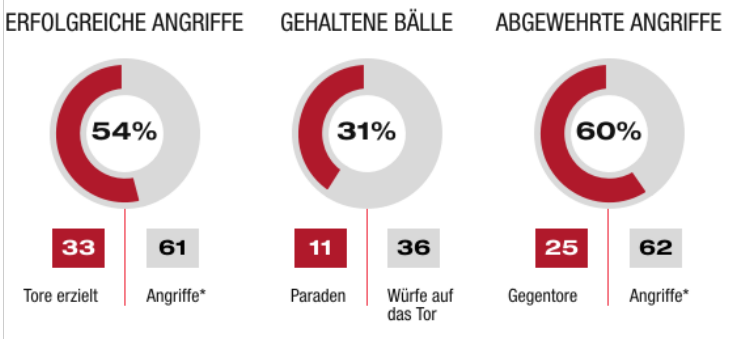
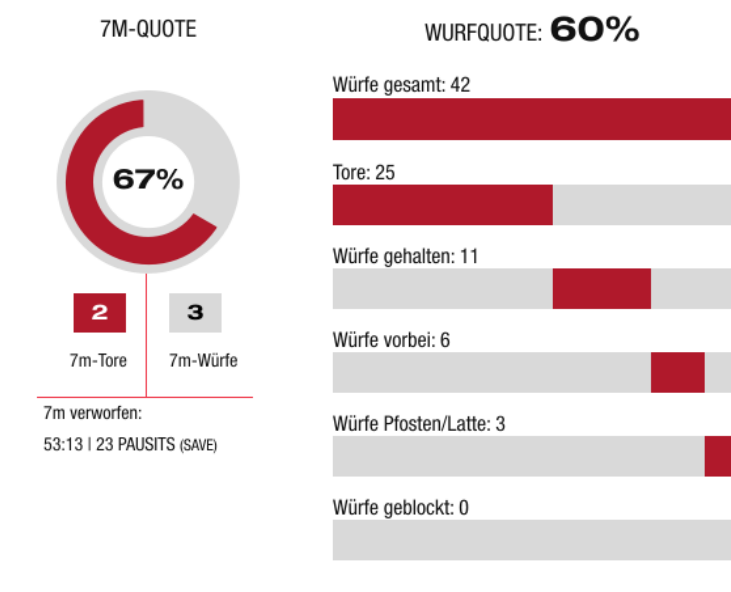
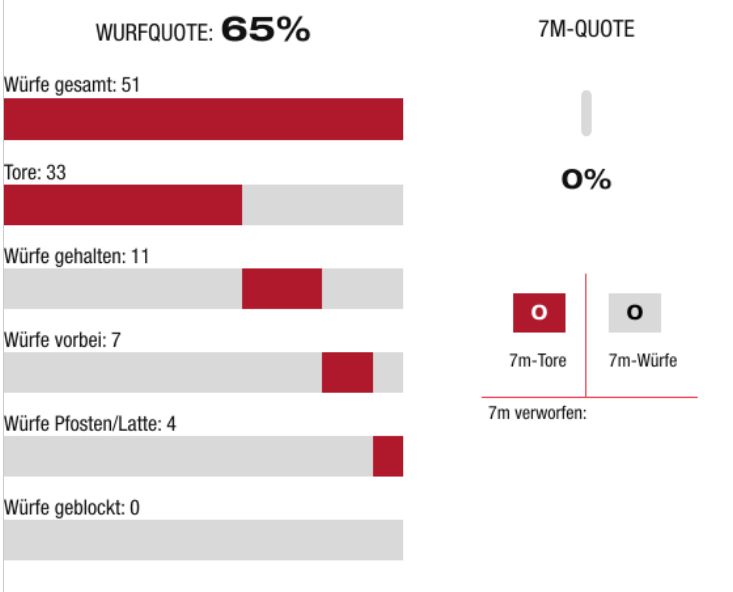
BEENDET

UHC Hollabrunn 33 : 25 SG Krems / Langenlois

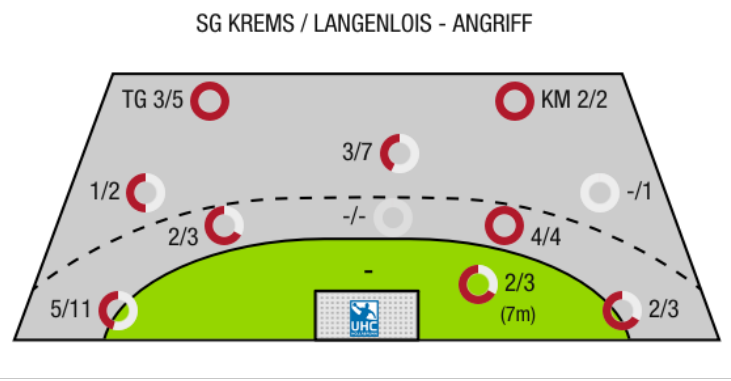
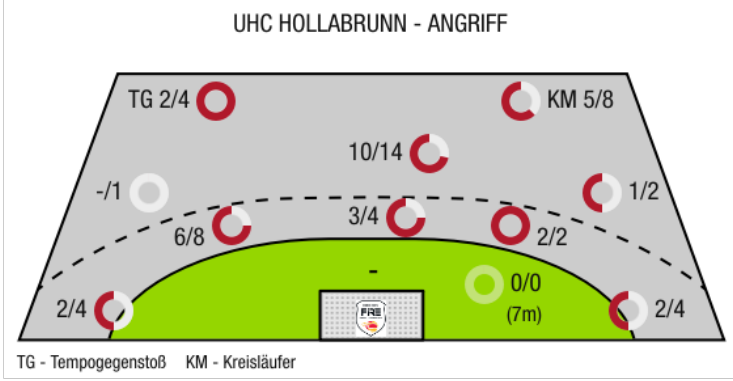
(19 : 12)



Bester Werfer: Mitkov **7** | 2min: **4** | Bester Werfer: Stiglitz **7** | 2min: **3**



*Die Anzahl der Angriffe wird mit jedem Ballbesitzwechsel um einen Angriff erhöht.





UHC Hollabrunn

BEENDET

33 : 25

SG Krems / Langenlois



(19 : 12)

Spieler			Tore/Würfe								Sonstiges				Strafen			
Nr	Name	Pos.	Gesamt	7m	6m	9m	LA/RA	KM	TG	DB*	TF	ST	WB	AS	GK	2min	RK	BK
26	Nebenfuhr, Michael	TW	-% (0/0)															
74	Dubovecak, Mario	TW	-% (0/0)															
88	Lenz, Tor	TW	-% (0/0)															
2	HAUSER, F.		-% (0/0)													1		
3	Irtacher, Felix	RA	63% (5/8)		2/2		2/4		1/2			1			1			
5	Parzer, Tobias	KM	67% (4/6)		2/2	1/1		1/3			2				1			
11	Kolar, Jan		-% (0/0)															
17	Schopp, Benedikt	RL	100% (1/1)				1/1											
19	Gal, Kristof	RL	57% (4/7)		3/4	0/1			1/2	3/3	3	1		8				
22	Vuksa, Goran	KM	67% (4/6)		0/1			4/5			1					1		
27	Schopp, David	RR	-% (0/0)															
42	Winkler, Jakob	KM	33% (2/6)		1/2	0/1	1/3										1	
44	Nikic, Oliver	RL	67% (6/9)		2/2	4/7				2/2	2						1	
71	Milkov, Vlatko	RR	88% (7/8)		1/1	6/7					2			5				
OA	Gedinger, Gerhard																	
OB															2			
OC	Strasser, Y																	
OD	Wolffhardt, Max																	
			65% (33/51)	0/0	11/14	11/17	4/8	5/8	2/4	5/5	10	2	0	13	2	4	0	0

Ein Durchbruch (DB) ist eine zusätzliche Information für Tore, die aus dem Rückraum erzielt wurden. Die Anzahl dieser Tore wird bei der Summe der Tore eines Spielers nicht berücksichtigt.

Torhüter		Quote gehaltener Bälle (Paraden/Tore+gehaltene Würfe)							
Nr	Name	Gesamt	7m	6m	9m	LA/RA	Kreis	Gegenstoß	Durchbruch
26	Nebenfuhr, Michael	17% (1/6)	50% (1/2)	0% (0/2)	-% (0/0)	-% (0/1)	-% (0/0)	0% (0/1)	0% (0/1)
74	Dubovecak, Mario	33% (10/30)	0% (0/1)	0% (0/5)	20% (2/10)	46% (6/13)	0% (0/2)	50% (2/4)	0% (0/2)
88	Lenz, Tor	-% (0/0)	-% (0/0)	-% (0/0)	-% (0/0)	-% (0/0)	-% (0/0)	-% (0/0)	-% (0/0)
		31% (11/36)	33% (1/3)	0% (0/7)	20% (2/10)	43% (6/14)	0% (0/2)	40% (2/5)	0% (0/3)

Würfe Team	Tore	Gehalten	Vorbei	Pfosten / Latte	Geblockt	Gesamt	Wurfquote
7m	0	0	0	0	0	0/0	-%
6m	11	1	1	1	0	11/14	79%
9m	11	3	2	1	0	11/17	65%
LA/RA	4	3	0	1	0	4/8	50%
Kreis	5	2	0	1	0	5/8	63%
Gegenstoß	2	2	0	0	0	2/4	50%
Durchbruch	5	0	0	0	0	5/5	100%
	33	11	7	4	0	33/51	65%

LEGENDE

KM	Kreisläufer
TG	Tempgegenstoß
DB	Durchbruch
TF	Technische Fehler
ST	Steals
WB	Geblockte Würfe
AS	Vorlagen
GK	Gelbe Karte
2min	2min-Strafen
RK	Rote Karte
BK	Blaue Karte

Es ist im Einzelfall möglich, dass Unterschiede zwischen der Summe einzelner Spielerstatistiken und Teamstatistiken auftreten. Der Grund ist, dass aufgrund der Geschwindigkeit eines Handball-Spiels bei einzelnen Ereignissen unsere Scouts den Spieler nicht richtig zuordnen können.



UHC Hollabrunn

BEENDET

33 : 25

SG Krems / Langenlois



(19 : 12)

Spieler			Tore/Würfe							Sonstiges				Strafen				
Nr	Name	Pos.	Gesamt	7m	6m	9m	LA/RA	KM	TG	DB*	TF	ST	WB	AS	GK	2min	RK	BK
16	Hollerer, Matthias	TW	-% (0/0)															
36	Fabry, Samuel	TW	-% (0/0)															
3	Lambauer, Benjamin	LA	0% (0/1)				0/1				1							
6	Provin, Jonathan	LA	44% (4/9)		0/1		3/5		1/3		2							
7	Dragoun, Oliver	RM	67% (4/6)		2/2	0/2		1/1			3							
8	Schobert, Moritz	RM	50% (1/2)		1/1	0/1					2			2				
9	Neumaier, Tim	RR	-% (0/0)													2		
13	Kastenhuber, Laurenz	KM	100% (1/1)					1/1								1		
15	Grabner, Nepomuk	RL	-% (0/0)								1							
17	Beron, Yannick	KM	-% (0/0)															
22	Hellerschmid, Fabian	LA	60% (3/5)				2/4		1/1									
23	Pausits, Tilen		33% (2/6)	0/1	1/1	1/3	0/1			1/1	4			3				
26	Schwanzler, Jakob	RA	67% (2/3)				2/3											
33	Stiglitz, Nico	RL	88% (7/8)	2/2	1/1	3/4			1/1	1/1	4			1				
39	Fuchs, Erik	KM	100% (1/1)		1/1					1/1								
OA	Holly, Maximilian																	
			60% (25/42)	2/3	6/7	4/10	7/14	2/2	3/5	3/3	17	0	0	6	0	3	0	0

Ein Durchbruch (DB) ist eine zusätzliche Information für Tore, die aus dem Rückraum erzielt wurden. Die Anzahl dieser Tore wird bei der Summe der Tore eines Spielers nicht berücksichtigt.

Torhüter		Quote gehaltener Bälle (Paraden/Tore+gehaltene Würfe)							
Nr	Name	Gesamt	7m	6m	9m	LA/RA	Kreis	Gegenstoß	Durchbruch
16	Hollerer, Matthias	20% (2/10)	-% (0/0)	0% (0/5)	25% (1/4)	0% (0/2)	50% (1/2)	-% (0/0)	0% (0/1)
36	Fabry, Samuel	26% (9/34)	-% (0/0)	11% (1/9)	15% (2/13)	50% (3/6)	17% (1/6)	50% (2/4)	0% (0/4)
		25% (11/44)	-% (0/0)	7% (1/14)	18% (3/17)	38% (3/8)	25% (2/8)	50% (2/4)	0% (0/5)

Würfe Team	Tore	Gehalten	Vorbei	Pfosten / Latte	Geblockt	Gesamt	Wurfquote
7m	2	1	0	0	0	2/3	67%
6m	6	0	0	1	0	6/7	86%
9m	4	2	3	1	0	4/10	40%
LA/RA	7	6	0	1	0	7/14	50%
Kreis	2	0	0	0	0	2/2	100%
Gegenstoß	3	2	0	0	0	3/5	60%
Durchbruch	3	0	0	0	0	3/3	100%
	25	11	6	3	0	25/42	60%

LEGENDE

KM	Kreisläufer
TG	Tempogegenstoß
DB	Durchbruch
TF	Technische Fehler
ST	Steals
WB	Geblockte Würfe
AS	Vorlagen
GK	Gelbe Karte
2min	2min-Strafen
RK	Rote Karte
BK	Blaue Karte

Es ist im Einzelfall möglich, dass Unterschiede zwischen der Summe einzelner Spielerstatistiken und Teamstatistiken auftreten. Der Grund ist, dass aufgrund der Geschwindigkeit eines Handball-Spiels bei einzelnen Ereignissen unsere Scouts den Spieler nicht richtig zuordnen können.