



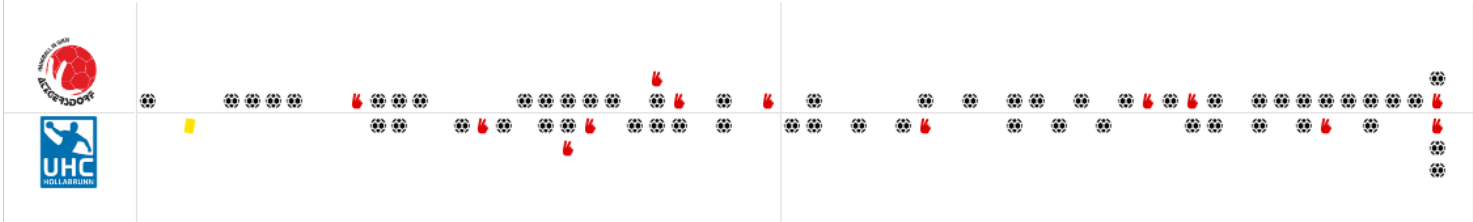
Datum: 11/12/22  
 Uhrzeit: 19:00  
 Spiel: Spiel: 12. Spieltag, Spielnummer: 35153437, Saison: 23/24  
 Austragungsort: Hans-Lackner-Halle  
 Schiedsrichter: ,

**SPIELBERICHT**  
 HLA Challenge  
 #GeballteLeidenschaft

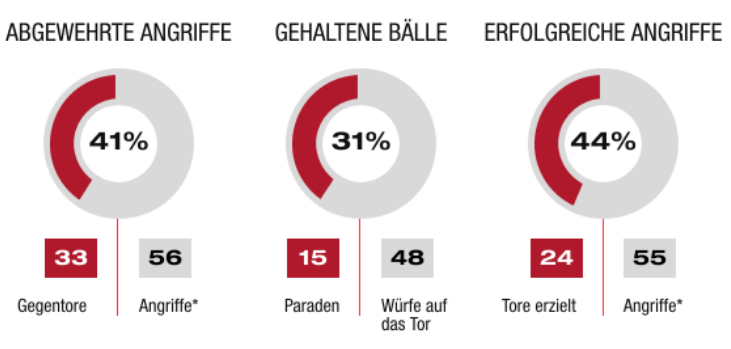
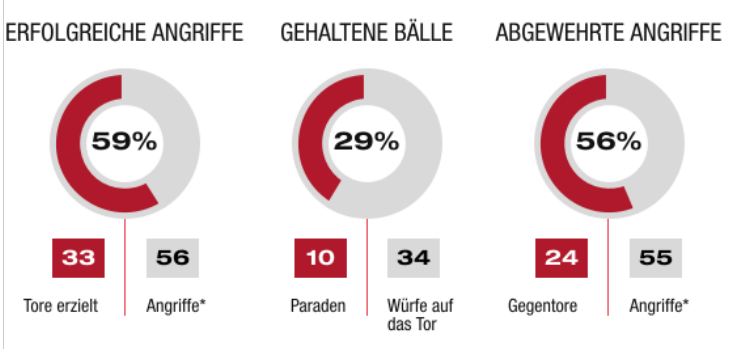
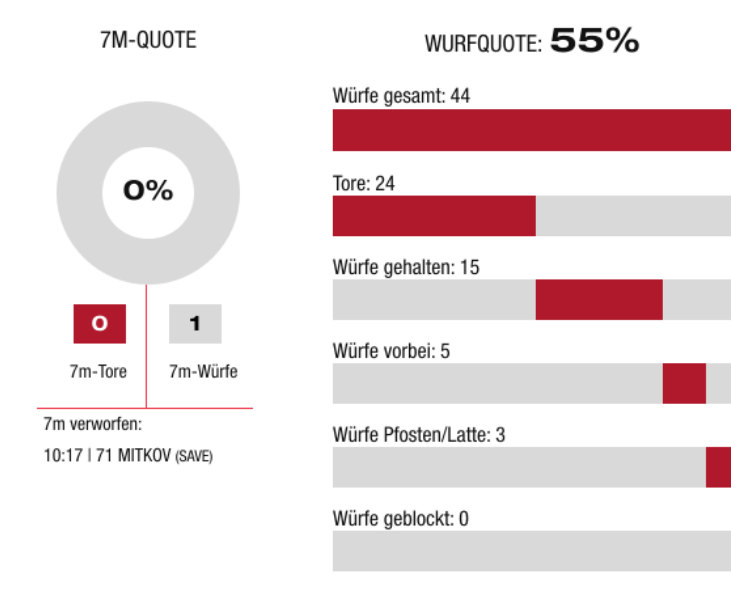
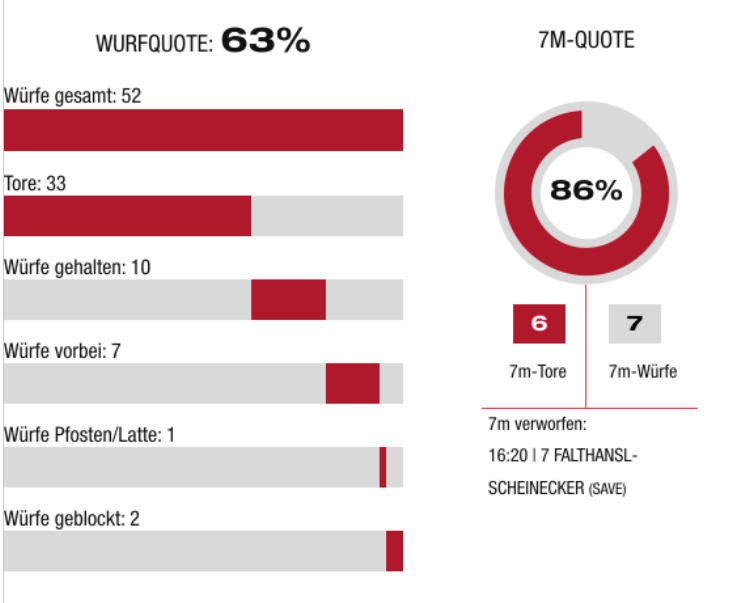
BEENDET

**WAT Atzgersdorf** 33 : 24 **UHC Hollabrunn**

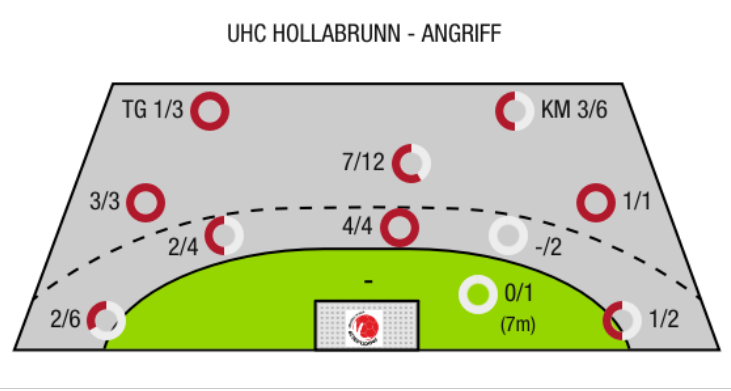
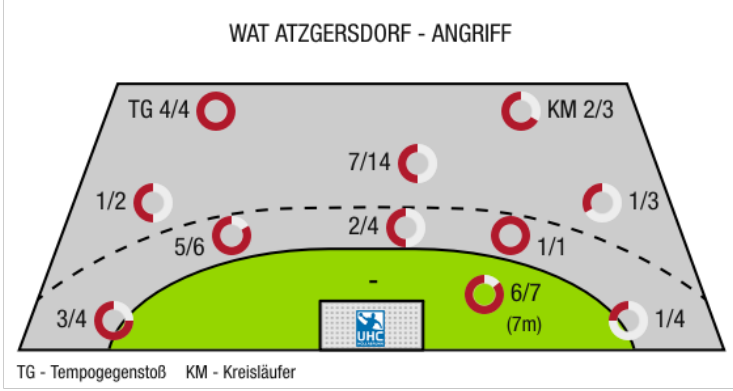
( 15 : 10 )



Bester Werfer: Burnazovic **11** | 2min: **7** | Bester Werfer: Mitkov **5** | 2min: **6**



\*Die Anzahl der Angriffe wird mit jedem Ballbesitzwechsel um einen Angriff erhöht.





WAT Atzgersdorf

BEENDET

33 : 24

( 15 : 10 )

UHC Hollabrunn



Spieler			Tore/Würfe							Sonstiges				Strafen				
Nr	Name	Pos.	Gesamt	7m	6m	9m	LA/RA	KM	TG	DB*	TF	ST	WB	AS	GK	2min	RK	BK
16	Zych, Konrad	TW	-% (0/0)															
38	Reindl, Florian	TW	-% (0/0)															
95	Hartwein, Christoph	TW	-% (0/0)															
3	Dobias, Florian	RL	57% (4/7)		2/3	2/4				1/2	1	1		2		2		
7	Falthansl-Scheinecker, Florian	LA	67% (4/6)	1/2			2/3		1/1									
13	Burnazovic, Anur	RL	79% (11/14)	5/5		6/9					3			2				
15	Bryslawski, F	RL	40% (2/5)		1/1	1/3		0/1		1/1				1		1		
19	Rabenseifer, Philipp	KM	100% (2/2)					2/2			1					1		
22	Majer, Matthias	LA	-% (0/0)															
35	Fuchs, Nikolaus	RM	57% (4/7)		3/4	0/2	1/1			3/3						1		
39	Kurka, Michal	LA	0% (0/1)			0/1					1							
46	Ljubic, Tomislav	KM	-% (0/0)															
47	Meleschnig, Clemens	KM	-% (0/0)								1					2		
78	Fuchs, J	LA	0% (0/1)		0/1													
91	Schiffleitner, Benjamin	RR	-% (0/0)															
94	Bajgoric, Alen	RA	67% (6/9)		2/2		1/4		3/3	1/1	1	1						
0A	Smajlagic, Nedžad																	
0B	Haunold, Olivier																	
0C	Nico Wernert																	
			63% (33/52)	6/7	8/11	9/19	4/8	2/3	4/4	6/7	8	2	0	5	0	7	0	0

Ein Durchbruch (DB) ist eine zusätzliche Information für Tore, die aus dem Rückraum erzielt wurden. Die Anzahl dieser Tore wird bei der Summe der Tore eines Spielers nicht berücksichtigt.

Torhüter		Quote gehaltener Bälle (Paraden/Tore+gehaltene Würfe)							
Nr	Name	Gesamt	7m	6m	9m	LA/RA	Kreis	Gegenstoß	Durchbruch
16	Zych, Konrad	-% (0/0)	-% (0/0)	-% (0/0)	-% (0/0)	-% (0/0)	-% (0/0)	-% (0/0)	-% (0/0)
38	Reindl, Florian	38% (15/39)	100% (1/1)	30% (3/10)	19% (3/16)	38% (3/8)	50% (3/6)	67% (2/3)	29% (2/7)
95	Hartwein, Christoph	-% (0/0)	-% (0/0)	-% (0/0)	-% (0/0)	-% (0/0)	-% (0/0)	-% (0/0)	-% (0/0)
		38% (15/39)	100% (1/1)	30% (3/10)	19% (3/16)	38% (3/8)	50% (3/6)	67% (2/3)	29% (2/7)

Würfe Team	Tore	Gehalten	Vorbei	Pfosten / Latte	Geblockt	Gesamt	Wurfquote
7m	6	1	0	0	0	6/7	86%
6m	8	2	0	0	1	8/11	73%
9m	9	3	5	1	1	9/19	47%
LA/RA	4	3	0	0	0	4/8	50%
Kreis	2	1	0	0	0	2/3	67%
Gegenstoß	4	0	0	0	0	4/4	100%
Durchbruch	6	0	0	0	0	6/7	86%
	33	10	7	1	2	33/52	63%

## LEGENDE

KM	Kreisläufer
TG	Tempgegenstoß
DB	Durchbruch
TF	Technische Fehler
ST	Steals
WB	Geblockte Würfe
AS	Vorlagen
GK	Gelbe Karte
2min	2min-Strafen
RK	Rote Karte
BK	Blaue Karte

Es ist im Einzelfall möglich, dass Unterschiede zwischen der Summe einzelner Spielerstatistiken und Teamstatistiken auftreten. Der Grund ist, dass aufgrund der Geschwindigkeit eines Handball-Spiels bei einzelnen Ereignissen unsere Scouts den Spieler nicht richtig zuordnen können.



WAT Atzgersdorf

BEENDET

**33 : 24**

( 15 : 10 )

UHC Hollabrunn



Spieler			Tore/Würfe							Sonstiges				Strafen				
Nr	Name	Pos.	Gesamt	7m	6m	9m	LA/RA	KM	TG	DB*	TF	ST	WB	AS	GK	2min	RK	BK
26	Nebenfuhr, Michael	TW	-% (0/0)															
74	Dubovecak, Mario	TW	-% (0/0)															
88	Lenz, Tor	TW	-% (0/0)															
2	HAUSER, F.		-% (0/0)															
3	Irtacher, Felix	RA	50% (2/4)			1/1	1/2		0/1		1							
4	Ganzberger, Lukas		-% (0/0)															
5	Parzer, Tobias	KM	100% (2/2)					2/2			1	1				1		
17	Schopp, Benedikt	RL	50% (2/4)				2/4											
19	Gal, Kristof	RL	67% (4/6)		1/1	3/5				1/1	5			1				
22	Vuksa, Goran	KM	33% (1/3)					1/3			3		1		1	1		
27	Schopp, David	RR	-% (0/0)													1		
32	Wieninger, Kevin	RM	57% (4/7)		2/4	1/1		0/1	1/1	1/2	1	1						
42	Winkler, Jakob	KM	0% (0/3)				0/2		0/1		1							
44	Nikic, Oliver	RL	75% (3/4)		2/2	1/2				2/2	1		1			2		
71	Mitkov, Vlatko	RR	50% (5/10)	0/1	1/3	4/6				1/2				1		1		
98	Wolffhardt, Maximilian	KM	100% (1/1)			1/1												
OA	Gedinger, Gerhard																	
OB	Forrai, Daniel																	
			55% (24/44)	0/1	6/10	11/16	3/8	3/6	1/3	5/7	13	2	2	2	1	6	0	0

Ein Durchbruch (DB) ist eine zusätzliche Information für Tore, die aus dem Rückraum erzielt wurden. Die Anzahl dieser Tore wird bei der Summe der Tore eines Spielers nicht berücksichtigt.

Torhüter		Quote gehaltener Bälle (Paraden/Tore+gehaltene Würfe)							
Nr	Name	Gesamt	7m	6m	9m	LA/RA	Kreis	Gegenstoß	Durchbruch
26	Nebenfuhr, Michael	8% (1/12)	-% (0/0)	20% (1/5)	0% (0/1)	0% (0/3)	0% (0/1)	0% (0/3)	0% (0/3)
74	Dubovecak, Mario	29% (9/31)	14% (1/7)	20% (1/5)	18% (3/17)	60% (3/5)	50% (1/2)	0% (0/1)	0% (0/3)
88	Lenz, Tor	-% (0/0)	-% (0/0)	-% (0/0)	-% (0/0)	-% (0/0)	-% (0/0)	-% (0/0)	-% (0/0)
		23% (10/43)	14% (1/7)	20% (2/10)	17% (3/18)	38% (3/8)	33% (1/3)	0% (0/4)	0% (0/6)

Würfe Team	Tore	Gehalten	Vorbei	Pfosten / Latte	Geblockt	Gesamt	Wurfquote
7m	0	1	0	0	0	0/1	0%
6m	6	3	0	1	0	6/10	60%
9m	11	3	1	1	0	11/16	69%
LA/RA	3	3	0	1	0	3/8	38%
Kreis	3	3	0	0	0	3/6	50%
Gegenstoß	1	2	0	0	0	1/3	33%
Durchbruch	5	2	0	0	0	5/7	71%
	24	15	5	3	0	24/44	55%

## LEGENDE

KM	Kreisläufer
TG	Tempgegenstoß
DB	Durchbruch
TF	Technische Fehler
ST	Steals
WB	Geblockte Würfe
AS	Vorlagen
GK	Gelbe Karte
2min	2min-Strafen
RK	Rote Karte
BK	Blaue Karte

Es ist im Einzelfall möglich, dass Unterschiede zwischen der Summe einzelner Spielerstatistiken und Teamstatistiken auftreten. Der Grund ist, dass aufgrund der Geschwindigkeit eines Handball-Spiels bei einzelnen Ereignissen unsere Scouts den Spieler nicht richtig zuordnen können.