



Datum: 16/12/22
 Uhrzeit: 19:15
 Spiel: Spiel: 13. Spieltag, Spielnummer: 35153443, Saison: 23/24
 Austragungsort: ASVO Mehrzwecksporthalle
 Schiedsrichter: Korsik, Kiryl, Spittaler, Sara

SPIELBERICHT

HLA Challenge

#GeballteLeidenschaft



HIB Handball Graz

BEENDET

25 : 31 HC FIVERS WAT Margareten



(12 : 16)



Bester Werfer: Zangl 8

2min: 4

Bester Werfer: Glatzl 6

2min: 8

WURFQUOTE: **57%**

7M-QUOTE

7M-QUOTE

WURFQUOTE: **65%**

Würfe gesamt: 44



Tore: 25



Würfe gehalten: 14



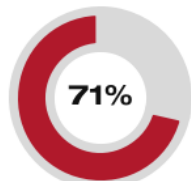
Würfe vorbei: 5



Würfe Pfosten/Latte: 3



Würfe geblockt: 0



5 7
7m-Tore 7m-Würfe

7m verworfen:
 28:26 | 9 ZANGL (SAVE)
 35:09 | 19 IVANJKO (SAVE)



4 4
7m-Tore 7m-Würfe

7m verworfen:

Würfe gesamt: 48



Tore: 31



Würfe gehalten: 11



Würfe vorbei: 4



Würfe Pfosten/Latte: 0



Würfe geblockt: 2



ERFOLGREICHE ANGRIFFE

GEHALTENE BÄLLE

ABGEWEHRTE ANGRIFFE

ABGEWEHRTE ANGRIFFE

GEHALTENE BÄLLE

ERFOLGREICHE ANGRIFFE



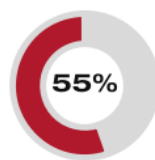
25 56
Tore erzielt Angriffe*



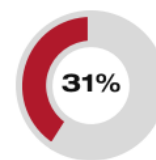
14 45
Paraden Würfe auf das Tor



31 56
Gegentore Angriffe*



25 56
Gegentore Angriffe*



11 36
Paraden Würfe auf das Tor

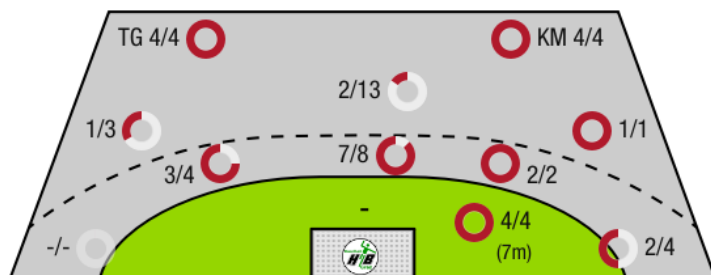
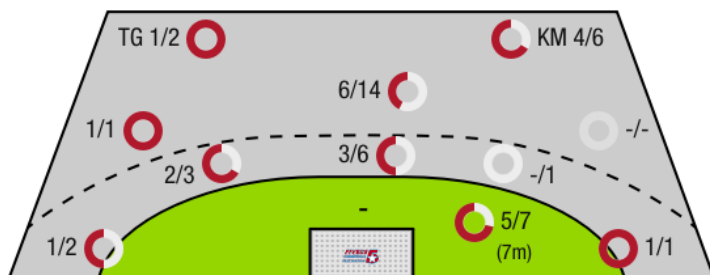


31 56
Tore erzielt Angriffe*

*Die Anzahl der Angriffe wird mit jedem Ballbesitzwechsel um einen Angriff erhöht.

HIB HANDBALL GRAZ - ANGRIFF

HC FIVERS WAT MARGARETEN II - ANGRIFF



TG - Tempogegenstoß KM - Kreisläufer



HIB Handball Graz

BEENDET

25 : 31 HC FIVERS WAT Margareten



(12 : 16)

Spieler			Tore/Würfe							Sonstiges				Strafen				
Nr	Name	Pos.	Gesamt	7m	6m	9m	LA/RA	KM	TG	DB*	TF	ST	WB	AS	GK	2min	RK	BK
1	Kapo, Faruk	TW	-% (0/0)															
12	Ortner, Paul	TW	100% (1/1)															
5	Engler, Stefan	LA	0% (0/2)		0/1		0/1				1							
7	Wegscheider, Noah	RM	0% (0/3)		0/3					0/1	2			3				
9	Zangl, Thomas	RL	57% (8/14)	3/4	2/2	3/8				1/1	1		2	3				
11	Vanzou, Stefan	LA	100% (1/1)				1/1											
11	Schranz, Kilian	RM	-% (0/0)															
14	Kronheim, Lukas	KM	50% (1/2)	1/1					0/1							1		
17	Molzahn, Jonathan		-% (0/0)															
19	Ivanjko, Filip	RA	33% (1/3)	1/2	0/1													
28	Basilus, Fabian	KM	-% (0/0)								4			2		1		
29	Kelich, Max	KM	100% (2/2)			1/1			1/1		1					1		
35	Rothemberger, Georg	LA	100% (1/1)				1/1											
44	Fall, Moritz	RR	-% (0/0)															
49	Spitzinger, Patrick	RR	63% (5/8)		2/2	3/6				1/1	1					1		
66	Mavric, Mirnes	KM	71% (5/7)		1/1			4/6			2							
OA	Rothemberger, Georg																	
OB	Kriehuber, Andreas																	
OC	Pausits, Noel																	
OD	Grebien, Nico																	
			57% (25/44)	5/7	5/10	7/15	2/3	4/6	1/2	2/3	12	0	2	8	0	4	0	0

Ein Durchbruch (DB) ist eine zusätzliche Information für Tore, die aus dem Rückraum erzielt wurden. Die Anzahl dieser Tore wird bei der Summe der Tore eines Spielers nicht berücksichtigt.

Torhüter		Quote gehaltener Bälle (Paraden/Tore+gehaltene Würfe)							
Nr	Name	Gesamt	7m	6m	9m	LA/RA	Kreis	Gegenstoß	Durchbruch
1	Kapo, Faruk	9% (1/11)	0% (0/1)	0% (0/5)	0% (0/2)	100% (1/1)	0% (0/2)	-% (0/0)	0% (0/3)
12	Ortner, Paul	33% (10/30)	0% (0/3)	22% (2/9)	54% (7/13)	33% (1/3)	0% (0/2)	0% (0/3)	0% (0/3)
		27% (11/41)	0% (0/4)	14% (2/14)	47% (7/15)	50% (2/4)	0% (0/4)	0% (0/3)	0% (0/6)

Würfe Team	Tore	Gehalten	Vorbei	Pfosten / Latte	Geblockt	Gesamt	Wurfquote
7m	5	2	0	0	0	5/7	71%
6m	5	3	1	1	0	5/10	50%
9m	7	5	1	2	0	7/15	47%
LA/RA	2	1	0	0	0	2/3	67%
Kreis	4	2	0	0	0	4/6	67%
Gegenstoß	1	1	0	0	0	1/2	50%
Durchbruch	2	1	0	0	0	2/3	67%
		25	14	5	3	25/44	57%

LEGENDE

KM	Kreisläufer
TG	Tempgegenstoß
DB	Durchbruch
TF	Technische Fehler
ST	Steals
WB	Geblockte Würfe
AS	Vorlagen
GK	Gelbe Karte
2min	2min-Strafen
RK	Rote Karte
BK	Blaue Karte

Es ist im Einzelfall möglich, dass Unterschiede zwischen der Summe einzelner Spielerstatistiken und Teamstatistiken auftreten. Der Grund ist, dass aufgrund der Geschwindigkeit eines Handball-Spiels bei einzelnen Ereignissen unsere Scouts den Spieler nicht richtig zuordnen können.



HIB Handball Graz

BEENDET

25 : 31

(12 : 16)

HC FIVERS WAT
Margareten II

Spieler			Tore/Würfe							Sonstiges				Strafen				
Nr	Name	Pos.	Gesamt	7m	6m	9m	LA/RA	KM	TG	DB*	TF	ST	WB	AS	GK	2min	RK	BK
51	Zeba, Nikola	TW	-% (0/0)															
52	Konstantin, Marko	TW	-% (0/0)											1				
5	Mirjanic, Mateja	RA	100% (3/3)		1/1		2/2											
15	Schmolz, Alex	KM	100% (2/2)					2/2								1		
25	Krack, Mett	RM	56% (5/9)		2/2	1/5			1/1	2/2						1		
35	Breit, Leon	LA	100% (1/1)						1/1					1		1		
45	Heizinger, Florian	KM	100% (4/4)			1/1		2/2	1/1		2	1						
50	Maraspin, Luca	RA	67% (2/3)		1/1	1/1	0/1			1/1	3							
53	Bavinka, Leon	RM	57% (4/7)		3/3	1/3	0/1			1/1	2					1		
54	Glatzl, Fabian	RM	60% (6/10)	2/2	3/4	0/3			1/1	2/2	6			2		2		
57	Schrattenecker, Jacob	RM	43% (3/7)	2/2	1/2	0/3					1			1				
58	Maksic, Velibor	RR	0% (0/1)			0/1								3				
65	Lichtblau, Lorin Lukas	LA	100% (1/1)		1/1											2		
65	Volny, Nicolas		-% (0/0)															
95	Vilis, Peter	RL	-% (0/0)															
OA	Muller, Lukas																	
OB	Zapletal, Sandra																	
			65% (31/48)	4/4	12/14	4/17	2/4	4/4	4/4	6/6	14	1	0	8	0	8	0	0

Ein Durchbruch (DB) ist eine zusätzliche Information für Tore, die aus dem Rückraum erzielt wurden. Die Anzahl dieser Tore wird bei der Summe der Tore eines Spielers nicht berücksichtigt.

Torhüter		Quote gehaltener Bälle (Paraden/Tore+gehaltene Würfe)							
Nr	Name	Gesamt	7m	6m	9m	LA/RA	Kreis	Gegenstoß	Durchbruch
51	Zeba, Nikola	50% (1/2)	50% (1/2)	-% (0/0)	-% (0/0)	-% (0/0)	-% (0/0)	-% (0/0)	-% (0/0)
52	Konstantin, Marko	35% (13/37)	20% (1/5)	30% (3/10)	33% (5/15)	33% (1/3)	33% (2/6)	50% (1/2)	33% (1/3)
		36% (14/39)	29% (2/7)	30% (3/10)	33% (5/15)	33% (1/3)	33% (2/6)	50% (1/2)	33% (1/3)

Würfe Team	Tore	Gehalten	Vorbei	Pfosten / Latte	Geblockt	Gesamt	Wurfquote
7m	4	0	0	0	0	4/4	100%
6m	12	2	0	0	0	12/14	86%
9m	4	7	4	0	2	4/17	24%
LA/RA	2	2	0	0	0	2/4	50%
Kreis	4	0	0	0	0	4/4	100%
Gegenstoß	4	0	0	0	0	4/4	100%
Durchbruch	6	0	0	0	0	6/6	100%
	31	11	4	0	2	31/48	65%

LEGENDE

KM	Kreisläufer
TG	Tempgegenstoß
DB	Durchbruch
TF	Technische Fehler
ST	Steals
WB	Geblockte Würfe
AS	Vorlagen
GK	Gelbe Karte
2min	2min-Strafen
RK	Rote Karte
BK	Blaue Karte

Es ist im Einzelfall möglich, dass Unterschiede zwischen der Summe einzelner Spielerstatistiken und Teamstatistiken auftreten. Der Grund ist, dass aufgrund der Geschwindigkeit eines Handball-Spiels bei einzelnen Ereignissen unsere Scouts den Spieler nicht richtig zuordnen können.