

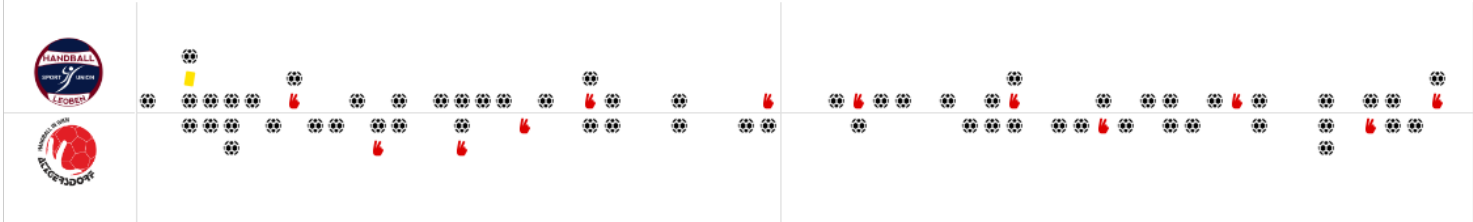


Datum: 17/12/22
 Uhrzeit: 19:00
 Spiel: Spiel: 13. Spieltag, Spielnummer: 35153447, Saison: 23/24
 Austragungsort: Sporthalle Leoben/Donawitz
 Schiedsrichter: Wallner, Peter, Weber, Florian

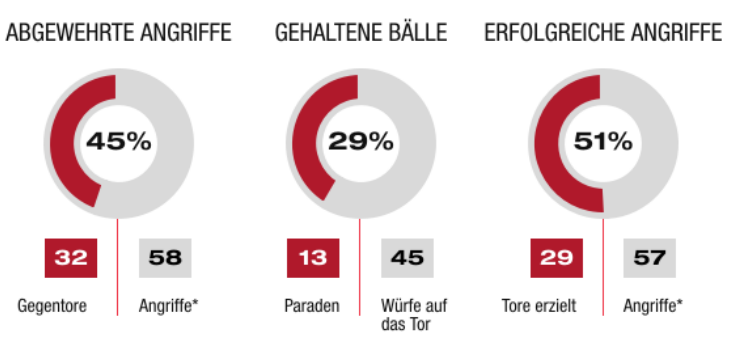
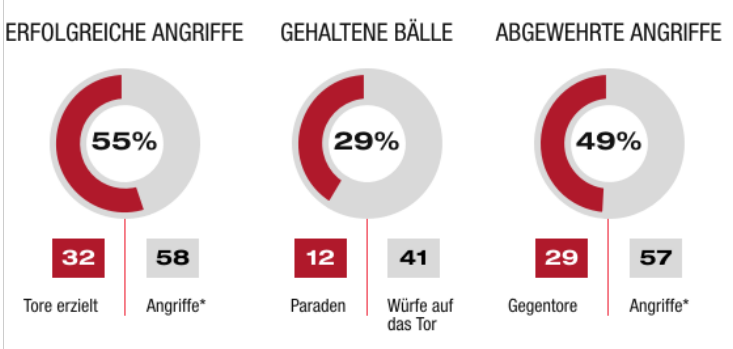
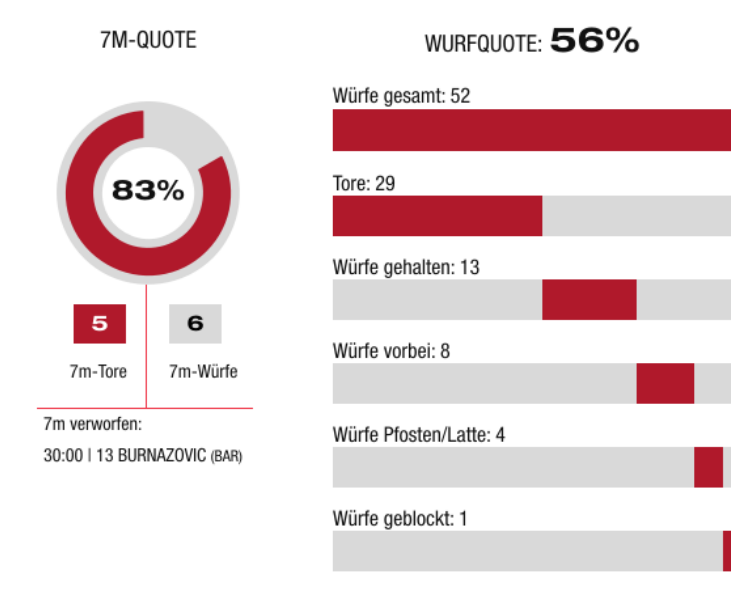
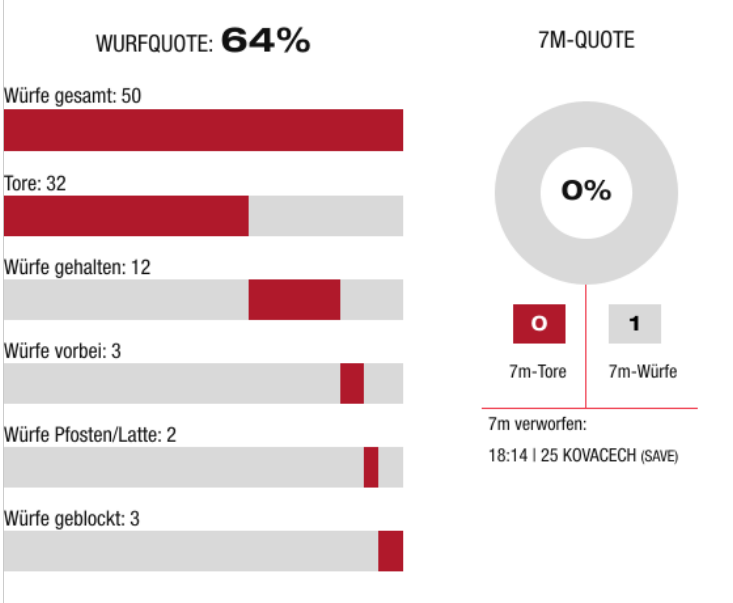
SPIELBERICHT
 HLA Challenge
 #GeballteLeidenschaft

BEENDET

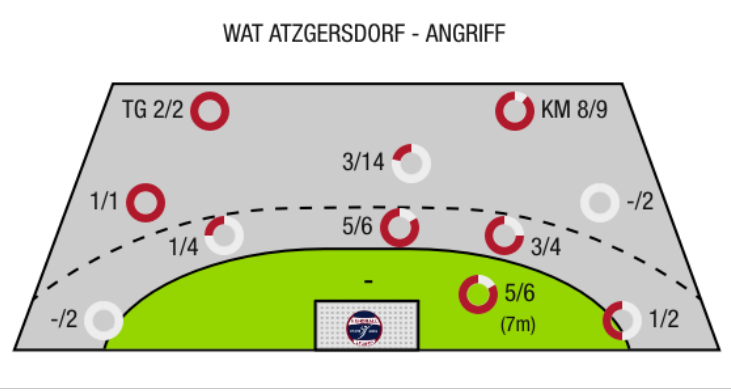
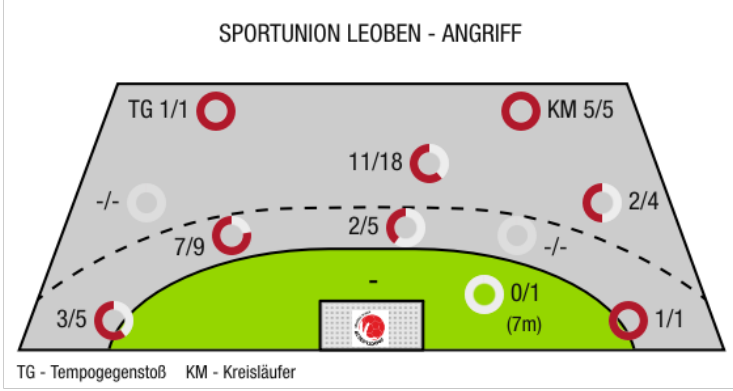
Sportunion Leoben 32 : 29 WAT Atzgersdorf
 (17 : 15)



Bester Werfer: Kovacech **9** | 2min: **7** | Bester Werfer: Burnazovic **10** | 2min: **5**



*Die Anzahl der Angriffe wird mit jedem Ballbesitzwechsel um einen Angriff erhöht.





Sportunion Leoben

BEENDET

32 : 29

(17 : 15)

WAT Atzgersdorf



Spieler			Tore/Würfe							Sonstiges				Strafen				
Nr	Name	Pos.	Gesamt	7m	6m	9m	LA/RA	KM	TG	DB*	TF	ST	WB	AS	GK	2min	RK	BK
22	Pazemeckas, Aistis	TW	100% (1/1)			1/1						1						
55	Bautista, Daniel	TW	-% (0/0)															
77	Reiter, Daniel	TW	-% (0/0)															
3	Kvarits, Elias	LA	-% (0/0)															
4	Kunst, Matevz	RL	43% (6/14)		3/6	3/7					1			2		1		
5	Schuller, Alexander	RL	-% (0/0)															
7	Stolz, Dennis	LA	50% (2/4)		1/1		1/3					1			1			
9	Stolz, Patrick	LA	100% (5/5)		1/1	1/1	2/2	1/1			1							
13	Smutny, Philipp	RA	-% (0/0)															
14	Moser, Lukas	RL	60% (3/5)		3/4	0/1					3			2		2		
15	Spitaler, Thomas	LA	100% (3/3)				1/1	1/1	1/1									
17	Typolt, Elias	KM	-% (0/0)								1							
25	Kovacech, Marek	RR	60% (9/15)	0/1	1/2	8/12					2			5		1		
33	Jadron, Lubomir	RL	100% (3/3)					3/3			1					1		
44	Schweiger, Marian	RM	-% (0/0)															
93	Lerchbammer, Reinhard	KM	-% (0/0)										1			2		
0A	Hodl, Stephen																	
0B	Zenk, Fritz																	
0C	Schinnerl, Mark																	
0D	Pucher, Franz																	
			64% (32/50)	0/1	9/14	13/22	4/6	5/5	1/1	0/0	9	2	1	9	1	7	0	0

Ein Durchbruch (DB) ist eine zusätzliche Information für Tore, die aus dem Rückraum erzielt wurden. Die Anzahl dieser Tore wird bei der Summe der Tore eines Spielers nicht berücksichtigt.

Torhüter		Quote gehaltener Bälle (Paraden/Tore+gehaltene Würfe)							
Nr	Name	Gesamt	7m	6m	9m	LA/RA	Kreis	Gegenstoß	Durchbruch
22	Pazemeckas, Aistis	39% (12/31)	0% (0/4)	25% (2/8)	50% (7/14)	75% (3/4)	0% (0/6)	0% (0/2)	-% (0/0)
55	Bautista, Daniel	-% (0/0)	-% (0/0)	-% (0/0)	-% (0/0)	-% (0/0)	-% (0/0)	-% (0/0)	-% (0/0)
77	Reiter, Daniel	9% (1/11)	0% (0/1)	20% (1/5)	0% (0/3)	-% (0/0)	0% (0/3)	-% (0/0)	-% (0/0)
		31% (13/42)	0% (0/5)	23% (3/13)	41% (7/17)	75% (3/4)	0% (0/9)	0% (0/2)	-% (0/0)

Würfe Team	Tore	Gehalten	Vorbei	Pfosten / Latte	Geblockt	Gesamt	Wurfquote
7m	0	1	0	0	0	0/1	0%
6m	9	5	0	0	0	9/14	64%
9m	13	5	0	1	3	13/22	59%
LA/RA	4	1	0	1	0	4/6	67%
Kreis	5	0	0	0	0	5/5	100%
Gegenstoß	1	0	0	0	0	1/1	100%
Durchbruch	0	0	0	0	0	0/0	NaN%
	32	12	3	2	3	32/50	64%

LEGENDE

KM	Kreisläufer
TG	Tempgegenstoß
DB	Durchbruch
TF	Technische Fehler
ST	Steals
WB	Geblockte Würfe
AS	Vorlagen
GK	Gelbe Karte
2min	2min-Strafen
RK	Rote Karte
BK	Blaue Karte

Es ist im Einzelfall möglich, dass Unterschiede zwischen der Summe einzelner Spielerstatistiken und Teamstatistiken auftreten. Der Grund ist, dass aufgrund der Geschwindigkeit eines Handball-Spiels bei einzelnen Ereignissen unsere Scouts den Spieler nicht richtig zuordnen können.



Sportunion Leoben

BEENDET

32 : 29

(17 : 15)

WAT Atzgersdorf



Spieler			Tore/Würfe							Sonstiges				Strafen				
Nr	Name	Pos.	Gesamt	7m	6m	9m	LA/RA	KM	TG	DB*	TF	ST	WB	AS	GK	2min	RK	BK
38	Reindl, Florian	TW	0% (0/1)			0/1												
95	Hartwein, Christoph	TW	-% (0/0)															
3	Dobias, Florian	RL	57% (4/7)		3/3	1/4					1	1	1			1		
13	Burnazovic, Anur	RL	77% (10/13)	5/6	2/4	2/2			1/1		1		2	4				
19	Rabenseifer, Philipp	KM	67% (8/12)		0/1	0/2		8/9			2							
22	Majer, Matthias	LA	0% (0/1)				0/1											
35	Fuchs, Nikolaus	RM	60% (3/5)		2/2	1/3					1			2		1		
39	Kurka, Michal	LA	33% (1/3)		1/2	0/1					2			1				
40	Breitegger, Felix	RL	-% (0/0)															
47	Meleschnig, Clemens	KM	-% (0/0)													2		
49	Piringer, simon	LA	0% (0/1)				0/1											
78	Fuchs, J	LA	-% (0/0)															
91	Schiffleitner, Benjamin	RR	33% (1/3)			0/1	1/2									1		
94	Bajgoric, Alen	RA	33% (2/6)		1/2	0/3			1/1		2	3		1				
OA	Smajljagic, Nedzad																	
OB	Haunold, Olivier																	
OC	Kratochivl, Pia																	
			56% (29/52)	5/6	9/14	4/17	1/4	8/9	2/2	0/0	9	4	3	8	0	5	0	0

Ein Durchbruch (DB) ist eine zusätzliche Information für Tore, die aus dem Rückraum erzielt wurden. Die Anzahl dieser Tore wird bei der Summe der Tore eines Spielers nicht berücksichtigt.

Torhüter		Quote gehaltener Bälle (Paraden/Tore+gehaltene Würfe)							
Nr	Name	Gesamt	7m	6m	9m	LA/RA	Kreis	Gegenstoß	Durchbruch
38	Reindl, Florian	29% (12/42)	100% (1/1)	36% (5/14)	29% (5/17)	17% (1/6)	0% (0/5)	0% (0/1)	-% (0/0)
95	Hartwein, Christoph	-% (0/0)	-% (0/0)	-% (0/0)	-% (0/0)	-% (0/0)	-% (0/0)	-% (0/0)	-% (0/0)
		29% (12/42)	100% (1/1)	36% (5/14)	29% (5/17)	17% (1/6)	0% (0/5)	0% (0/1)	-% (0/0)

Würfe Team	Tore	Gehalten	Vorbei	Pfosten / Latte	Geblockt	Gesamt	Wurfquote
7m	5	0	0	1	0	5/6	83%
6m	9	3	1	0	1	9/14	64%
9m	4	7	3	3	0	4/17	24%
LA/RA	1	3	0	0	0	1/4	25%
Kreis	8	0	0	0	0	8/9	89%
Gegenstoß	2	0	0	0	0	2/2	100%
Durchbruch	0	0	0	0	0	0/0	NaN%
	29	13	8	4	1	29/52	56%

LEGENDE

KM	Kreisläufer
TG	Tempogegenstoß
DB	Durchbruch
TF	Technische Fehler
ST	Steals
WB	Geblockte Würfe
AS	Vorlagen
GK	Gelbe Karte
2min	2min-Strafen
RK	Rote Karte
BK	Blaue Karte

Es ist im Einzelfall möglich, dass Unterschiede zwischen der Summe einzelner Spielerstatistiken und Teamstatistiken auftreten. Der Grund ist, dass aufgrund der Geschwindigkeit eines Handball-Spiels bei einzelnen Ereignissen unsere Scouts den Spieler nicht richtig zuordnen können.