



Datum: 21/01/23  
 Uhrzeit: 19:30  
 Spiel: Spiel: 14. Spieltag, Spielnummer: 35153455, Saison: 22/23  
 Austragungsort: Sporthalle Margareten  
 Schiedsrichter: Kotrc, Martin, Pichler, Alexandra

**SPIELBERICHT**  
 HLA Challenge  
**#GeballteLeidenschaft**

BEENDET



**HC FIVERS WAT Margareten 37 : 29**  
 ||  
 ( 16 : 14 )

**UHC Hollabrunn**



Bester Werfer: Schrattecker, Lichtblau **6**

2min: **4**

Bester Werfer: Mitkov **10**

2min: **6**

WURFQUOTE: **77%**

7M-QUOTE


Würfe gesamt: 48




Tore: 37




Würfe gehalten: 6




Würfe vorbei: 4



Würfe Pfosten/Latte: 3



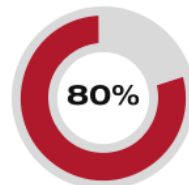
Würfe geblockt: 1



**4** | **4**  
 7m-Tore | 7m-Würfe

7m verworfen:

7M-QUOTE



**4** | **5**  
 7m-Tore | 7m-Würfe

7m verworfen:  
 54:04 | 19 GAL (SAVE)

WURFQUOTE: **66%**


Würfe gesamt: 44




Tore: 29




Würfe gehalten: 11




Würfe vorbei: 2



Würfe Pfosten/Latte: 1



Würfe geblockt: 2



ERFOLGREICHE ANGRIFFE



**37** | **55**

Tore erzielt | Angriffe\*

GEHALTENE BÄLLE



**6** | **35**

Paraden | Würfe auf das Tor

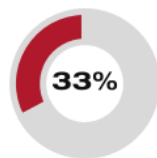
ABGEWEHRTE ANGRIFFE



**29** | **55**

Gegentore | Angriffe\*

ABGEWEHRTE ANGRIFFE



**37** | **55**

Gegentore | Angriffe\*

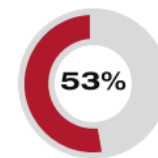
GEHALTENE BÄLLE



**11** | **48**

Paraden | Würfe auf das Tor

ERFOLGREICHE ANGRIFFE

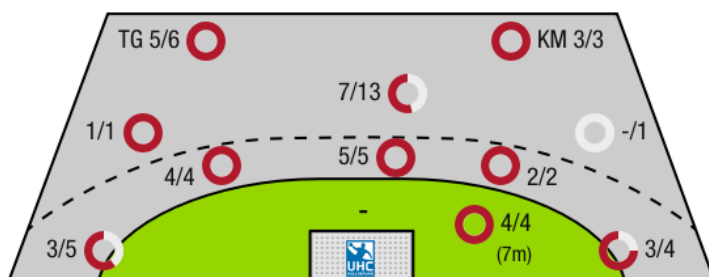


**29** | **55**

Tore erzielt | Angriffe\*

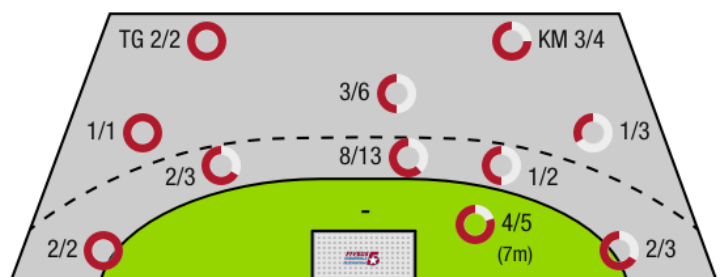
\*Die Anzahl der Angriffe wird mit jedem Ballbesitzwechsel um einen Angriff erhöht.

HC FIVERS WAT MARGARETEN II - ANGRIFF



TG - Tempogegenstoß KM - Kreisläufer

UHC HOLLABRUNN - ANGRIFF





HC FIVERS WAT  
Margareten II

BEENDET

37 : 29

( 16 : 14 )

UHC Hollabrunn



Spieler			Tore/Würfe								Sonstiges				Strafen			
Nr	Name	Pos.	Gesamt	7m	6m	9m	LA/RA	KM	TG	DB*	TF	ST	WB	AS	GK	2min	RK	BK
51	Zeba, Nikola	TW	-% (0/0)															
52	Konstantin, Marko	TW	-% (0/0)															
5	Mirjanic, Mateja	RA	67% (2/3)				2/2		0/1					1				
15	Schmolz, Alex	KM	-% (0/0)								1			1		1		
25	Mett, Krack	RM	83% (5/6)		1/1	3/4			1/1	1/1				1				
35	Breit, Leon	LA	75% (3/4)		1/1		2/3						1					
45	Heizinger, Florian	KM	100% (2/2)					2/2									1	
50	Maraspin, Luca	RA	67% (2/3)		1/1		1/2				1						1	
53	Bavinka, Leon	RM	100% (5/5)		3/3	2/2				2/2	1		1	2				
55	Rudnicki, M		50% (1/2)			1/2								1				
57	Schrattenecker, Jacob	RM	67% (6/9)	4/4	1/1	1/4								4				
58	Maksic, Velibor	RR	50% (1/2)			1/2								2				
65	Lichtblau, Lorin Lukas	LA	86% (6/7)		1/1		1/2		4/4		1							
75	Dvorak, Florentin	RR	100% (3/3)		3/3					3/3	1			1				
85	Weiser, Samuel	RL	0% (0/1)			0/1					1						1	
95	Vilis, Peter	RL	100% (1/1)					1/1						1				
0A	Muller, Lukas																	
0B	Zapletal, Sandra																	
0C	Polszter, Clemens																	
			<b>77% (37/48)</b>	<b>4/4</b>	<b>11/11</b>	<b>8/15</b>	<b>6/9</b>	<b>3/3</b>	<b>5/6</b>	<b>6/6</b>	<b>6</b>	<b>0</b>	<b>2</b>	<b>14</b>	<b>0</b>	<b>4</b>	<b>0</b>	<b>0</b>

Ein Durchbruch (DB) ist eine zusätzliche Information für Tore, die aus dem Rückraum erzielt wurden. Die Anzahl dieser Tore wird bei der Summe der Tore eines Spielers nicht berücksichtigt.

Torhüter		Quote gehaltener Bälle (Paraden/Tore+gehaltene Würfe)							
Nr	Name	Gesamt	7m	6m	9m	LA/RA	Kreis	Gegenstoß	Durchbruch
51	Zeba, Nikola	29% (5/17)	0% (0/3)	40% (2/5)	50% (2/4)	0% (0/4)	100% (1/1)	-% (0/0)	33% (1/3)
52	Konstantin, Marko	26% (6/23)	50% (1/2)	25% (3/12)	20% (1/5)	100% (1/1)	0% (0/3)	0% (0/2)	22% (2/9)
		<b>28% (11/40)</b>	<b>20% (1/5)</b>	<b>29% (5/17)</b>	<b>33% (3/9)</b>	<b>20% (1/5)</b>	<b>25% (1/4)</b>	<b>0% (0/2)</b>	<b>25% (3/12)</b>

Würfe Team	Tore	Gehalten	Vorbei	Pfosten / Latte	Geblockt	Gesamt	Wurfquote
7m	4	0	0	0	0	4/4	100%
6m	11	0	0	0	0	11/11	100%
9m	8	3	1	2	1	8/15	53%
LA/RA	6	3	0	0	0	6/9	67%
Kreis	3	0	0	0	0	3/3	100%
Gegenstoß	5	0	0	1	0	5/6	83%
Durchbruch	6	0	0	0	0	6/6	100%
		<b>37</b>	<b>6</b>	<b>4</b>	<b>3</b>	<b>37/48</b>	<b>77%</b>

## LEGENDE

KM	Kreisläufer
TG	Tempogegenstoß
DB	Durchbruch
TF	Technische Fehler
ST	Steals
WB	Geblockte Würfe
AS	Vorlagen
GK	Gelbe Karte
2min	2min-Strafen
RK	Rote Karte
BK	Blaue Karte

Es ist im Einzelfall möglich, dass Unterschiede zwischen der Summe einzelner Spielerstatistiken und Teamstatistiken auftreten. Der Grund ist, dass aufgrund der Geschwindigkeit eines Handball-Spiels bei einzelnen Ereignissen unsere Scouts den Spieler nicht richtig zuordnen können.

BEENDET



# HC FIVERS WAT Margareten **37 : 29**

( 16 : 14 )

UHC Hollabrunn



Spieler			Tore/Würfe							Sonstiges				Strafen				
Nr	Name	Pos.	Gesamt	7m	6m	9m	LA/RA	KM	TG	DB*	TF	ST	WB	AS	GK	2min	RK	BK
26	Nebenfuhr, Michael	TW	-% (0/0)															
74	Dubovecak, Mario	TW	-% (0/0)															
99	Gugerell, Lukas	TW	-% (0/0)															
3	Irlacher, Felix	RA	0% (0/1)				0/1											
4	Ganzberger, Lukas		-% (0/0)															
5	Parzer, Tobias	KM	75% (3/4)		1/1			2/3						1				
11	Kolar, Jan		-% (0/0)															
17	Schopp, Benedikt	RL	67% (2/3)		0/1		2/2				1							
19	Gal, Kristof	RL	60% (6/10)	2/3	2/2	2/5				3/3				4		2		
22	Vuksa, Goran	KM	100% (1/1)					1/1			1							
27	Schopp, David	RR	75% (3/4)		0/1		2/2		1/1									
32	Wieninger, Kevin	RM	33% (1/3)		1/3					1/3				3		2		
42	Winkler, Jakob	KM	100% (1/1)		1/1					1/1	1							
44	Nikic, Oliver	RL	100% (2/2)		1/1	1/1					2					2		
71	Mitkov, Vlatko	RR	67% (10/15)	2/2	5/8	2/4			1/1	4/6	1			2				
98	Wolffhardt, Maximilian	KM	-% (0/0)								1		1					
0A	Gedinger, Gerhard																	
0B	Forrai, Daniel																	
0C	Strasser, Y																	
			<b>66% (29/44)</b>	4/5	11/18	5/10	4/5	3/4	2/2	9/13	7	0	1	10	0	6	0	0

Ein Durchbruch (DB) ist eine zusätzliche Information für Tore, die aus dem Rückraum erzielt wurden. Die Anzahl dieser Tore wird bei der Summe der Tore eines Spielers nicht berücksichtigt.

Torhüter		Quote gehaltener Bälle (Paraden/Tore+gehaltene Würfe)							
Nr	Name	Gesamt	7m	6m	9m	LA/RA	Kreis	Gegenstoß	Durchbruch
26	Nebenfuhr, Michael	17% (3/18)	0% (0/2)	0% (0/4)	22% (2/9)	20% (1/5)	-% (0/0)	0% (0/1)	0% (0/2)
74	Dubovecak, Mario	13% (3/23)	0% (0/2)	0% (0/7)	20% (1/5)	50% (2/4)	0% (0/3)	0% (0/2)	0% (0/4)
99	Gugerell, Lukas	-% (0/0)	-% (0/0)	-% (0/0)	-% (0/0)	-% (0/0)	-% (0/0)	-% (0/0)	-% (0/0)
		<b>15% (6/41)</b>	<b>0% (0/4)</b>	<b>0% (0/11)</b>	<b>21% (3/14)</b>	<b>33% (3/9)</b>	<b>0% (0/3)</b>	<b>0% (0/3)</b>	<b>0% (0/6)</b>

Würfe Team	Tore	Gehalten	Vorbei	Pfosten / Latte	Geblockt	Gesamt	Wurfquote	
7m	4	1	0	0	0	4/5	80%	
6m	11	5	0	1	1	11/18	61%	
9m	5	3	1	0	1	5/10	50%	
LA/RA	4	1	0	0	0	4/5	80%	
Kreis	3	1	0	0	0	3/4	75%	
Gegenstoß	2	0	0	0	0	2/2	100%	
Durchbruch	9	3	0	1	0	9/13	69%	
							<b>29/44</b>	<b>66%</b>

## LEGENDE

KM	Kreisläufer
TG	Tempgegenstoß
DB	Durchbruch
TF	Technische Fehler
ST	Steals
WB	Geblockte Würfe
AS	Vorlagen
GK	Gelbe Karte
2min	2min-Strafen
RK	Rote Karte
BK	Blaue Karte

Es ist im Einzelfall möglich, dass Unterschiede zwischen der Summe einzelner Spielerstatistiken und Teamstatistiken auftreten. Der Grund ist, dass aufgrund der Geschwindigkeit eines Handball-Spiels bei einzelnen Ereignissen unsere Scouts den Spieler nicht richtig zuordnen können.