

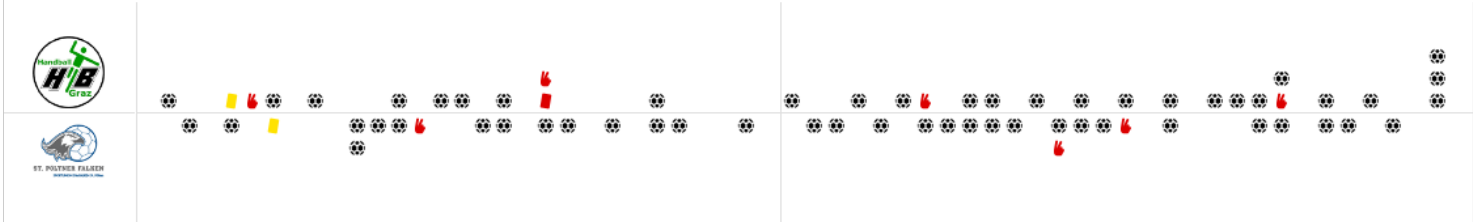
BEENDET

HIB Handball Graz

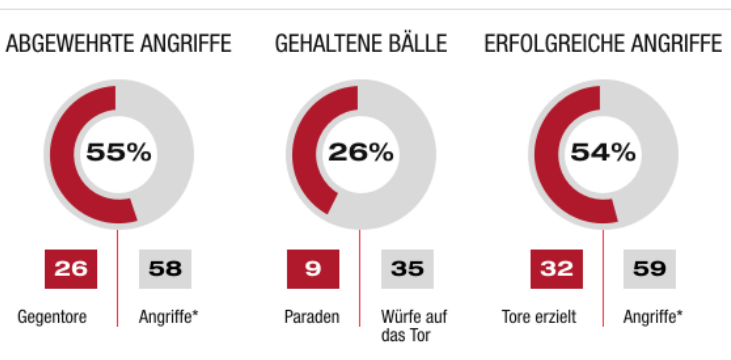
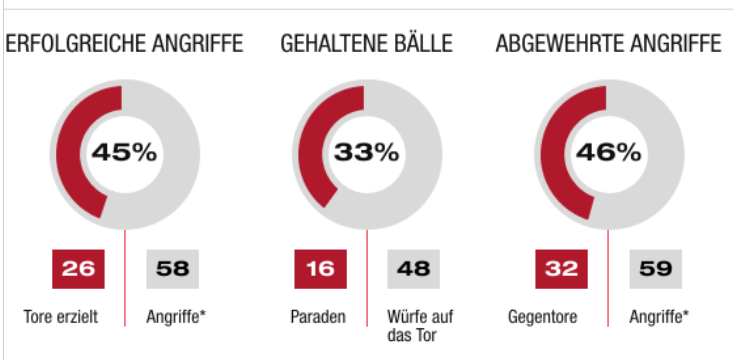
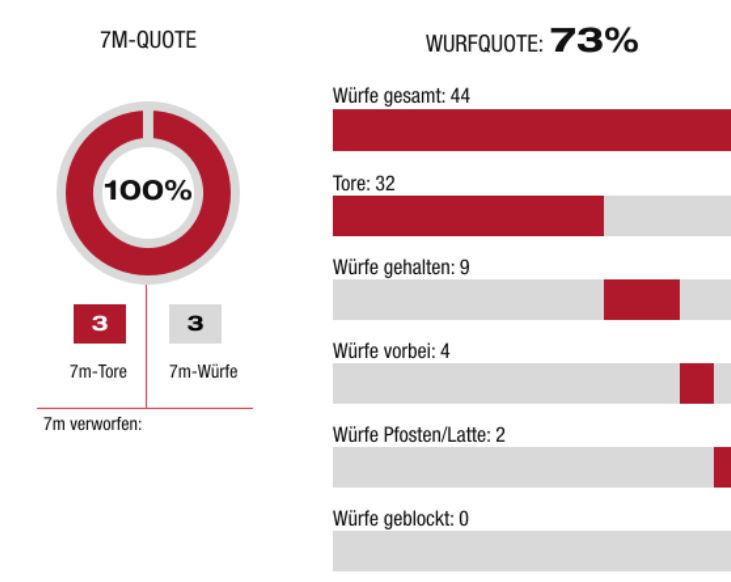
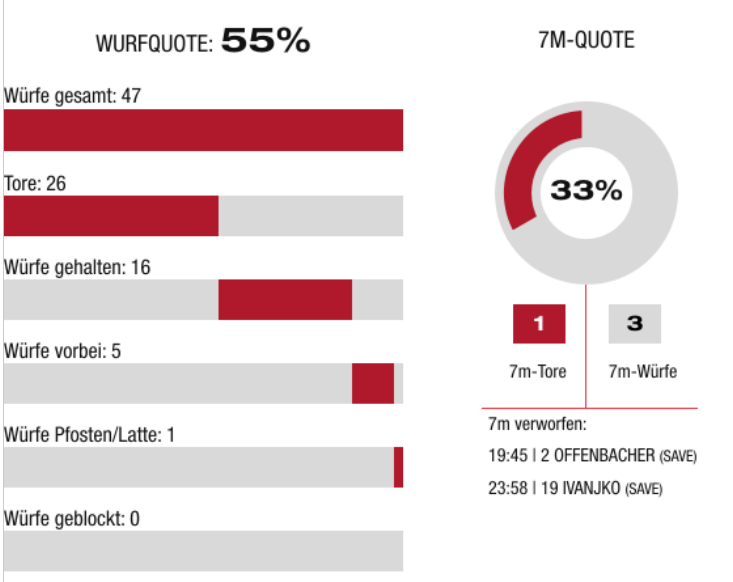
26 : 32

(8 : 15)

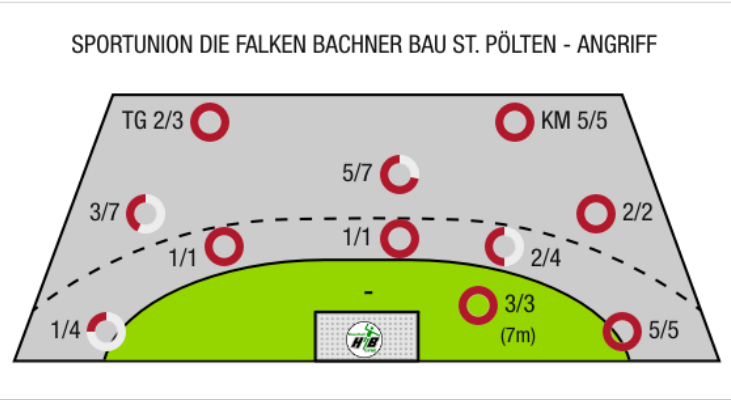
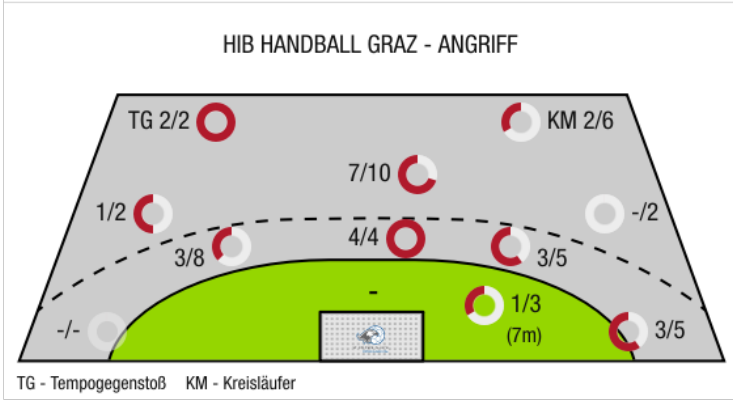
Sportunion Die FALKEN Bachner Bau St. Pölten



Bester Werfer: Zangl, Schranz **8** | 2min: **3** | Bester Werfer: Bruckner **6** | 2min: **3**



*Die Anzahl der Angriffe wird mit jedem Ballbesitzwechsel um einen Angriff erhöht.





HIB Handball Graz

BEENDET

26 : 32

(8 : 15)

Sportunion Die FALKEN
Bachner Bau St. Pölten

Spieler			Tore/Würfe							Sonstiges				Strafen				
Nr	Name	Pos.	Gesamt	7m	6m	9m	LA/RA	KM	TG	DB*	TF	ST	WB	AS	GK	2min	RK	BK
1	Kapo, Faruk	TW	-% (0/0)															
12	Ortner, Paul	TW	-% (0/0)															
71	Kochanowski, C	TW	-% (0/0)											1				
2	Offenbacher, Christian	RM	50% (2/4)	1/2	1/2					0/1	1						1	
5	Engler, Stefan		-% (0/0)									1						
7	Benczik, J	LA	100% (2/2)						2/2									
9	Zangl, Thomas	RL	67% (8/12)		2/3	6/9				2/3	3	3		4				
11	Schranz, Kilian	RM	73% (8/11)		7/10	1/1				7/10	3	1						
17	Molzahn, Jonathan		-% (0/0)															
19	Ivanjko, Filip	RA	33% (2/6)	0/1	0/1		2/4											
20	Vanzou, Stefan	LA	100% (1/1)				1/1											
29	Kelich, Max	KM	0% (0/1)					0/1								1		
49	Spitzinger, Patrick	RR	20% (1/5)		0/1	1/4				0/1	3			2	1	1		
66	Mavric, Mirnes	KM	40% (2/5)					2/5			1					1		
OA	Pausits, Noel																	
OB	Kriehuber, Andreas																	
OC	Ernst, Graz																	
OD	Grebien, Nico																	
			55% (26/47)	1/3	10/17	8/14	3/5	2/6	2/2	9/15	11	5	0	7	1	3	1	0

Ein Durchbruch (DB) ist eine zusätzliche Information für Tore, die aus dem Rückraum erzielt wurden. Die Anzahl dieser Tore wird bei der Summe der Tore eines Spielers nicht berücksichtigt.

Torhüter		Quote gehaltener Bälle (Paraden/Tore+gehaltene Würfe)							
Nr	Name	Gesamt	7m	6m	9m	LA/RA	Kreis	Gegenstoß	Durchbruch
1	Kapo, Faruk	0% (0/8)	0% (0/2)	0% (0/1)	-% (0/0)	0% (0/1)	0% (0/3)	-% (0/0)	0% (0/1)
12	Ortner, Paul	28% (7/25)	-% (0/0)	20% (1/5)	27% (3/11)	33% (2/6)	0% (0/2)	33% (1/3)	33% (1/3)
71	Kochanowski, C	29% (2/7)	0% (0/1)	-% (0/0)	20% (1/5)	50% (1/2)	-% (0/0)	-% (0/0)	-% (0/0)
		23% (9/40)	0% (0/3)	17% (1/6)	25% (4/16)	33% (3/9)	0% (0/5)	33% (1/3)	25% (1/4)

Würfe Team	Tore	Gehalten	Vorbei	Pfosten / Latte	Geblockt	Gesamt	Wurfquote
7m	1	2	0	0	0	1/3	33%
6m	10	6	1	0	0	10/17	59%
9m	8	2	3	1	0	8/14	57%
LA/RA	3	2	0	0	0	3/5	60%
Kreis	2	4	0	0	0	2/6	33%
Gegenstoß	2	0	0	0	0	2/2	100%
Durchbruch	9	5	0	0	0	9/15	60%
	26	16	5	1	0	26/47	55%

LEGENDE

KM	Kreisläufer
TG	Tempogegenstoß
DB	Durchbruch
TF	Technische Fehler
ST	Steals
WB	Geblockte Würfe
AS	Vorlagen
GK	Gelbe Karte
2min	2min-Strafen
RK	Rote Karte
BK	Blaue Karte

Es ist im Einzelfall möglich, dass Unterschiede zwischen der Summe einzelner Spielerstatistiken und Teamstatistiken auftreten. Der Grund ist, dass aufgrund der Geschwindigkeit eines Handball-Spiels bei einzelnen Ereignissen unsere Scouts den Spieler nicht richtig zuordnen können.



HIB Handball Graz

BEENDET

26 : 32

(8 : 15)

Sportunion Die FALKEN
Bachner Bau St. Pölten

Spieler			Tore/Würfe								Sonstiges				Strafen			
Nr	Name	Pos.	Gesamt	7m	6m	9m	LA/RA	KM	TG	DB*	TF	ST	WB	AS	GK	2min	RK	BK
43	Kogl, Jacob	TW	-% (0/0)															
68	Hubner, Marc	TW	-% (0/0)								1							
5	Neumaier, Jan	RM	100% (5/5)		2/2	3/3				1/1	1	1		3		1		
8	Hubner, Jan	RA	71% (5/7)			0/1	5/6					1						
10	Zettel, Martin	RM	100% (1/1)		1/1					1/1	2			3		1		
13	Starkl, Claus	LA	-% (0/0)															
14	Tiefenbacher, Jakob	KM	100% (1/1)					1/1										
18	Bruckner, Matthias	LA	67% (6/9)	2/2			1/3		2/3		1							
21	Pils, Alexander	KM	100% (4/4)					4/4				1				1		
23	Posset, Paul	RL	75% (3/4)			3/4					1	1						
24	Rudolph, Johannes		50% (2/4)	1/1		1/3					4			2	1			
25	Tiefenbacher, V		60% (3/5)		1/3	2/2				1/3	1			4				
41	Kral, Johannes	RL	50% (1/2)			1/2												
71	Posset, Georg	RL	0% (0/1)									1						
84	Zakula, Nikola	RM	-% (0/0)															
96	Ježić, Ante	RR	0% (0/1)			0/1								1				
0A	Djukic, Damir																	
0B	Tiefenbacher, Thomas																	
0C	Pirkfellner, Paul																	
			73% (32/44)	3/3	4/6	10/16	6/9	5/5	2/3	3/5	11	5	0	13	1	3	0	0

Ein Durchbruch (DB) ist eine zusätzliche Information für Tore, die aus dem Rückraum erzielt wurden. Die Anzahl dieser Tore wird bei der Summe der Tore eines Spielers nicht berücksichtigt.

Torhüter		Quote gehaltener Bälle (Paraden/Tore+gehaltene Würfe)							
Nr	Name	Gesamt	7m	6m	9m	LA/RA	Kreis	Gegenstoß	Durchbruch
43	Kogl, Jacob	21% (3/14)	-% (0/0)	40% (2/5)	0% (0/4)	0% (0/1)	33% (1/3)	0% (0/2)	40% (2/5)
68	Hubner, Marc	46% (13/28)	67% (2/3)	33% (4/12)	20% (2/10)	50% (2/4)	100% (3/3)	-% (0/0)	33% (3/9)
		38% (16/42)	67% (2/3)	35% (6/17)	14% (2/14)	40% (2/5)	67% (4/6)	0% (0/2)	36% (5/14)

Würfe Team	Tore	Gehalten	Vorbei	Pfosten / Latte	Geblockt	Gesamt	Wurfquote
7m	3	0	0	0	0	3/3	100%
6m	4	1	1	0	0	4/6	67%
9m	10	4	0	2	0	10/16	63%
LA/RA	6	3	0	0	0	6/9	67%
Kreis	5	0	0	0	0	5/5	100%
Gegenstoß	2	1	0	0	0	2/3	67%
Durchbruch	3	1	0	0	0	3/5	60%
	32	9	4	2	0	32/44	73%

LEGENDE

KM	Kreisläufer
TG	Tempogegenstoß
DB	Durchbruch
TF	Technische Fehler
ST	Steals
WB	Geblockte Würfe
AS	Vorlagen
GK	Gelbe Karte
2min	2min-Strafen
RK	Rote Karte
BK	Blaue Karte

Es ist im Einzelfall möglich, dass Unterschiede zwischen der Summe einzelner Spielerstatistiken und Teamstatistiken auftreten. Der Grund ist, dass aufgrund der Geschwindigkeit eines Handball-Spiels bei einzelnen Ereignissen unsere Scouts den Spieler nicht richtig zuordnen können.