



Datum: 04/02/23
 Uhrzeit: 19:00
 Spiel: Spiel: 15. Spieltag, Spielnummer: 35153461, Saison: 22/23
 Austragungsort: Sporthalle Leoben/Donawitz
 Schiedsrichter: ,

SPIELBERICHT
 HLA Challenge
 #GeballteLeidenschaft

BEENDET



Sportunion Leoben

32 : 34 HC FIVERS WAT Margareten



(19 : 21)



Bester Werfer: Kovacech 13

2min: 0

Bester Werfer: Bavlnka 6

2min: 4

WURFQUOTE: **60%**

7M-QUOTE


Würfe gesamt: 53




Tore: 32



Würfe gehalten: 15



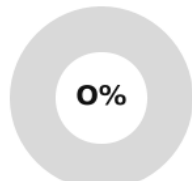

Würfe vorbei: 5



Würfe Pfosten/Latte: 2



Würfe geblockt: 0



0 1
7m-Tore 7m-Würfe

7m verworfen:
56:29 | 25 KOVACECH (BAR)

7M-QUOTE



2 2
7m-Tore 7m-Würfe

7m verworfen:

WURFQUOTE: **69%**


Würfe gesamt: 49




Tore: 34



Würfe gehalten: 7




Würfe vorbei: 8



Würfe Pfosten/Latte: 4



Würfe geblockt: 0



ERFOLGREICHE ANGRIFFE



32 55
Tore erzielt Angriffe*

GEHALTENE BÄLLE



15 49
Paraden Würfe auf das Tor

ABGEWEHRTE ANGRIFFE



34 54
Gegentore Angriffe*

ABGEWEHRTE ANGRIFFE



32 55
Gegentore Angriffe*

GEHALTENE BÄLLE



7 39
Paraden Würfe auf das Tor

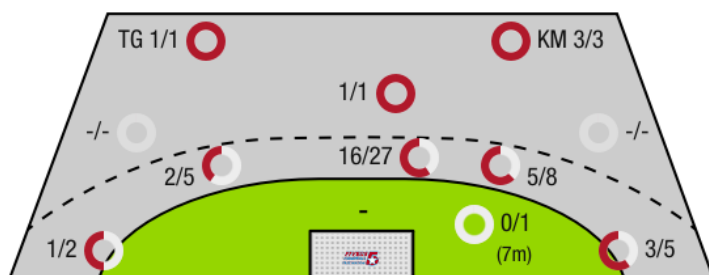
ERFOLGREICHE ANGRIFFE



34 54
Tore erzielt Angriffe*

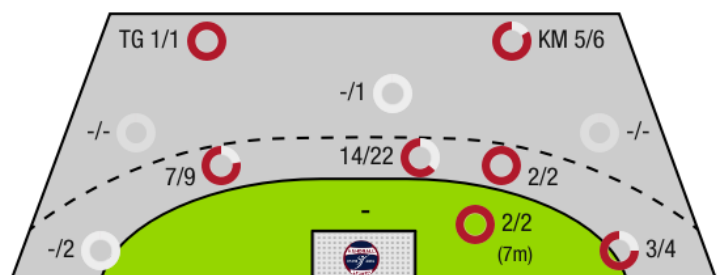
*Die Anzahl der Angriffe wird mit jedem Ballbesitzwechsel um einen Angriff erhöht.

SPORTUNION LEOBEN - ANGRIFF



TG - Tempogegenstoß KM - Kreisläufer

HC FIVERS WAT MARGARETEN II - ANGRIFF





Sportunion Leoben

BEENDET

32 : 34 HC FIVERS WAT Margareten

(19 : 21)



Spieler			Tore/Würfe							Sonstiges				Strafen				
Nr	Name	Pos.	Gesamt	7m	6m	9m	LA/RA	KM	TG	DB*	TF	ST	WB	AS	GK	2min	RK	BK
22	Pazemeckas, Aistis	TW	-% (0/0)															
55	Bautista, Daniel	TW	-% (0/0)															
3	Kvarits, Elias	LA	-% (0/0)															
7	Stolz, Dennis	LA	50% (1/2)				0/1		1/1									
8	Pucher, Franz	RA	60% (3/5)				3/5										1	
9	Stolz, Patrick	LA	75% (3/4)		2/3		1/1			1/1		1						
13	Schuller, Alexander		-% (0/0)															
14	Moser, Lukas	RL	50% (2/4)		2/4					0/1	1			2				
15	Spitaler, Thomas	LA	100% (2/2)		2/2													
17	Typolt, Elias	KM	-% (0/0)															
21	Stromberger, Erwin	LA	-% (0/0)															
25	Kovacech, Marek	RR	62% (13/21)	0/1	12/19	1/1					1			1				
33	Jadron, Lubomir	RL	43% (3/7)		3/7					1/2				1	1			
44	Schweiger, Marian	RM	50% (3/6)		2/5			1/1		0/1				3				
93	Lerchhammer, Reinhard	KM	100% (2/2)					2/2			1							
OA	Hodl, Stephen																	
OB	Zenk, Fritz																	
OC	Birgit, Duda																	
			60% (32/53)	0/1	23/40	1/1	4/7	3/3	1/1	2/5	3	1	0	7	1	0	1	0

Ein Durchbruch (DB) ist eine zusätzliche Information für Tore, die aus dem Rückraum erzielt wurden. Die Anzahl dieser Tore wird bei der Summe der Tore eines Spielers nicht berücksichtigt.

Torhüter		Quote gehaltener Bälle (Paraden/Tore+gehaltene Würfe)							
Nr	Name	Gesamt	7m	6m	9m	LA/RA	Kreis	Gegenstoß	Durchbruch
22	Pazemeckas, Aistis	18% (6/34)	0% (0/2)	11% (3/27)	100% (1/1)	25% (1/4)	17% (1/6)	0% (0/1)	0% (0/2)
55	Bautista, Daniel	14% (1/7)	-% (0/0)	0% (0/6)	-% (0/0)	50% (1/2)	-% (0/0)	-% (0/0)	0% (0/2)
		17% (7/41)	0% (0/2)	9% (3/33)	100% (1/1)	33% (2/6)	17% (1/6)	0% (0/1)	0% (0/4)

Würfe Team	Tore	Gehalten	Vorbei	Pfosten / Latte	Geblockt	Gesamt	Wurfquote
7m	0	0	0	1	0	0/1	0%
6m	23	14	2	1	0	23/40	57%
9m	1	0	0	0	0	1/1	100%
LA/RA	4	1	0	0	0	4/7	57%
Kreis	3	0	0	0	0	3/3	100%
Gegenstoß	1	0	0	0	0	1/1	100%
Durchbruch	2	3	0	0	0	2/5	40%
	32	15	5	2	0	32/53	60%

LEGENDE

KM	Kreisläufer
TG	Tempogegenstoß
DB	Durchbruch
TF	Technische Fehler
ST	Steals
WB	Geblockte Würfe
AS	Vorlagen
GK	Gelbe Karte
2min	2min-Strafen
RK	Rote Karte
BK	Blaue Karte

Es ist im Einzelfall möglich, dass Unterschiede zwischen der Summe einzelner Spielerstatistiken und Teamstatistiken auftreten. Der Grund ist, dass aufgrund der Geschwindigkeit eines Handball-Spiels bei einzelnen Ereignissen unsere Scouts den Spieler nicht richtig zuordnen können.



Sportunion Leoben

BEENDET

32 : 34

(19 : 21)

HC FIVERS WAT
Margareten II

Spieler			Tore/Würfe							Sonstiges				Strafen				
Nr	Name	Pos.	Gesamt	7m	6m	9m	LA/RA	KM	TG	DB*	TF	ST	WB	AS	GK	2min	RK	BK
51	Zeba, Nikola	TW	-% (0/0)											1				
52	Konstantin, Marko	TW	-% (0/0)															
5	Mirjanic, Mateja	RA	100% (1/1)				1/1									1		
15	Schmolz, Alex	KM	-% (0/0)								1							
25	Mett, Krack	RM	100% (1/1)		1/1													
35	Breit, Leon	LA	0% (0/2)				0/2											
45	Heizinger, Florian	KM	75% (3/4)					3/4								1		
50	Maraspin, Luca	RA	67% (2/3)				1/2		1/1		2							
53	Bavinka, Leon	RM	86% (6/7)		6/7					1/1	1			2		1		
55	Saric, Christian	RR	80% (4/5)		4/4	0/1								2				
57	Schrattenecker, Jacob	RM	75% (3/4)	2/2	1/2						1			1				
58	Maksic, Velibor	RR	56% (5/9)		5/9					1/1								
65	Lichtblau, Lorin Lukas	LA	100% (1/1)		1/1						1			1				
75	Dvorak, Florentin	RR	50% (1/2)		0/1		1/1				2							
85	Weiser, Samuel	RL	57% (4/7)		4/7					2/2				2		1		
95	Vilis, Peter	RL	100% (3/3)		1/1			2/2										
0A	Muller, Lukas																	
0B	Zapletal, Sandra																	
0C	Polszter, Clemens																	
			69% (34/49)	2/2	23/33	0/1	3/6	5/6	1/1	4/4	8	0	0	9	0	4	0	0

Ein Durchbruch (DB) ist eine zusätzliche Information für Tore, die aus dem Rückraum erzielt wurden. Die Anzahl dieser Tore wird bei der Summe der Tore eines Spielers nicht berücksichtigt.

Torhüter		Quote gehaltener Bälle (Paraden/Tore+gehaltene Würfe)							
Nr	Name	Gesamt	7m	6m	9m	LA/RA	Kreis	Gegenstoß	Durchbruch
51	Zeba, Nikola	38% (8/21)	-% (0/0)	50% (8/16)	-% (0/0)	0% (0/3)	0% (0/3)	0% (0/1)	50% (1/2)
52	Konstantin, Marko	28% (7/25)	-% (0/0)	25% (6/24)	-% (0/0)	25% (1/4)	-% (0/0)	-% (0/0)	67% (2/3)
		33% (15/46)	-% (0/0)	35% (14/40)	-% (0/0)	14% (1/7)	0% (0/3)	0% (0/1)	60% (3/5)

Würfe Team	Tore	Gehalten	Vorbei	Pfosten / Latte	Geblockt	Gesamt	Wurfquote
7m	2	0	0	0	0	2/2	100%
6m	23	3	3	4	0	23/33	70%
9m	0	1	0	0	0	0/1	0%
LA/RA	3	2	0	0	0	3/6	50%
Kreis	5	1	0	0	0	5/6	83%
Gegenstoß	1	0	0	0	0	1/1	100%
Durchbruch	4	0	0	0	0	4/4	100%
	34	7	8	4	0	34/49	69%

LEGENDE

KM	Kreisläufer
TG	Tempogegenstoß
DB	Durchbruch
TF	Technische Fehler
ST	Steals
WB	Geblockte Würfe
AS	Vorlagen
GK	Gelbe Karte
2min	2min-Strafen
RK	Rote Karte
BK	Blaue Karte

Es ist im Einzelfall möglich, dass Unterschiede zwischen der Summe einzelner Spielerstatistiken und Teamstatistiken auftreten. Der Grund ist, dass aufgrund der Geschwindigkeit eines Handball-Spiels bei einzelnen Ereignissen unsere Scouts den Spieler nicht richtig zuordnen können.