



Datum: 12/02/23
 Uhrzeit: 18:00
 Spiel: Spiel: 16. Spieltag, Spielnummer: 35153469, Saison: 22/23
 Austragungsort: Sportzentrum Niederösterreich
 Schiedsrichter: ,

SPIELBERICHT
 HLA Challenge
 #GeballteLeidenschaft

BEENDET



Sportunion Die FALKEN
 Bachner Bau St. Pölten

32 : 27

(19 : 13)

UHC Hollabrunn



Bester Werfer: Bruckner **11**

2min: **6**

Bester Werfer: Nikic, Gal **5**

2min: **5**

WURFQUOTE: **57%**

7M-QUOTE

Würfe gesamt: 56




Tore: 32




Würfe gehalten: 13



Würfe vorbei: 6



Würfe Pfosten/Latte: 4



Würfe geblockt: 4



1 7m-Tore
2 7m-Würfe

7m verworfen:
 60:31 | 14 TIEFENBACHER (BAR)

7M-QUOTE



3 7m-Tore
5 7m-Würfe

7m verworfen:
 29:36 | 19 GAL (OFF)
 46:59 | 44 NIKIC (OFF)

WURFQUOTE: **63%**


Würfe gesamt: 43




Tore: 27




Würfe gehalten: 12




Würfe vorbei: 2



Würfe Pfosten/Latte: 1



Würfe geblockt: 0



ERFOLGREICHE ANGRIFFE



32 Tore erzielt
62 Angriffe*

GEHALTENE BÄLLE



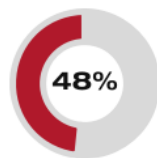
13 Paraden
40 Würfe auf das Tor

ABGEWEHRTE ANGRIFFE



27 Gegentore
62 Angriffe*

ABGEWEHRTE ANGRIFFE



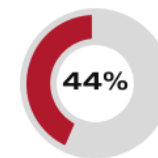
32 Gegentore
62 Angriffe*

GEHALTENE BÄLLE



12 Paraden
44 Würfe auf das Tor

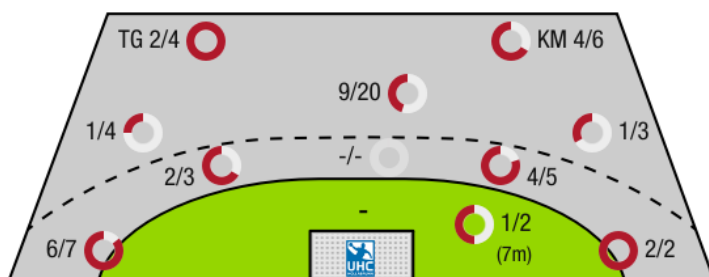
ERFOLGREICHE ANGRIFFE



27 Tore erzielt
62 Angriffe*

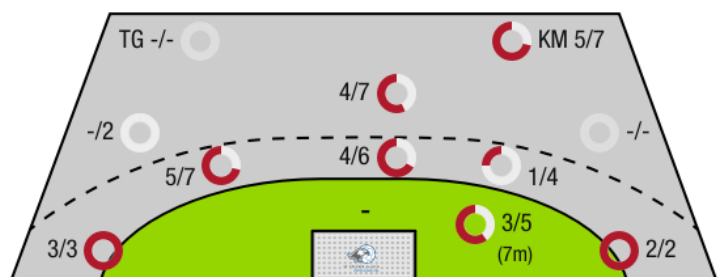
*Die Anzahl der Angriffe wird mit jedem Ballbesitzwechsel um einen Angriff erhöht.

SPORTUNION DIE FALKEN BACHNER BAU ST. PÖLTEN - ANGRIFF



TG - Tempogegenstoß KM - Kreisläufer

UHC HOLLABRUNN - ANGRIFF





Sportunion Die FALKEN
Bachner Bau St. Pölten

BEENDET

32 : 27

(19 : 13)

UHC Hollabrunn



Spieler			Tore/Würfe									Sonstiges				Strafen			
Nr	Name	Pos.	Gesamt	7m	6m	9m	LA/RA	KM	TG	DB*	TF	ST	WB	AS	GK	2min	RK	BK	
43	Kogl, Jacob	TW	-% (0/0)																
68	Hubner, Marc	TW	-% (0/0)											1					
5	Neumaier, Jan	RM	0% (0/6)		0/1	0/5				0/1	1			2					
8	Hubner, Jan	RA	100% (4/4)		2/2		2/2				1								
10	Zettel, Martin	RM	0% (0/1)			0/1						1				3	1		
13	Starkl, Claus	LA	-% (0/0)																
14	Tiefenbacher, Jakob	KM	0% (0/1)	0/1															
18	Bruckner, Matthias	LA	79% (11/14)	1/1			6/7	2/2	2/4										
21	Pils, Alexander	KM	50% (2/4)					2/4						1		1			
23	Posset, Paul	RL	29% (2/7)			2/7													
24	Rudolph, Johannes		67% (4/6)		1/1	3/5				1/1	2	2		3		1			
25	Tiefenbacher, V		80% (4/5)		2/3	2/2				1/1	4			5					
41	Kral, Johannes	RL	63% (5/8)		1/1	4/7				1/1	1			1		1			
71	Posset, Georg	RL	-% (0/0)									1							
84	Zakula, Nikola	RM	-% (0/0)																
96	Jezidzic, Ante	RR	-% (0/0)																
0A	Djukic, Damir																		
0B	Tiefenbacher, Thomas																		
0C	Pirkfellner, Paul																		
			57% (32/56)	1/2	6/8	11/27	8/9	4/6	2/4	3/4	9	4	0	13	0	6	1	0	

Ein Durchbruch (DB) ist eine zusätzliche Information für Tore, die aus dem Rückraum erzielt wurden. Die Anzahl dieser Tore wird bei der Summe der Tore eines Spielers nicht berücksichtigt.

Torhüter		Quote gehaltener Bälle (Paraden/Tore+gehaltene Würfe)							
Nr	Name	Gesamt	7m	6m	9m	LA/RA	Kreis	Gegenstoß	Durchbruch
43	Kogl, Jacob	20% (1/5)	-% (0/0)	20% (1/5)	0% (0/1)	-% (0/0)	-% (0/0)	-% (0/0)	0% (0/1)
68	Hubner, Marc	32% (11/34)	0% (0/3)	42% (5/12)	50% (4/8)	0% (0/5)	29% (2/7)	-% (0/0)	60% (3/5)
		31% (12/39)	0% (0/3)	35% (6/17)	44% (4/9)	0% (0/5)	29% (2/7)	-% (0/0)	50% (3/6)

Würfe Team	Tore	Gehalten	Vorbei	Pfosten / Latte	Geblockt	Gesamt	Wurfquote
7m	1	0	0	1	0	1/2	50%
6m	6	0	0	1	1	6/8	75%
9m	11	10	3	0	3	11/27	41%
LA/RA	8	1	0	0	0	8/9	89%
Kreis	4	1	0	1	0	4/6	67%
Gegenstoß	2	1	0	1	0	2/4	50%
Durchbruch	3	0	0	1	0	3/4	75%
	32	13	6	4	4	32/56	57%

LEGENDE

KM	Kreisläufer
TG	Tempgegenstoß
DB	Durchbruch
TF	Technische Fehler
ST	Steals
WB	Geblockte Würfe
AS	Vorlagen
GK	Gelbe Karte
2min	2min-Strafen
RK	Rote Karte
BK	Blaue Karte

Es ist im Einzelfall möglich, dass Unterschiede zwischen der Summe einzelner Spielerstatistiken und Teamstatistiken auftreten. Der Grund ist, dass aufgrund der Geschwindigkeit eines Handball-Spiels bei einzelnen Ereignissen unsere Scouts den Spieler nicht richtig zuordnen können.



Sportunion Die FALKEN
Bachner Bau St. Pölten

BEENDET

32 : 27

(19 : 13)

UHC Hollabrunn



Spieler			Tore/Würfe							Sonstiges				Strafen				
Nr	Name	Pos.	Gesamt	7m	6m	9m	LA/RA	KM	TG	DB*	TF	ST	WB	AS	GK	2min	RK	BK
26	Nebenfuhr, Michael	TW	-% (0/0)															
74	Dubovecak, Mario	TW	-% (0/0)															
99	Gugerell, Lukas	TW	-% (0/0)															
3	Irlacher, Felix	RA	100% (3/3)				3/3				1							
4	Ganzberger, Lukas		-% (0/0)															
5	Parzer, Tobias	KM	67% (2/3)		0/1			2/2			1		1					
11	Kolar, Jan		-% (0/0)															
17	Schopp, Benedikt	RL	100% (1/1)				1/1					1						
19	Gal, Kristof	RL	50% (5/10)	2/3	2/3	1/4				1/2	5		2	2				
22	Vuksa, Goran	KM	67% (2/3)		1/2			1/1			2		1			2		
27	Schopp, David	RR	33% (1/3)		1/3					1/3	5					2		
32	Wieninger, Kevin	RM	50% (1/2)		1/2					1/2	2			7				
42	Winkler, Jakob	KM	75% (3/4)	1/1	1/2		1/1											
44	Nikic, Oliver	RL	63% (5/8)	0/1	2/2	3/5					2			2		1		
71	Mitkov, Vlatko	RR	-% (0/0)								2			1				
98	Wolffhardt, Maximilian	KM	67% (4/6)		2/2			2/4										
OA	Gedinger, Gerhard																	
OB	Forrai, Daniel																	
			63% (27/43)	3/5	10/17	4/9	5/5	5/7	0/0	3/7	20	1	4	12	0	5	0	0

Ein Durchbruch (DB) ist eine zusätzliche Information für Tore, die aus dem Rückraum erzielt wurden. Die Anzahl dieser Tore wird bei der Summe der Tore eines Spielers nicht berücksichtigt.

Torhüter		Quote gehaltener Bälle (Paraden/Tore+gehaltene Würfe)							
Nr	Name	Gesamt	7m	6m	9m	LA/RA	Kreis	Gegenstoß	Durchbruch
26	Nebenfuhr, Michael	29% (13/45)	0% (0/1)	0% (0/7)	42% (10/24)	11% (1/9)	17% (1/6)	33% (1/3)	0% (0/3)
74	Dubovecak, Mario	-% (0/0)	-% (0/0)	-% (0/0)	-% (0/0)	-% (0/0)	-% (0/0)	-% (0/0)	-% (0/0)
99	Gugerell, Lukas	-% (0/0)	-% (0/0)	-% (0/0)	-% (0/0)	-% (0/0)	-% (0/0)	-% (0/0)	-% (0/0)
		29% (13/45)	0% (0/1)	0% (0/7)	42% (10/24)	11% (1/9)	17% (1/6)	33% (1/3)	0% (0/3)

Würfe Team	Tore	Gehalten	Vorbei	Pfosten / Latte	Geblockt	Gesamt	Wurfquote
7m	3	0	2	0	0	3/5	60%
6m	10	6	1	0	0	10/17	59%
9m	4	4	0	1	0	4/9	44%
LA/RA	5	0	0	0	0	5/5	100%
Kreis	5	2	0	0	0	5/7	71%
Gegenstoß	0	0	0	0	0	0/0	NaN%
Durchbruch	3	3	0	0	0	3/7	43%
	27	12	2	1	0	27/43	63%

LEGENDE

KM	Kreisläufer
TG	Tempgegenstoß
DB	Durchbruch
TF	Technische Fehler
ST	Steals
WB	Geblockte Würfe
AS	Vorlagen
GK	Gelbe Karte
2min	2min-Strafen
RK	Rote Karte
BK	Blaue Karte

Es ist im Einzelfall möglich, dass Unterschiede zwischen der Summe einzelner Spielerstatistiken und Teamstatistiken auftreten. Der Grund ist, dass aufgrund der Geschwindigkeit eines Handball-Spiels bei einzelnen Ereignissen unsere Scouts den Spieler nicht richtig zuordnen können.