

BEENDET

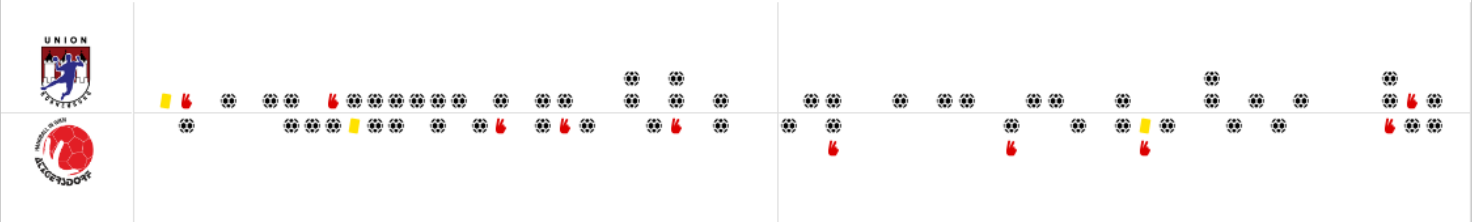


**Union Sparkasse  
Korneuburg**

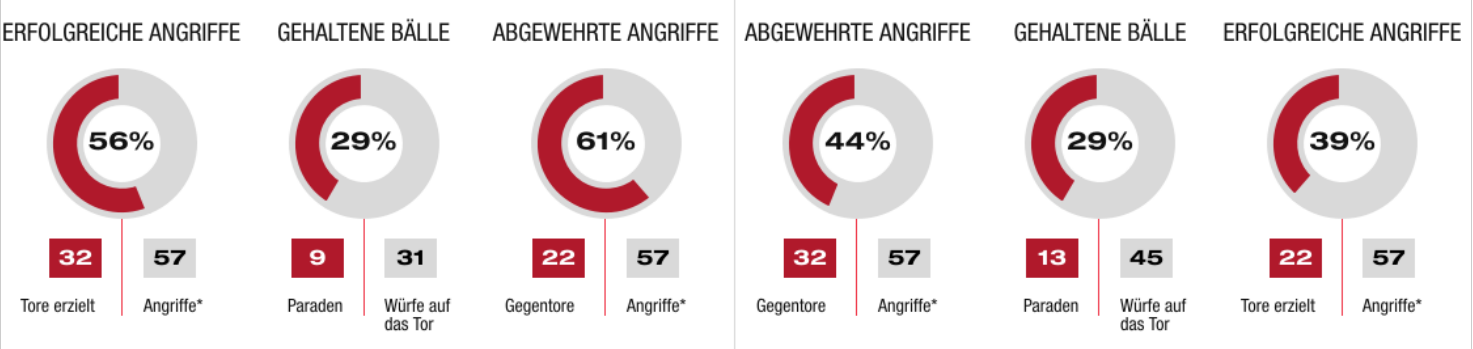
**32 : 22**

(17 : 12)

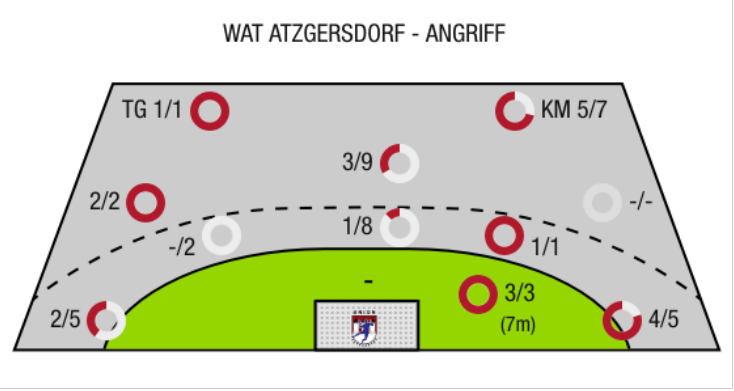
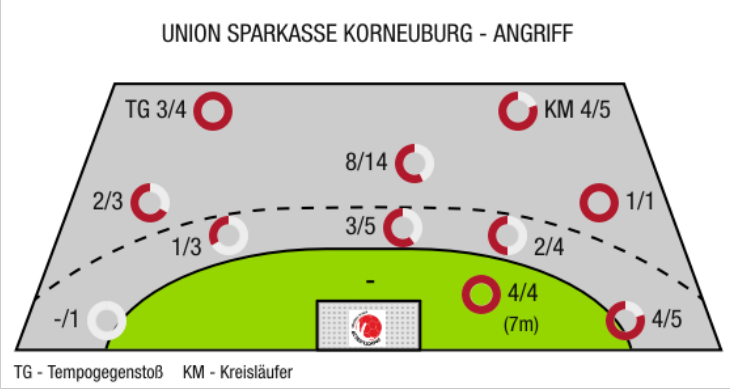
**WAT Atzgersdorf**



Bester Werfer: Schafner, Tomann, Bachofner **7** | 2min: **3** | Bester Werfer: Burnazovic **7** | 2min: **7**



\*Die Anzahl der Angriffe wird mit jedem Ballbesitzwechsel um einen Angriff erhöht.



TG - Tempogegenstoß KM - Kreisläufer



Union Sparkasse  
Korneuburg

BEENDET

32 : 22

( 17 : 12 )

WAT Atzgersdorf



Spieler			Tore/Würfe								Sonstiges				Strafen			
Nr	Name	Pos.	Gesamt	7m	6m	9m	LA/RA	KM	TG	DB*	TF	ST	WB	AS	GK	2min	RK	BK
1	Spork, Thomas	TW	0% (0/1)								1			2				
21	Maislinger, Lukas	TW	-% (0/0)															
3	Gross, Lukas	LA	100% (1/1)			1/1												
5	Dijkstra, Leon	RM	67% (2/3)		2/3					2/2				2				
8	Rattensperger, Jonas	RM	67% (2/3)			2/3								2	1	1		
9	Litschauer, Christoph	RL	67% (2/3)					1/2	1/1								1	
11	Schafner, Julian	RM	100% (1/1)					1/1						1				
13	Weinhapfl, Matthias	RL	50% (1/2)				0/1		1/1								1	
14	Schafner, Leonard	RA	64% (7/11)		0/1	1/2	4/5	1/1	1/2					1				
18	Bachofner, Sebastian	RM	100% (7/7)		4/4	3/3				6/6				5				
19	Marek, David		-% (0/0)															
25	Tomann, Aaron	RL	54% (7/13)	4/4	0/2	2/6		1/1			3							
28	Moser, Marwin		33% (1/3)		0/2	1/1						1						
29	Lorenz, Fabian		50% (1/2)			1/2												
31	Vogelsinger, David	RL	-% (0/0)															
33	Lorenz, Manuel		-% (0/0)											1				
OA	Sauberer, Christian																	
OB	Bachofner, Andreas																	
OC	Czech, A																	
OD	Muhlleitner, Claus																	
			64% (32/50)	4/4	6/12	11/18	4/6	4/5	3/4	8/8	4	1	0	14	1	3	0	0

Ein Durchbruch (DB) ist eine zusätzliche Information für Tore, die aus dem Rückraum erzielt wurden. Die Anzahl dieser Tore wird bei der Summe der Tore eines Spielers nicht berücksichtigt.

Torhüter		Quote gehaltener Bälle (Paraden/Tore+gehaltene Würfe)							
Nr	Name	Gesamt	7m	6m	9m	LA/RA	Kreis	Gegenstoß	Durchbruch
1	Spork, Thomas	39% (12/31)	0% (0/2)	45% (5/11)	30% (3/10)	25% (2/8)	33% (2/6)	0% (0/1)	0% (0/2)
21	Maislinger, Lukas	25% (1/4)	0% (0/1)	-% (0/0)	-% (0/1)	50% (1/2)	0% (0/1)	-% (0/0)	-% (0/0)
		37% (13/35)	0% (0/3)	45% (5/11)	27% (3/11)	30% (3/10)	29% (2/7)	0% (0/1)	0% (0/2)

Würfe Team	Tore	Gehalten	Vorbei	Pfosten / Latte	Geblockt	Gesamt	Wurfquote
7m	4	0	0	0	0	4/4	100%
6m	6	2	3	1	0	6/12	50%
9m	11	4	3	0	0	11/18	61%
LA/RA	4	1	0	0	0	4/6	67%
Kreis	4	1	0	0	0	4/5	80%
Gegenstoß	3	1	0	0	0	3/4	75%
Durchbruch	8	0	0	0	0	8/8	100%
	32	9	9	2	0	32/50	64%

LEGENDE

KM	Kreisläufer
TG	Tempgegenstoß
DB	Durchbruch
TF	Technische Fehler
ST	Steals
WB	Geblockte Würfe
AS	Vorlagen
GK	Gelbe Karte
2min	2min-Strafen
RK	Rote Karte
BK	Blaue Karte

Es ist im Einzelfall möglich, dass Unterschiede zwischen der Summe einzelner Spielerstatistiken und Teamstatistiken auftreten. Der Grund ist, dass aufgrund der Geschwindigkeit eines Handball-Spiels bei einzelnen Ereignissen unsere Scouts den Spieler nicht richtig zuordnen können.



Union Sparkasse  
Korneuburg

BEENDET

**32 : 22**  
( 17 : 12 )

WAT Atzgersdorf



Spieler			Tore/Würfe							Sonstiges				Strafen				
Nr	Name	Pos.	Gesamt	7m	6m	9m	LA/RA	KM	TG	DB*	TF	ST	WB	AS	GK	2min	RK	BK
38	Reindl, Florian	TW	-% (0/0)															
95	Hartwein, Christoph	TW	-% (0/0)															
99	Lenk, K	TW	-% (0/0)															
2	Dobias, Fabian	RA	<b>67%</b> (2/3)				2/3											
3	Smajljagic, Nedzad		-% (0/0)												1			
3	Dobias, Florian	RL	<b>50%</b> (3/6)		0/2	1/2	1/1		1/1		1			1		1		
11	Hossl, Fabian	KM	-% (0/0)															
13	Burnazovic, Anur	RL	<b>78%</b> (7/9)	3/3	1/2	3/4				1/1	1			1		1		
15	Bryslawski, F	RL	<b>50%</b> (1/2)			1/2					2			2		1		
19	Rabenseifer, Philipp	KM	<b>50%</b> (4/8)		0/3			4/5								1		
35	Fuchs, Nikolaus	RM	<b>33%</b> (1/3)		1/2	0/1				1/1	3			3				
40	Breitegger, Felix		-% (0/0)													1		
47	Meleschnig, Clemens	KM	<b>40%</b> (2/5)		0/2		1/1	1/2			1				1	2		
49	Piringer, simon		<b>0%</b> (0/1)				0/1				1							
65	Paver, Matthias		<b>33%</b> (1/3)				1/3											
94	Bajgoric, Alen	RA	<b>33%</b> (1/3)			0/2	1/1				2			4				
0A	Smajljagic, Nedzad														1			
0B	Haunold, Olivier																	
0D	Kratochivl, Pia																	
			<b>51%</b> (22/43)	3/3	2/11	5/11	6/10	5/7	1/1	2/2	11	0	0	11	2	7	0	0

Ein Durchbruch (DB) ist eine zusätzliche Information für Tore, die aus dem Rückraum erzielt wurden. Die Anzahl dieser Tore wird bei der Summe der Tore eines Spielers nicht berücksichtigt.

Torhüter		Quote gehaltener Bälle (Paraden/Tore+gehaltene Würfe)							
Nr	Name	Gesamt	7m	6m	9m	LA/RA	Kreis	Gegenstoß	Durchbruch
38	Reindl, Florian	<b>11%</b> (2/18)	<b>0%</b> (0/2)	<b>0%</b> (0/5)	<b>20%</b> (1/5)	<b>0%</b> (0/5)	<b>0%</b> (0/1)	<b>33%</b> (1/3)	<b>0%</b> (0/5)
95	Hartwein, Christoph	<b>30%</b> (7/23)	<b>0%</b> (0/2)	<b>29%</b> (2/7)	<b>23%</b> (3/13)	<b>100%</b> (1/1)	<b>25%</b> (1/4)	<b>0%</b> (0/1)	<b>0%</b> (0/3)
99	Lenk, K	-% (0/0)	-% (0/0)	-% (0/0)	-% (0/0)	-% (0/0)	-% (0/0)	-% (0/0)	-% (0/0)
		<b>22%</b> (9/41)	<b>0%</b> (0/4)	<b>17%</b> (2/12)	<b>22%</b> (4/18)	<b>17%</b> (1/6)	<b>20%</b> (1/5)	<b>25%</b> (1/4)	<b>0%</b> (0/8)

Würfe Team	Tore	Gehalten	Vorbei	Pfosten / Latte	Geblockt	Gesamt	Wurfquote
7m	3	0	0	0	0	<b>3/3</b>	<b>100%</b>
6m	2	5	0	4	0	<b>2/11</b>	<b>18%</b>
9m	5	3	3	0	0	<b>5/11</b>	<b>45%</b>
LA/RA	6	3	0	1	0	<b>6/10</b>	<b>60%</b>
Kreis	5	2	0	0	0	<b>5/7</b>	<b>71%</b>
Gegenstoß	1	0	0	0	0	<b>1/1</b>	<b>100%</b>
Durchbruch	2	0	0	0	0	<b>2/2</b>	<b>100%</b>
	22	13	8	5	0	<b>22/43</b>	<b>51%</b>

LEGENDE

KM	Kreisläufer
TG	Tempgegenstoß
DB	Durchbruch
TF	Technische Fehler
ST	Steals
WB	Geblockte Würfe
AS	Vorlagen
GK	Gelbe Karte
2min	2min-Strafen
RK	Rote Karte
BK	Blaue Karte

Es ist im Einzelfall möglich, dass Unterschiede zwischen der Summe einzelner Spielerstatistiken und Teamstatistiken auftreten. Der Grund ist, dass aufgrund der Geschwindigkeit eines Handball-Spiels bei einzelnen Ereignissen unsere Scouts den Spieler nicht richtig zuordnen können.