

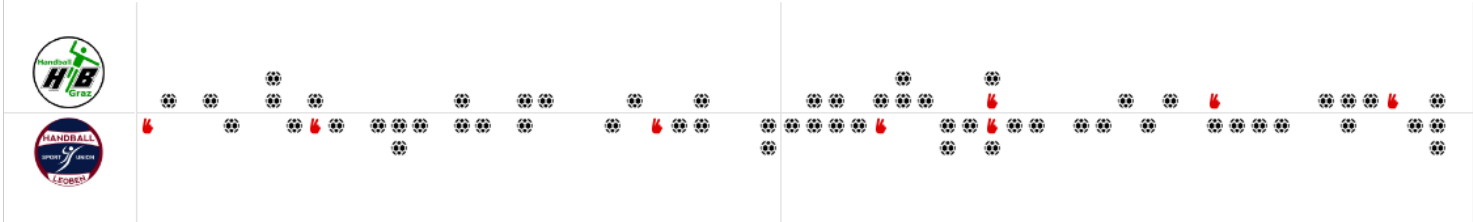
BEENDET

HIB Handball Graz

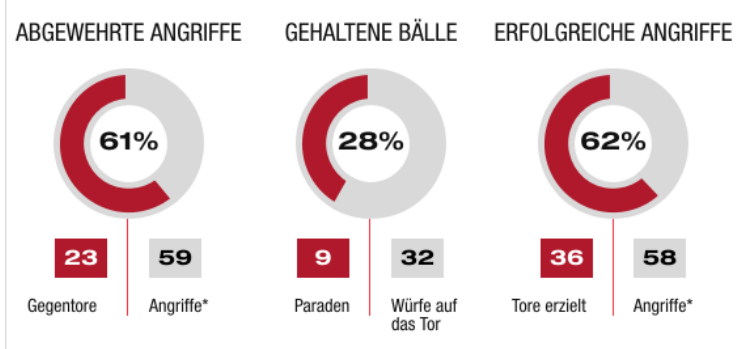
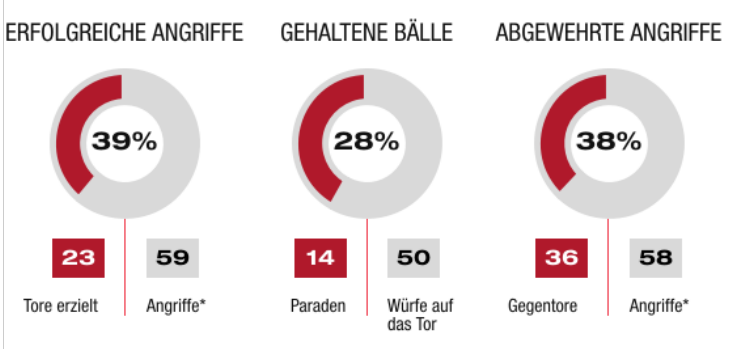
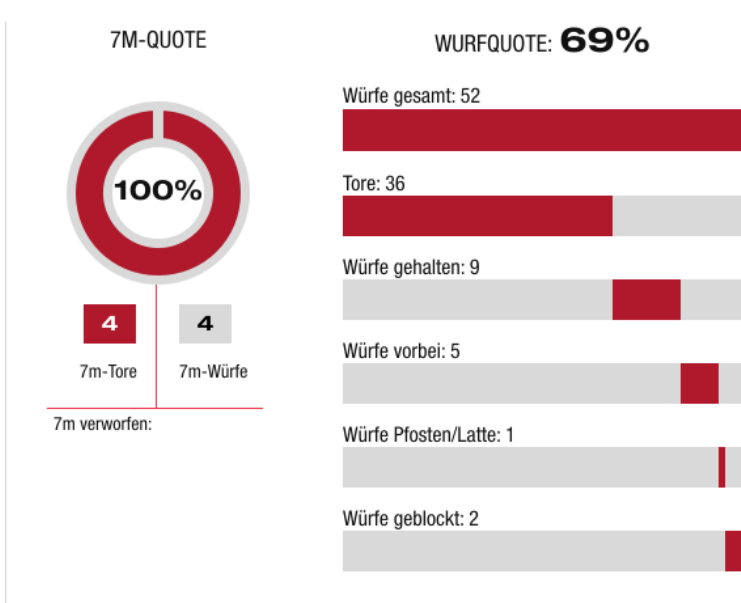
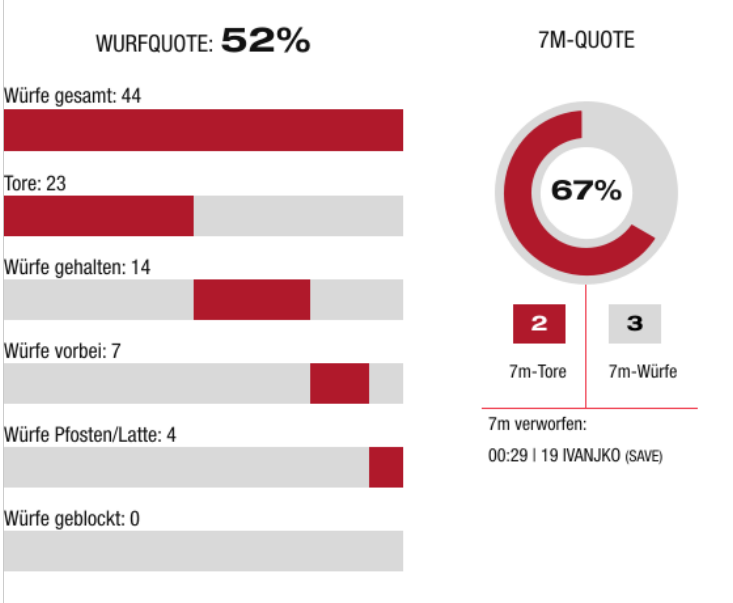
23 : 36

(10 : 15)

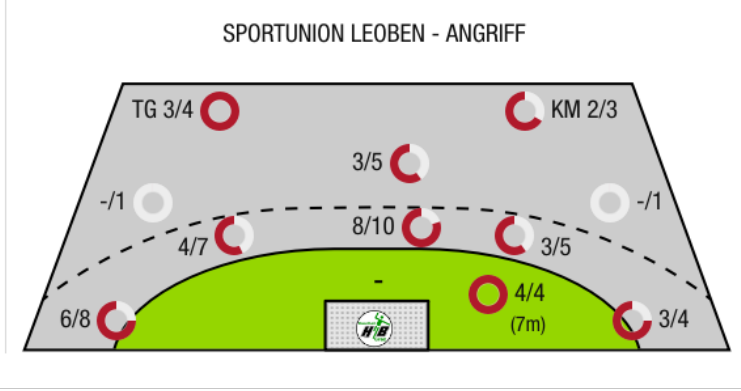
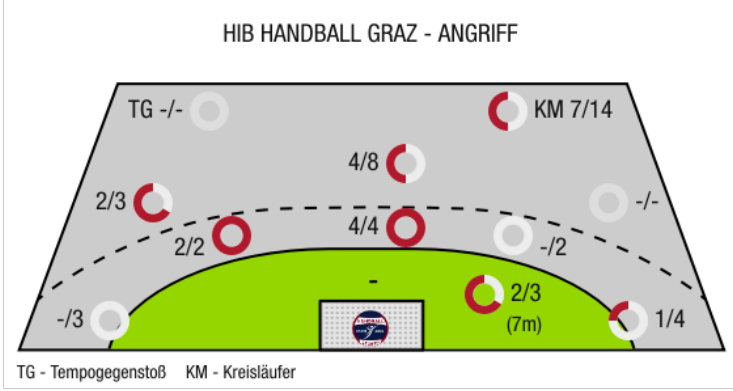
Sportunion Leoben



Bester Werfer: Mavric **7** | 2min: **3** | Bester Werfer: Stolz **10** | 2min: **5**



*Die Anzahl der Angriffe wird mit jedem Ballbesitzwechsel um einen Angriff erhöht.





HIB Handball Graz

BEENDET

23 : 36

(10 : 15)

Sportunion Leoben



Spieler			Tore/Würfe							Sonstiges				Strafen				
Nr	Name	Pos.	Gesamt	7m	6m	9m	LA/RA	KM	TG	DB*	TF	ST	WB	AS	GK	2min	RK	BK
1	Kapo, Faruk	TW	100% (1/1)															
7	Kochanowski, C	TW	-% (0/0)															
12	Ortner, Paul	TW	-% (0/0)															
2	Zangl, Thomas	RL	75% (6/8)		3/3	3/5				2/2	3		2	3		2		
2	Offenbacher, Christian	RM	75% (3/4)	2/2	1/2					1/2	3			2				
4	Simon, Herbst		-% (0/0)															
5	Engler, Stefan		25% (1/4)			1/1	0/2	0/1										
6	Fall, Moritz	RR	-% (0/0)															
11	Schranz, Kilian	RM	25% (1/4)		1/2	0/2				1/2	1	1		2		1		
19	Ivanjko, Filip	RA	25% (1/4)	0/1			1/3				3			1				
20	Vanzou, Stefan	LA	0% (0/1)				0/1											
30	Benczik, J	LA	50% (1/2)		1/1		0/1				1							
30	Basilus, Fabian	KM	0% (0/1)					0/1										
40	Kleinherr, Jan	RM	-% (0/0)															
49	Spitzinger, Patrick	RR	67% (2/3)			2/3					5							
66	Mavric, Mirnes	KM	58% (7/12)					7/12			1							
OA	Pausits, Noel																	
OB	Kriehuber, Andreas																	
OC	Wegscheider, Noah																	
OD	Schranz, Kilian																	
			52% (23/44)	2/3	6/8	6/11	1/7	7/14	0/0	4/6	17	1	2	8	0	3	0	0

Ein Durchbruch (DB) ist eine zusätzliche Information für Tore, die aus dem Rückraum erzielt wurden. Die Anzahl dieser Tore wird bei der Summe der Tore eines Spielers nicht berücksichtigt.

Torhüter		Quote gehaltener Bälle (Paraden/Tore+gehaltene Würfe)							
Nr	Name	Gesamt	7m	6m	9m	LA/RA	Kreis	Gegenstoß	Durchbruch
1	Kapo, Faruk	20% (6/30)	0% (0/3)	20% (3/15)	50% (2/4)	14% (1/7)	0% (0/2)	0% (0/2)	25% (2/8)
7	Kochanowski, C	-% (0/0)	-% (0/0)	-% (0/0)	-% (0/0)	-% (0/0)	-% (0/0)	-% (0/0)	-% (0/0)
12	Ortner, Paul	20% (3/15)	0% (0/1)	0% (0/5)	33% (1/3)	0% (0/5)	100% (1/1)	50% (1/2)	0% (0/5)
		20% (9/45)	0% (0/4)	15% (3/20)	43% (3/7)	8% (1/12)	33% (1/3)	25% (1/4)	15% (2/13)

Würfe Team	Tore	Gehalten	Vorbei	Pfosten / Latte	Geblockt	Gesamt	Wurfquote
7m	2	1	0	0	0	2/3	67%
6m	6	2	0	0	0	6/8	75%
9m	6	3	1	1	0	6/11	55%
LA/RA	1	4	0	2	0	1/7	14%
Kreis	7	4	0	1	0	7/14	50%
Gegenstoß	0	0	0	0	0	0/0	NaN%
Durchbruch	4	2	0	0	0	4/6	67%
	23	14	7	4	0	23/44	52%

LEGENDE

KM	Kreisläufer
TG	Tempgegenstoß
DB	Durchbruch
TF	Technische Fehler
ST	Steals
WB	Geblockte Würfe
AS	Vorlagen
GK	Gelbe Karte
2min	2min-Strafen
RK	Rote Karte
BK	Blaue Karte

Es ist im Einzelfall möglich, dass Unterschiede zwischen der Summe einzelner Spielerstatistiken und Teamstatistiken auftreten. Der Grund ist, dass aufgrund der Geschwindigkeit eines Handball-Spiels bei einzelnen Ereignissen unsere Scouts den Spieler nicht richtig zuordnen können.



HIB Handball Graz

BEENDET

23 : 36

(10 : 15)

Sportunion Leoben



Spieler			Tore/Würfe								Sonstiges				Strafen			
Nr	Name	Pos.	Gesamt	7m	6m	9m	LA/RA	KM	TG	DB*	TF	ST	WB	AS	GK	2min	RK	BK
22	Pazemeckas, Aistis	TW	-% (0/0)											1				
77	Reiter, Daniel	TW	-% (0/0)															
3	Kvarits, Elias	LA	0% (0/1)				0/1				1							
4	Kunst, Matevz	RL	70% (7/10)		5/5	2/5				2/2	1			3		1		
7	Stolz, Dennis	LA	80% (4/5)				2/3	1/1	1/1									
8	Pucher, Franz	RA	75% (3/4)				3/4									1		
9	Stolz, Patrick	LA	83% (10/12)	4/4	3/5	1/1	1/1	1/1		3/3	2			2				
13	Schuller, Alexander		100% (2/2)		2/2					2/2	1							
14	Moser, Lukas	RL	33% (1/3)		1/3					1/3	3			6		1		
15	Spitaler, Thomas	LA	50% (3/6)		1/3				2/3									
17	Typolt, Elias	KM	-% (0/0)															
21	Stromberger, Erwin	LA	-% (0/0)															
25	Kovacech, Marek	RR	-% (0/0)								1							
33	Jadron, Lubomir	RL	50% (1/2)		1/1	0/1				1/1	1			1		1		
44	Schweiger, Marian	RM	83% (5/6)		2/3		3/3			2/3	1	2		1				
93	Lerchbammer, Reinhard	KM	0% (0/1)					0/1			1					1		
0A	Hodl, Stephen																	
0B	Zenk, Fritz																	
0C	Rainer, Michael																	
			69% (36/52)	4/4	15/22	3/7	9/12	2/3	3/4	11/14	12	2	0	14	0	5	0	0

Ein Durchbruch (DB) ist eine zusätzliche Information für Tore, die aus dem Rückraum erzielt wurden. Die Anzahl dieser Tore wird bei der Summe der Tore eines Spielers nicht berücksichtigt.

Torhüter		Quote gehaltener Bälle (Paraden/Tore+gehaltene Würfe)							
Nr	Name	Gesamt	7m	6m	9m	LA/RA	Kreis	Gegenstoß	Durchbruch
22	Pazemeckas, Aistis	39% (11/28)	50% (1/2)	33% (2/6)	27% (3/11)	67% (2/3)	27% (3/11)	-% (0/0)	40% (2/5)
77	Reiter, Daniel	33% (3/9)	0% (0/1)	0% (0/2)	-% (0/0)	50% (2/4)	33% (1/3)	-% (0/0)	0% (0/1)
		38% (14/37)	33% (1/3)	25% (2/8)	27% (3/11)	57% (4/7)	29% (4/14)	-% (0/0)	33% (2/6)

Würfe Team	Tore	Gehalten	Vorbei	Pfosten / Latte	Geblockt	Gesamt	Wurfquote	
7m	4	0	0	0	0	4/4	100%	
6m	15	3	1	1	2	15/22	68%	
9m	3	3	1	0	0	3/7	43%	
LA/RA	9	1	0	0	0	9/12	75%	
Kreis	2	1	0	0	0	2/3	67%	
Gegenstoß	3	1	0	0	0	3/4	75%	
Durchbruch	11	2	0	0	0	11/14	79%	
		36	9	5	1	2	36/52	69%

LEGENDE

KM	Kreisläufer
TG	Tempogegenstoß
DB	Durchbruch
TF	Technische Fehler
ST	Steals
WB	Geblockte Würfe
AS	Vorlagen
GK	Gelbe Karte
2min	2min-Strafen
RK	Rote Karte
BK	Blaue Karte

Es ist im Einzelfall möglich, dass Unterschiede zwischen der Summe einzelner Spielerstatistiken und Teamstatistiken auftreten. Der Grund ist, dass aufgrund der Geschwindigkeit eines Handball-Spiels bei einzelnen Ereignissen unsere Scouts den Spieler nicht richtig zuordnen können.