



Datum: 18/02/23
Uhrzeit: 19:00
Spiel: Spiel: 17. Spieltag, Spielnummer: 38468521, Saison: 24/25
Austragungsort: Weinviertelarena
Schiedsrichter: ,

SPIELBERICHT

HLA Challenge

#GeballteLeidenschaft



UHC Hollabrunn

BEENDET

34 : 23

(16 : 9)

HIB Handball Graz



Bester Werfer: Gal 8

2min: 5

Bester Werfer: Schranz 11

2min: 2

WURFQUOTE: **77%**

7M-QUOTE

Würfe gesamt: 44



Tore: 34



Würfe gehalten: 6



Würfe vorbei: 4



Würfe Pfosten/Latte: 3



Würfe geblockt: 0



1

7m-Tore

1

7m-Würfe

7m verworfen:

7M-QUOTE

WURFQUOTE: **47%**

Würfe gesamt: 49



Tore: 23



Würfe gehalten: 17



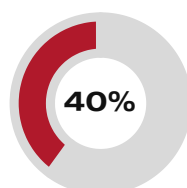
Würfe vorbei: 6



Würfe Pfosten/Latte: 3



Würfe geblockt: 3



2

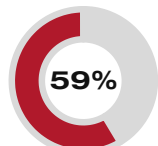
7m-Tore

5

7m-Würfe

7m verworfen:

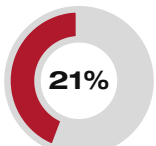
ERFOLGREICHE ANGRIFFE



34

Angriffe*

GEHALTENE BÄLLE



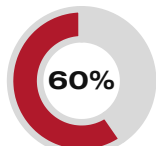
6

Paraden

29

Würfe auf das Tor

ABGEWEHRTE ANGRIFFE



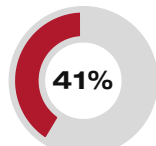
23

Gegentore

57

Angriffe*

ABGEWEHRTE ANGRIFFE



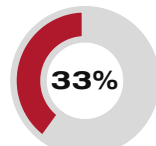
34

Gegentore

58

Angriffe*

GEHALTENE BÄLLE



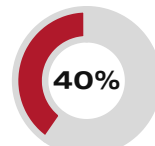
17

Paraden

51

Würfe auf das Tor

ERFOLGREICHE ANGRIFFE



23

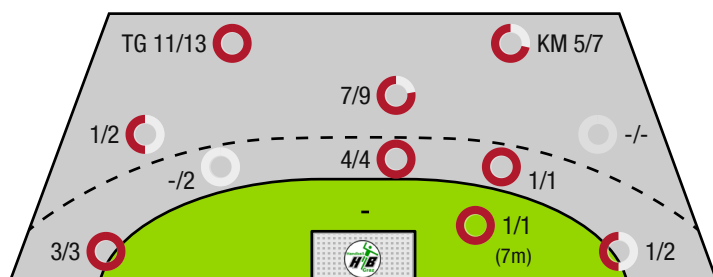
Tore erzielt

57

Angriffe*

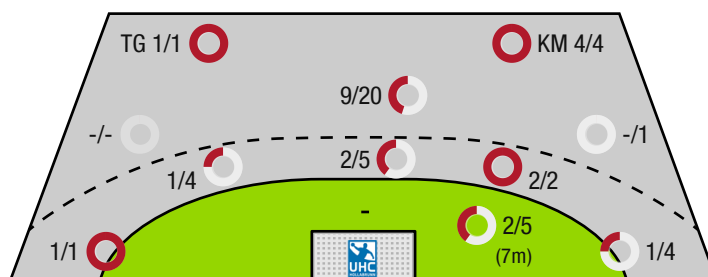
*Die Anzahl der Angriffe wird mit jedem Ballbesitzwechsel um einen Angriff erhöht.

UHC HOLLABRUNN - ANGRIFF



TG - Tempogegenstoß KM - Kreisläufer

HIB HANDBALL GRAZ - ANGRIFF





UHC Hollabrunn

BEENDET

34 : 23

(16 : 9)

HIB Handball Graz



Spieler			Tore/Würfe								Sonstiges				Strafen			
Nr	Name	Pos.	Gesamt	7m	6m	9m	LA/RA	KM	TG	DB*	TF	ST	WB	AS	GK	2min	RK	BK
26	Nebenfuhr, Michael	TW	-% (0/0)															
74	Dubovecak, Mario	TW	-% (0/0)											1				
99	Gugerell, Lukas	TW	-% (0/0)															
3	Irlacher, Felix	RA	60% (3/5)				1/1		2/4		1					1		
4	Ganzberger, Lukas		-% (0/0)															
5	Parzer, Tobias	KM	100% (2/2)					2/2						1		1		
17	Schopp, Benedikt	RL	100% (4/4)				2/2		2/2									
19	Gal, Kristof	RL	80% (8/10)	1/1	1/2	5/6			1/1	1/2	3	1		4				
22	Vuksa, Goran	KM	100% (4/4)					3/3	1/1			2						
27	Schopp, David	RR	40% (2/5)			0/2	0/1		2/2		1	1				1		
27	Hagl-Ii, Timon		-% (0/0)															
32	Wieninger, Kevin	RM	33% (1/3)		1/2			0/1		0/1	2	1	3	1				
42	Winkler, Jakob	KM	100% (4/4)				1/1		3/3		1	1		1				
44	Nikic, Oliver	RL	100% (5/5)		2/2	3/3				1/1	1					1		
71	Mitkov,Vlatko	RR	-% (0/0)								2			4				
98	Wolffhardt, Maximilian	KM	50% (1/2)		1/1			0/1				1				1		
0A	Gedinger, Gerhard																	
0B	Forrai, Daniel																	
0C	Strasser,Y																	
			77% (34 /44)	1/1	5/7	8/11	4/5	5/7	11/13	2/4	11	7	3	12	0	5	0	0

Ein Durchbruch (DB) ist eine zusätzliche Information für Tore, die aus dem Rückraum erzielt wurden. Die Anzahl dieser Tore wird bei der Summe der Tore eines Spielers nicht berücksichtigt.

Torhüter		Quote gehaltener Bälle (Paraden/Tore+gehaltene Würfe)							
Nr	Name	Gesamt	7m	6m	9m	LA/RA	Kreis	Gegenstoß	Durchbruch
26	Nebenfuhr, Michael	42% (10 /24)	75% (3 /4)	50% (1 /2)	38% (5 /13)	33% (1 /3)	0% (0 /2)	0% (0 /1)	-% (0 /0)
74	Dubovecak, Mario	44% (7 /16)	0% (0 /1)	25% (2 /8)	67% (4 /6)	50% (1 /2)	0% (0 /2)	-% (0 /0)	25% (1 /4)
99	Gugerell, Lukas	-% (0 /0)	-% (0 /0)	-% (0 /0)	-% (0 /0)	-% (0 /0)	-% (0 /0)	-% (0 /0)	-% (0 /0)
		43% (17 /40)	60% (3 /5)	30% (3 /10)	47% (9 /19)	40% (2 /5)	0% (0 /4)	0% (0 /1)	25% (1 /4)

Würfe Team	Tore	Gehalten	Vorbei	Pfosten / Latte	Geblockt	Gesamt	Wurfquote
7m	1	0	0	0	0	1/1	100%
6m	5	0	0	2	0	5/7	71%
9m	8	3	0	0	0	8/11	73%
LA/RA	4	1	0	0	0	4/5	80%
Kreis	5	1	0	0	0	5/7	71%
Gegenstoß	11	1	0	1	0	11/13	85%
Durchbruch	2	0	0	2	0	2/4	50%
	34	6	4	3	0	34/44	77%

LEGENDE

KM	Kreisläufer
TG	Tempogegenstoß
DB	Durchbruch
TF	Technische Fehler
ST	Steals
WB	Geblockte Würfe
AS	Vorlagen
GK	Gelbe Karte
2min	2min-Strafen
RK	Rote Karte
BK	Blaue Karte

Es ist im Einzelfall möglich, dass Unterschiede zwischen der Summe einzelner Spielerstatistiken und Teamstatistiken auftreten. Der Grund ist, dass aufgrund der Geschwindigkeit eines Handball-Spiels bei einzelnen Ereignissen unsere Scouts den Spieler nicht richtig zuordnen können.



UHC Hollabrunn

BEENDET

34 : 23

(16 : 9)

HIB Handball Graz



Spieler			Tore/Würfe								Sonstiges				Strafen			
Nr	Name	Pos.	Gesamt	7m	6m	9m	LA/RA	KM	TG	DB*	TF	ST	WB	AS	GK	2min	RK	BK
1	Kapo, Faruk	TW	-% (0/0)															
12	Ortner, Paul	TW	0% (0/1)															
21	Klug, Constantin	TW	-% (0/0)															
77	Kochanowski, Clemns	TW	-% (0/0)															
0	Wali, Yosuf		-% (0/0)															
9	Zangl, Thomas	RL	13% (1/8)		0/1	1/6					3			4				
11	Schranz, Kilian	RM	65% (11/17)	1/2	3/5	5/8	1/1		1/1	2/3	5	2		1				
14	Fall, Moritz	RR	0% (0/2)	0/1		0/1										1		
18	Basilus, Fabian	KM	-% (0/0)									1						
19	Ivanjko, Filip	RA	29% (2/7)	1/2	0/1		1/4				1			2				
35	Obenaus, Freidrich		-% (0/0)									1				1		
49	Spitzinger, Patrick	RR	63% (5/8)		2/2	3/6				1/1	2	1						
53	Simon, Herbst		-% (0/0)															
66	Mavric, Mimes	KM	67% (4/6)		0/2			4/4			2							
0A	Pausits, Noel																	
0B	Kriehuber, Andreas																	
0C	Schmitt, Max																	
			47% (23 /49)	2/5	5/11	9/21	2/5	4/4	1/1	3/4	13	5	0	7	0	2	0	0

Ein Durchbruch (DB) ist eine zusätzliche Information für Tore, die aus dem Rückraum erzielt wurden. Die Anzahl dieser Tore wird bei der Summe der Tore eines Spielers nicht berücksichtigt.

Torhüter		Quote gehaltener Bälle (Paraden/Tore+gehaltene Würfe)							
Nr	Name	Gesamt	7m	6m	9m	LA/RA	Kreis	Gegenstoß	Durchbruch
1	Kapo, Faruk	12% (2 /17)	0% (0 /1)	0% (0 /2)	20% (1 /5)	25% (1 /4)	0% (0 /2)	0% (0 /3)	0% (0 /1)
12	Ortner, Paul	11% (2 /18)	-% (0 /0)	0% (0 /5)	0% (0 /3)	0% (0 /1)	20% (1 /5)	14% (1 /7)	0% (0 /1)
21	Klug, Constantin	40% (2 /5)	-% (0 /0)	-% (0 /0)	67% (2 /3)	-% (0 /0)	-% (0 /0)	0% (0 /2)	-% (0 /0)
77	Kochanowski, Clemns	-% (0 /0)	-% (0 /0)	-% (0 /0)	-% (0 /0)	-% (0 /0)	-% (0 /0)	-% (0 /0)	-% (0 /0)
		15% (6 /40)	0% (0 /1)	0% (0 /7)	27% (3 /11)	20% (1 /5)	14% (1 /7)	8% (1 /12)	0% (0 /2)

Würfe Team	Tore	Gehalten	Vorbei	Pfosten / Latte	Geblockt	Gesamt	Wurfquote
7m	2	3	0	0	0	2/5	40%
6m	5	3	0	2	1	5/11	45%
9m	9	9	1	0	2	9/21	43%
LA/RA	2	2	0	1	0	2/5	40%
Kreis	4	0	0	0	0	4/4	100%
Gegenstoß	1	0	0	0	0	1/1	100%
Durchbruch	3	1	0	0	0	3/4	75%
	23	17	6	3	3	23/49	47%

LEGENDE

KM	Kreisläufer
TG	Tempogegenstoß
DB	Durchbruch
TF	Technische Fehler
ST	Steals
WB	Geblockte Würfe
AS	Vorlagen
GK	Gelbe Karte
2min	2min-Strafen
RK	Rote Karte
BK	Blaue Karte

Es ist im Einzelfall möglich, dass Unterschiede zwischen der Summe einzelner Spielerstatistiken und Teamstatistiken auftreten. Der Grund ist, dass aufgrund der Geschwindigkeit eines Handball-Spiels bei einzelnen Ereignissen unsere Scouts den Spieler nicht richtig zuordnen können.