



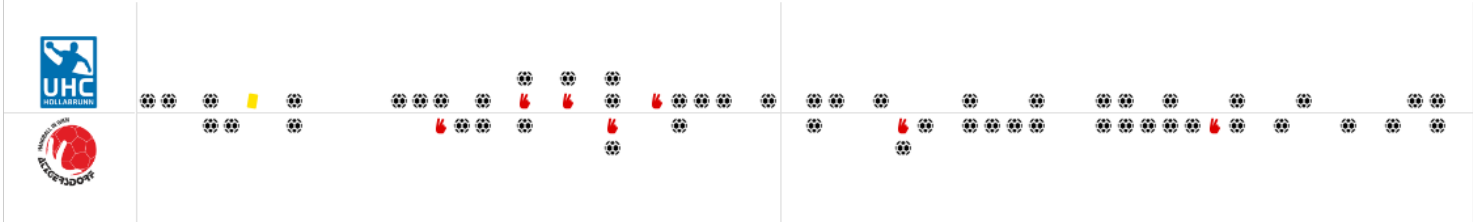
Datum: 25/03/23
 Uhrzeit: 18:30
 Spiel: Spiel: 2. Spieltag, Spielnummer: 39854767, Saison: 23/24
 Austragungsort: Weinviertelarena
 Schiedsrichter: ,

SPIELBERICHT
 HLA Challenge
#GeballteLeidenschaft

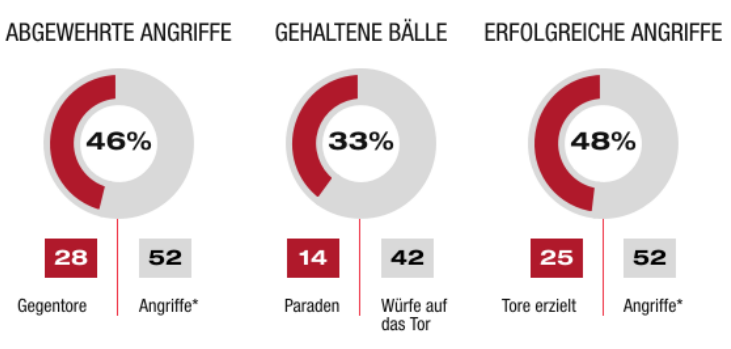
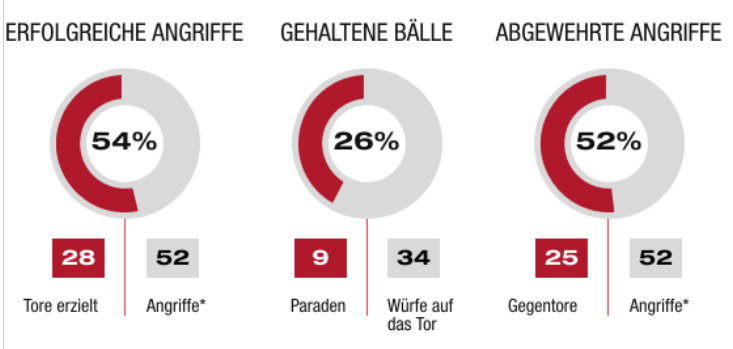
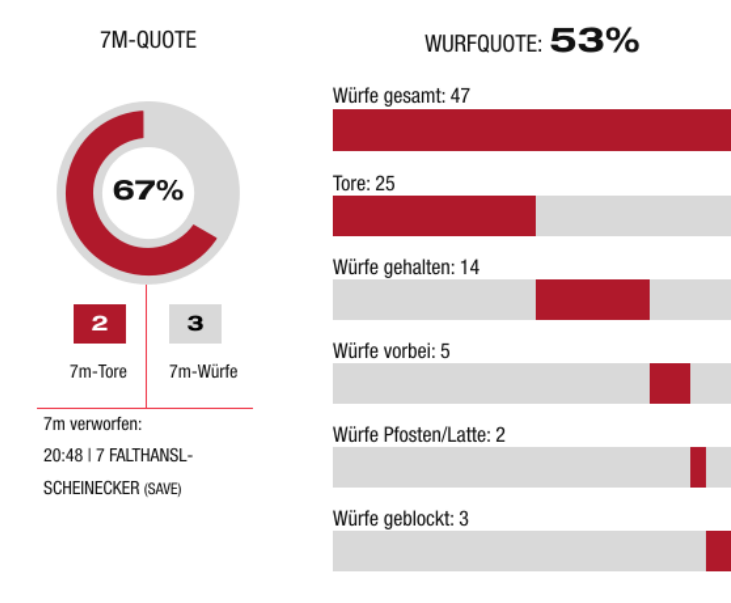
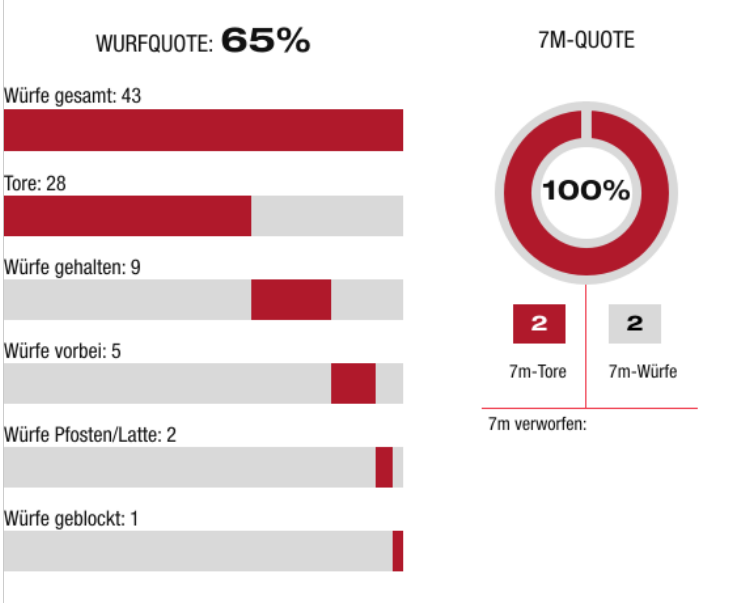
BEENDET

UHC Hollabrunn **28 : 25** **WAT Atzgersdorf**

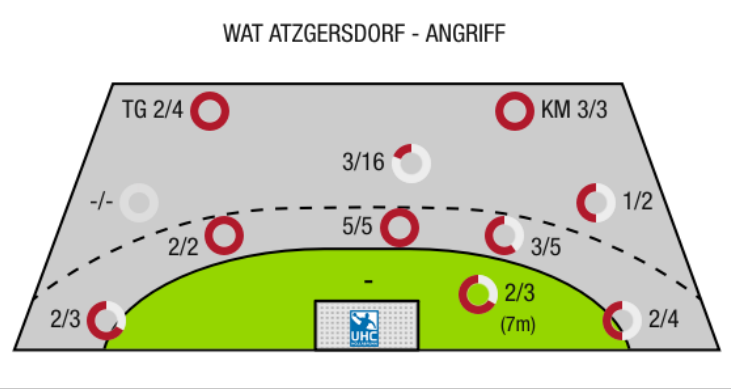
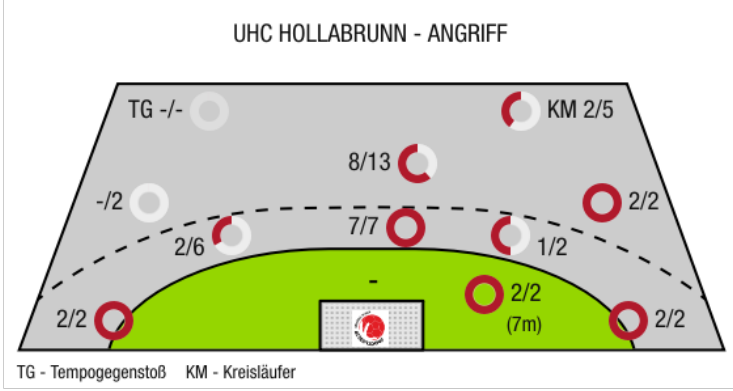
(16 : 8)



Bester Werfer: Mitkov **7** | 2min: **3** | Bester Werfer: Kurka **6** | 2min: **4**



*Die Anzahl der Angriffe wird mit jedem Ballbesitzwechsel um einen Angriff erhöht.



TG - Tempogegenstoß | KM - Kreisläufer



UHC Hollabrunn

BEENDET

28 : 25

(16 : 8)

WAT Atzgersdorf



Spieler			Tore/Würfe								Sonstiges				Strafen			
Nr	Name	Pos.	Gesamt	7m	6m	9m	LA/RA	KM	TG	DB*	TF	ST	WB	AS	GK	2min	RK	BK
26	Nebenfuhr, Michael	TW	-% (0/0)															
74	Dubovecak, Mario	TW	-% (0/0)															
3	Irlacher, Felix	RA	100% (3/3)		1/1		2/2				1							
5	Parzer, Tobias	KM	-% (0/0)															
7	Hagl-II, Timon		-% (0/0)															
17	Schopp, Benedikt	RL	-% (0/0)															
19	Gal, Kristof	RL	55% (6/11)		2/3	4/8				2/2	4		1	2				
22	Vuksa, Goran	KM	40% (2/5)					2/5			2					2		
27	Schopp, David	RR	0% (0/1)		0/1					0/1		1				1		
32	Wieninger, Kevin	RM	86% (6/7)		4/5	2/2				4/5	1			2				
42	Winkler, Jakob	KM	80% (4/5)		2/3		2/2			1/1								
71	Mitkov, Vlatko	RR	64% (7/11)	2/2	1/2	4/7				1/2	3			4	1			
98	Wolffhardt, Maximilian	KM	-% (0/0)										2					
OA	Gedinger, Gerhard																	
OB	Forrai, Daniel																	
OC	Strasser, Y																	
			65% (28/43)	2/2	10/15	10/17	4/4	2/5	0/0	8/11	11	1	3	8	1	3	0	0

Ein Durchbruch (DB) ist eine zusätzliche Information für Tore, die aus dem Rückraum erzielt wurden. Die Anzahl dieser Tore wird bei der Summe der Tore eines Spielers nicht berücksichtigt.

Torhüter		Quote gehaltener Bälle (Paraden/Tore+gehaltene Würfe)							
Nr	Name	Gesamt	7m	6m	9m	LA/RA	Kreis	Gegenstoß	Durchbruch
26	Nebenfuhr, Michael	-% (0/0)	-% (0/0)	-% (0/0)	-% (0/0)	-% (0/0)	-% (0/0)	-% (0/0)	-% (0/0)
74	Dubovecak, Mario	36% (14/39)	33% (1/3)	9% (1/11)	50% (8/16)	43% (3/7)	0% (0/3)	33% (1/3)	0% (0/5)
		36% (14/39)	33% (1/3)	9% (1/11)	50% (8/16)	43% (3/7)	0% (0/3)	33% (1/3)	0% (0/5)

Würfe Team	Tore	Gehalten	Vorbei	Pfosten / Latte	Geblockt	Gesamt	Wurfquote
7m	2	0	0	0	0	2/2	100%
6m	10	1	2	2	0	10/15	67%
9m	10	5	1	0	1	10/17	59%
LA/RA	4	0	0	0	0	4/4	100%
Kreis	2	3	0	0	0	2/5	40%
Gegenstoß	0	0	0	0	0	0/0	NaN%
Durchbruch	8	0	0	2	0	8/11	73%
	28	9	5	2	1	28/43	65%

LEGENDE

KM	Kreisläufer
TG	Tempgegenstoß
DB	Durchbruch
TF	Technische Fehler
ST	Steals
WB	Geblockte Würfe
AS	Vorlagen
GK	Gelbe Karte
2min	2min-Strafen
RK	Rote Karte
BK	Blaue Karte

Es ist im Einzelfall möglich, dass Unterschiede zwischen der Summe einzelner Spielerstatistiken und Teamstatistiken auftreten. Der Grund ist, dass aufgrund der Geschwindigkeit eines Handball-Spiels bei einzelnen Ereignissen unsere Scouts den Spieler nicht richtig zuordnen können.



UHC Hollabrunn

BEENDET

28 : 25

(16 : 8)

WAT Atzgersdorf



Spieler			Tore/Würfe								Sonstiges				Strafen			
Nr	Name	Pos.	Gesamt	7m	6m	9m	LA/RA	KM	TG	DB*	TF	ST	WB	AS	GK	2min	RK	BK
16	Zych, Konrad	TW	-% (0/0)															
38	Reindl, Florian	TW	-% (0/0)															
95	Hartwein, Christoph	TW	-% (0/0)											1				
2	Dobias, Fabian	RA	33% (1/3)				1/3									1		
3	Dobias, Florian	RL	40% (2/5)		1/2	1/3				1/1	4					1		
7	Falthansl-Scheinecker, Florian	LA	63% (5/8)	2/3			2/3		1/2							1		
11	Hossl, Fabian	KM	-% (0/0)															
19	Rabenseifer, Philipp	KM	50% (2/4)			0/1		2/2	0/1		2			1				
35	Fuchs, Nikolaus	RM	50% (3/6)		1/1	2/5					1		1	7				
39	Kurka, Michal	LA	50% (6/12)		5/5	1/7				2/2	1			1				
40	Breitegger, Felix	RL	-% (0/0)															
47	Meleschnig, Clemens	KM	100% (3/3)		1/1			1/1	1/1		1					1		
49	Piringer, simon	LA	-% (0/0)															
78	Fuchs, J	LA	-% (0/0)															
94	Bajgoric, Alen	RA	50% (3/6)		2/3	0/2	1/1			2/2				3				
OA	Haunold, Olivier																	
OB	Kratochivl, Pia																	
			53% (25/47)	2/3	10/12	4/18	4/7	3/3	2/4	5/5	9	0	1	13	0	4	0	0

Ein Durchbruch (DB) ist eine zusätzliche Information für Tore, die aus dem Rückraum erzielt wurden. Die Anzahl dieser Tore wird bei der Summe der Tore eines Spielers nicht berücksichtigt.

Torhüter		Quote gehaltener Bälle (Paraden/Tore+gehaltene Würfe)							
Nr	Name	Gesamt	7m	6m	9m	LA/RA	Kreis	Gegenstoß	Durchbruch
16	Zych, Konrad	-% (0/0)	-% (0/0)	-% (0/0)	-% (0/0)	-% (0/0)	-% (0/0)	-% (0/0)	-% (0/0)
38	Reindl, Florian	22% (5/23)	0% (0/1)	0% (0/8)	25% (3/12)	0% (0/1)	67% (2/3)	-% (0/0)	0% (0/5)
95	Hartwein, Christoph	29% (4/14)	0% (0/1)	14% (1/7)	50% (2/4)	0% (0/3)	50% (1/2)	-% (0/0)	0% (0/3)
		24% (9/37)	0% (0/2)	7% (1/15)	31% (5/16)	0% (0/4)	60% (3/5)	-% (0/0)	0% (0/8)

Würfe Team	Tore	Gehalten	Vorbei	Pfosten / Latte	Geblockt	Gesamt	Wurfquote
7m	2	1	0	0	0	2/3	67%
6m	10	1	0	0	1	10/12	83%
9m	4	8	2	2	2	4/18	22%
LA/RA	4	3	0	0	0	4/7	57%
Kreis	3	0	0	0	0	3/3	100%
Gegenstoß	2	1	0	0	0	2/4	50%
Durchbruch	5	0	0	0	0	5/5	100%
	25	14	5	2	3	25/47	53%

LEGENDE

KM	Kreisläufer
TG	Tempogegenstoß
DB	Durchbruch
TF	Technische Fehler
ST	Steals
WB	Geblockte Würfe
AS	Vorlagen
GK	Gelbe Karte
2min	2min-Strafen
RK	Rote Karte
BK	Blaue Karte

Es ist im Einzelfall möglich, dass Unterschiede zwischen der Summe einzelner Spielerstatistiken und Teamstatistiken auftreten. Der Grund ist, dass aufgrund der Geschwindigkeit eines Handball-Spiels bei einzelnen Ereignissen unsere Scouts den Spieler nicht richtig zuordnen können.