



Datum: 18/03/23
 Uhrzeit: 15:45
 Spiel: Spiel: 1. Spieltag, Spielnummer: 39855079, Saison: 22/23
 Austragungsort: Sporthalle Margareten
 Schiedsrichter: ,

SPIELBERICHT
 HLA Challenge
#GeballteLeidenschaft

BEENDET



HC FIVERS WAT Margareten 32 : 22
 II
 (14 : 11)

HIB Handball Graz



Bester Werfer: Dvorak **9**

2min: **2**

Bester Werfer: Mavric **6**

2min: **2**

WURFQUOTE: **73%**

7M-QUOTE

7M-QUOTE

WURFQUOTE: **52%**

Würfe gesamt: 44



Tore: 32




Würfe gehalten: 5



Würfe vorbei: 6



Würfe Pfosten/Latte: 4



Würfe geblockt: 0



2 7m-Tore | **4** 7m-Würfe

7m verworfen:
 13:07 | 53 BAVLNKA (POST)
 50:56 | 55 SARIC (SAVE)



1 7m-Tore | **1** 7m-Würfe

7m verworfen:

Würfe gesamt: 42




Tore: 22




Würfe gehalten: 16



Würfe vorbei: 3



Würfe Pfosten/Latte: 0



Würfe geblockt: 1



ERFOLGREICHE ANGRIFFE

GEHALTENE BÄLLE

ABGEWEHRTE ANGRIFFE

ABGEWEHRTE ANGRIFFE

GEHALTENE BÄLLE

ERFOLGREICHE ANGRIFFE



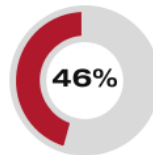
32 Tore erzielt | **59** Angriffe*



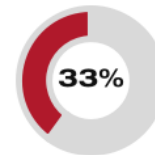
5 Paraden | **27** Würfe auf das Tor



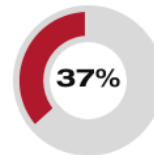
22 Gegentore | **60** Angriffe*



32 Gegentore | **59** Angriffe*



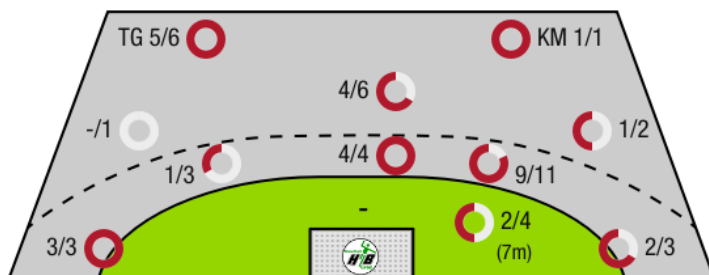
16 Paraden | **48** Würfe auf das Tor



22 Tore erzielt | **60** Angriffe*

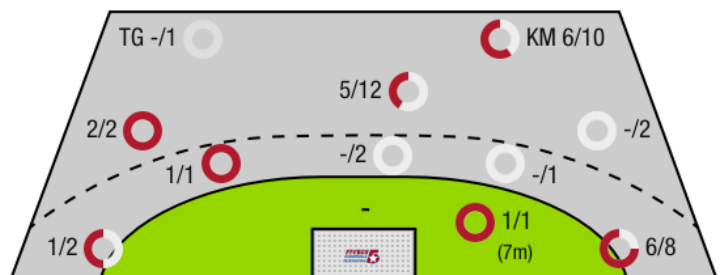
*Die Anzahl der Angriffe wird mit jedem Ballbesitzwechsel um einen Angriff erhöht.

HC FIVERS WAT MARGARETEN II - ANGRIFF



TG - Tempogegenstoß KM - Kreisläufer

HIB HANDBALL GRAZ - ANGRIFF





HC FIVERS WAT
Margareten II

BEENDET

32 : 22

(14 : 11)

HIB Handball Graz



Spieler			Tore/Würfe							Sonstiges				Strafen				
Nr	Name	Pos.	Gesamt	7m	6m	9m	LA/RA	KM	TG	DB*	TF	ST	WB	AS	GK	2min	RK	BK
51	Zeba, Nikola	TW	-% (0/0)															
52	Konstantin, Marko	TW	-% (0/0)									1						
15	Schmolz, Alex	KM	-% (0/0)															
35	Breit, Leon	LA	100% (2/2)						2/2			2		1		1		
45	Heizinger, Florian	KM	-% (0/0)										1					
50	Maraspin, Luca	RA	60% (3/5)		1/1	0/1	1/1		1/2	1/1								
53	Bavinka, Leon	RM	25% (1/4)	0/1	1/2	0/1				1/2	2	1		1		1		
54	Kovacevic, A		100% (4/4)		4/4					4/4	1	2		2				
54	Mirjanic, Mateja	RA	50% (1/2)				1/2				2	1						
55	Saric, Christian	RR	60% (3/5)	0/1	2/3	1/1				2/3	2			1				
58	Rudnicki, M		100% (1/1)		1/1					1/1	3			1				
65	Lichtblau, Lorin Lukas	LA	75% (3/4)		0/1		3/3					1		1				
75	Dvorak, Florentin	RR	82% (9/11)	2/2	4/5	2/3			1/1	4/5	2	1						
85	Weiser, Samuel	RL	75% (3/4)		1/1	2/3					2	1		2				
95	Vilis, Peter	RL	100% (2/2)					1/1	1/1		1							
OA	Muller, Lukas																	
OB	Zapletal, Sandra																	
OC	Polszter, Clemens																	
			73% (32/44)	2/4	14/18	5/9	5/6	1/1	5/6	13/16	15	10	1	9	0	2	0	0

Ein Durchbruch (DB) ist eine zusätzliche Information für Tore, die aus dem Rückraum erzielt wurden. Die Anzahl dieser Tore wird bei der Summe der Tore eines Spielers nicht berücksichtigt.

Torhüter		Quote gehaltener Bälle (Paraden/Tore+gehaltene Würfe)							
Nr	Name	Gesamt	7m	6m	9m	LA/RA	Kreis	Gegenstoß	Durchbruch
51	Zeba, Nikola	33% (4/12)	0% (0/1)	100% (1/1)	33% (1/3)	25% (1/4)	25% (1/4)	-% (0/0)	-% (0/0)
52	Konstantin, Marko	46% (12/26)	-% (0/0)	50% (1/2)	54% (7/13)	17% (1/6)	33% (2/6)	100% (1/1)	100% (1/1)
		42% (16/38)	0% (0/1)	67% (2/3)	50% (8/16)	20% (2/10)	30% (3/10)	100% (1/1)	100% (1/1)

Würfe Team	Tore	Gehalten	Vorbei	Pfosten / Latte	Geblockt	Gesamt	Wurfquote
7m	2	1	0	1	0	2/4	50%
6m	14	2	1	1	0	14/18	78%
9m	5	1	1	2	0	5/9	56%
LA/RA	5	1	0	0	0	5/6	83%
Kreis	1	0	0	0	0	1/1	100%
Gegenstoß	5	0	0	0	0	5/6	83%
Durchbruch	13	2	0	0	0	13/16	81%
	32	5	6	4	0	32/44	73%

LEGENDE

KM	Kreisläufer
TG	Tempogegenstoß
DB	Durchbruch
TF	Technische Fehler
ST	Steals
WB	Geblockte Würfe
AS	Vorlagen
GK	Gelbe Karte
2min	2min-Strafen
RK	Rote Karte
BK	Blaue Karte

Es ist im Einzelfall möglich, dass Unterschiede zwischen der Summe einzelner Spielerstatistiken und Teamstatistiken auftreten. Der Grund ist, dass aufgrund der Geschwindigkeit eines Handball-Spiels bei einzelnen Ereignissen unsere Scouts den Spieler nicht richtig zuordnen können.

BEENDET

HC FIVERS WAT Margareten **32 : 22**

HIB Handball Graz



(14 : 11)

Spieler			Tore/Würfe							Sonstiges				Strafen				
Nr	Name	Pos.	Gesamt	7m	6m	9m	LA/RA	KM	TG	DB*	TF	ST	WB	AS	GK	2min	RK	BK
1	Kapo, Faruk	TW	-% (0/0)															
12	Ortner, Paul	TW	-% (0/0)								1							
2	Offenbacher, Christian	RM	57% (4/7)	1/1	1/1	2/5					4	1		4				
4	Simon, Herbst		-% (0/0)								1							
5	Engler, Stefan		50% (1/2)				1/1		0/1									
9	Zangl, Thomas	RL	40% (4/10)		0/1	4/8	0/1				4	2		3				
11	Schranz, Kilian	RM	0% (0/1)			0/1					3	1		4		1		
17	Fall, Moritz	RR	-% (0/0)								1							
17	Molzahn, Jonathan		100% (1/1)			1/1					1							
19	Ivanjko, Filip	RA	-% (0/0)								2			2				
20	Vanzou, Stefan	LA	67% (4/6)				4/6											
27	Basilus, Fabian	KM	-% (0/0)															
29	Kelich, Max	KM	0% (0/1)		0/1						1	1						
49	Spitzinger, Patrick	RR	50% (2/4)		0/1	0/1	2/2			0/1	1					1		
66	Mavric, Mirnes	KM	60% (6/10)					6/10			1							
OA	Pausits, Noel																	
OB	Kriehuber, Andreas																	
			52% (22/42)	1/1	1/4	7/16	7/10	6/10	0/1	0/1	20	5	0	13	0	2	0	0

Ein Durchbruch (DB) ist eine zusätzliche Information für Tore, die aus dem Rückraum erzielt wurden. Die Anzahl dieser Tore wird bei der Summe der Tore eines Spielers nicht berücksichtigt.

Torhüter		Quote gehaltener Bälle (Paraden/Tore+gehaltene Würfe)							
Nr	Name	Gesamt	7m	6m	9m	LA/RA	Kreis	Gegenstoß	Durchbruch
1	Kapo, Faruk	0% (0/4)	-% (0/0)	0% (0/1)	-% (0/0)	0% (0/3)	-% (0/0)	-% (0/0)	0% (0/1)
12	Ortner, Paul	15% (5/33)	33% (1/3)	12% (2/17)	11% (1/9)	33% (1/3)	0% (0/1)	0% (0/5)	14% (2/14)
		14% (5/37)	33% (1/3)	11% (2/18)	11% (1/9)	17% (1/6)	0% (0/1)	0% (0/5)	13% (2/15)

Würfe Team	Tore	Gehalten	Vorbei	Pfosten / Latte	Geblockt	Gesamt	Wurfquote
7m	1	0	0	0	0	1/1	100%
6m	1	2	0	0	1	1/4	25%
9m	7	8	1	0	0	7/16	44%
LA/RA	7	2	0	0	0	7/10	70%
Kreis	6	3	0	0	0	6/10	60%
Gegenstoß	0	1	0	0	0	0/1	0%
Durchbruch	0	1	0	0	0	0/1	0%
	22	16	3	0	1	22/42	52%

LEGENDE

KM	Kreisläufer
TG	Tempgegenstoß
DB	Durchbruch
TF	Technische Fehler
ST	Steals
WB	Geblockte Würfe
AS	Vorlagen
GK	Gelbe Karte
2min	2min-Strafen
RK	Rote Karte
BK	Blaue Karte

Es ist im Einzelfall möglich, dass Unterschiede zwischen der Summe einzelner Spielerstatistiken und Teamstatistiken auftreten. Der Grund ist, dass aufgrund der Geschwindigkeit eines Handball-Spiels bei einzelnen Ereignissen unsere Scouts den Spieler nicht richtig zuordnen können.