



Datum: 18/03/23
Uhrzeit: 18:00
Spiel: Spielnummer: 39855081, Saison: 25/26
Austragungsort: Fritz Grassinger sports hall
Schiedsrichter: ,

SPIELBERICHT

HLA Challenge

#GeballteLeidenschaft



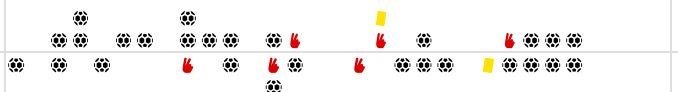
Wat Funfhaus HB

BEENDET

25 : 26

(11 : 13)

Union Korneuburg



Bester Werfer: Bernkop Schnurch 7

2min: 5

Bester Werfer: Bachofner 4

2min: 5

WURFQUOTE: **53%**

7M-QUOTE

Würfe gesamt: 47



Tore: 25



Würfe gehalten: 17



Würfe vorbei: 4



Würfe Pfosten/Latte: 2



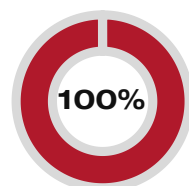
Würfe geblockt: 1



5 5
7m-Tore 7m-Würfe

7m verworfen:

7M-QUOTE



1 1
7m-Tore 7m-Würfe

7m verworfen:

WURFQUOTE: **60%**

Würfe gesamt: 43



Tore: 26



Würfe gehalten: 12



Würfe vorbei: 3



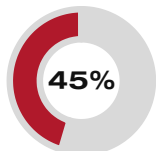
Würfe Pfosten/Latte: 2



Würfe geblockt: 2



ERFOLGREICHE ANGRIFFE



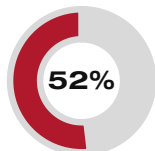
25 55
Tore erzielt Angriffe*

GEHALTENE BÄLLE



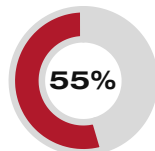
17 43
Paraden Würfe auf das Tor

ABGEWEHRTE ANGRIFFE



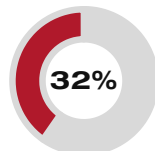
26 54
Gegentore Angriffe*

ABGEWEHRTE ANGRIFFE



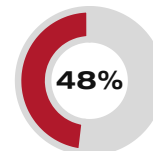
25 55
Gegentore Angriffe*

GEHALTENE BÄLLE



12 37
Paraden Würfe auf das Tor

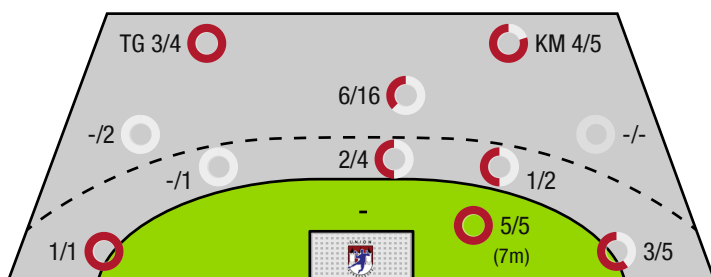
ERFOLGREICHE ANGRIFFE



26 54
Tore erzielt Angriffe*

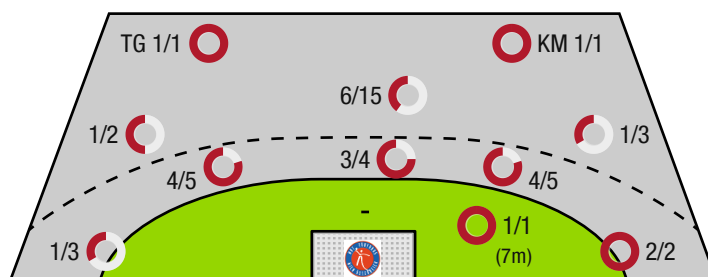
*Die Anzahl der Angriffe wird mit jedem Ballbesitzwechsel um einen Angriff erhöht.

WAT FUNFHAUS HB - ANGRIFF



TG - Tempogegenstoß KM - Kreisläufer

UNION KORNEUBURG - ANGRIFF





Wat Funfhaus HB

BEENDET

25 : 26

(11 : 13)

Union Korneuburg



Spieler			Tore/Würfe								Sonstiges				Strafen			
Nr	Name	Pos.	Gesamt	7m	6m	9m	LA/RA	KM	TG	DB*	TF	ST	WB	AS	GK	2min	RK	BK
98	Pavic, Jakov	TW	-% (0/0)															
99	Dominik, Frank	TW	0% (0/1)															
5	Sebastian, Goller		25% (1/4)		0/2	1/2				0/1								
8	Pranzeneder, Georg	RR	25% (1/4)			1/4					2					1		
9	Kropf, Elias	RA	33% (1/3)		0/1		1/2				1							
19	Lampert, Severin	LA	100% (3/3)				1/1		2/2		1	1						
22	Sprung, Benjamin	RL	0% (0/1)			0/1					1					1		
23	Fetz, Leonard	KM	80% (4/5)					3/3	1/2		1					2		
25	Bernkop Schnurch, Felix	RM	78% (7/9)	5/5		2/4									1			
34	Scholz, Philipp	RM	50% (3/6)		1/2	2/4				1/1				1		1		
43	Bernkop-Schnurch, Friedrich	RL	-% (0/0)															
44	Dudic, Viktor	KM	50% (2/4)		1/1			1/2			1							
59	Baxter, John	RL	0% (0/2)			0/2												
60	Kofler, Jonas	KM	50% (1/2)		1/1	0/1					1		2					
74	Hacker, Christoph	RA	67% (2/3)				2/3				2							
77	Magyar, Niklas	LA	-% (0/0)															
0A	Sauschlager, Mario														1			
0B	Kessler, N																	
			53% (25 / 47)	5/5	3/7	6/18	4/6	4/5	3/4	1/2	10	1	2	1	2	5	0	0

Ein Durchbruch (DB) ist eine zusätzliche Information für Tore, die aus dem Rückraum erzielt wurden. Die Anzahl dieser Tore wird bei der Summe der Tore eines Spielers nicht berücksichtigt.

Torhüter		Quote gehaltener Bälle (Paraden/Tore+gehaltene Würfe)							
Nr	Name	Gesamt	7m	6m	9m	LA/RA	Kreis	Gegenstoß	Durchbruch
98	Pavic, Jakov	36% (10 / 28)	-% (0 / 0)	23% (3 / 13)	46% (6 / 13)	25% (1 / 4)	-% (0 / 0)	0% (0 / 1)	25% (1 / 4)
99	Dominik, Frank	22% (2 / 9)	0% (0 / 1)	0% (0 / 1)	40% (2 / 5)	0% (0 / 1)	0% (0 / 1)	-% (0 / 0)	0% (0 / 1)
		32% (12 / 37)	0% (0 / 1)	21% (3 / 14)	44% (8 / 18)	20% (1 / 5)	0% (0 / 1)	0% (0 / 1)	20% (1 / 5)

Würfe Team	Tore	Gehalten	Vorbei	Pfosten / Latte	Geblockt	Gesamt	Wurfquote
7m	5	0	0	0	0	5/5	100%
6m	3	4	0	0	0	3/7	43%
9m	6	8	1	2	1	6/18	33%
LA/RA	4	2	0	0	0	4/6	67%
Kreis	4	1	0	0	0	4/5	80%
Gegenstoß	3	1	0	0	0	3/4	75%
Durchbruch	1	1	0	0	0	1/2	50%
	25	17	4	2	1	25/47	53%

LEGENDE

KM	Kreisläufer
TG	Tempogegenstoß
DB	Durchbruch
TF	Technische Fehler
ST	Steals
WB	Geblockte Würfe
AS	Vorlagen
GK	Gelbe Karte
2min	2min-Strafen
RK	Rote Karte
BK	Blaue Karte

Es ist im Einzelfall möglich, dass Unterschiede zwischen der Summe einzelner Spielerstatistiken und Teamstatistiken auftreten. Der Grund ist, dass aufgrund der Geschwindigkeit eines Handball-Spiels bei einzelnen Ereignissen unsere Scouts den Spieler nicht richtig zuordnen können.



Wat Funfhaus HB

BEENDET

25 : 26

(11 : 13)

Union Korneuburg



Spieler			Tore/Würfe								Sonstiges				Strafen			
Nr	Name	Pos.	Gesamt	7m	6m	9m	LA/RA	KM	TG	DB*	TF	ST	WB	AS	GK	2min	RK	BK
1	Spork,Thomas	TW	-% (0/0)															
21	Maislinger, Lukas	TW	100% (1/1)															
2	Dietrich, Patrick	RR	50% (2/4)		1/1	1/3					1					2		
3	Gross, Lukas	LA	100% (1/1)				1/1											
5	Dijkstra, Leon	RM	0% (0/2)		0/1	0/1				0/1	1					1		
6	Vogelsinger, David	RL	-% (0/0)															
7	Rattensperger, Matthias	RA	100% (3/3)				2/2		1/1		1							
9	Litschauer, Christoph	RL	50% (2/4)		1/2	0/1		1/1			1				1			
11	Schaffler, Julian	RM	33% (1/3)		1/1	0/2				1/1								
13	Weinhapfel, Matthias	RL	33% (1/3)		1/1		0/2											
14	Schaffler, Leonard	RA	67% (2/3)	1/1	1/1	0/1				1/1	4							
17	Moser, Marwin	LA	100% (2/2)		1/1	1/1												
18	Bachofner, Sebastian	RM	80% (4/5)		2/2	2/3				1/1	2							
25	Tomann, Aaron	RL	50% (3/6)		1/1	2/5				1/1	2		1			1		
27	Rattensperger, Jonas	RL	75% (3/4)		1/1	2/3					1					1		
34	Rajic, David	KM	50% (1/2)		1/2						1							
OA	Bachofner, Andreas														1			
OB	Leidenfrost, Peter																	
OC	Czech,A																	
			60% (26 /43)	1/1	11/14	8/20	3/5	1/1	1/1	4/5	14	0	1	0	2	5	0	0

Ein Durchbruch (DB) ist eine zusätzliche Information für Tore, die aus dem Rückraum erzielt wurden. Die Anzahl dieser Tore wird bei der Summe der Tore eines Spielers nicht berücksichtigt.

Torhüter		Quote gehaltener Bälle (Paraden/Tore+gehaltene Würfe)							
Nr	Name	Gesamt	7m	6m	9m	LA/RA	Kreis	Gegenstoß	Durchbruch
1	Spork,Thomas	53% (10 /19)	0% (0 /2)	50% (1 /2)	60% (6 /10)	100% (1 /1)	50% (1 /2)	25% (1 /4)	100% (1 /1)
21	Maislinger, Lukas	30% (7 /23)	0% (0 /3)	60% (3 /5)	29% (2 /7)	20% (1 /5)	0% (0 /3)	-% (0 /0)	0% (0 /1)
		40% (17 /42)	0% (0 /5)	57% (4 /7)	47% (8 /17)	33% (2 /6)	20% (1 /5)	25% (1 /4)	50% (1 /2)

Würfe Team	Tore	Gehalten	Vorbei	Pfosten / Latte	Geblockt	Gesamt	Wurfquote
7m	1	0	0	0	0	1/1	100%
6m	11	3	0	0	0	11/14	79%
9m	8	8	1	1	2	8/20	40%
LA/RA	3	1	0	1	0	3/5	60%
Kreis	1	0	0	0	0	1/1	100%
Gegenstoß	1	0	0	0	0	1/1	100%
Durchbruch	4	1	0	0	0	4/5	80%
	26	12	3	2	2	26/43	60%

LEGENDE

KM	Kreisläufer
TG	Tempoegenstoß
DB	Durchbruch
TF	Technische Fehler
ST	Steals
WB	Geblockte Würfe
AS	Vorlagen
GK	Gelbe Karte
2min	2min-Strafen
RK	Rote Karte
BK	Blaue Karte

Es ist im Einzelfall möglich, dass Unterschiede zwischen der Summe einzelner Spielerstatistiken und Teamstatistiken auftreten. Der Grund ist, dass aufgrund der Geschwindigkeit eines Handball-Spiels bei einzelnen Ereignissen unsere Scouts den Spieler nicht richtig zuordnen können.