



Datum: 13/05/23
Uhrzeit: 19:00
Spiel: Spielnummer: 39855101, Saison: 25/26
Austragungsort: Franz Guggenberger Sporthalle
Schiedsrichter: ,

SPIELBERICHT

HLA Challenge

#GeballteLeidenschaft



Union Korneuburg

BEENDET

28 : 26

(14 : 12)

Wat Funfhaus HB



Bester Werfer: Schafler 11

2min: 3

Bester Werfer: Jochmann 8

2min: 2

WURFQUOTE: **65%**

7M-QUOTE

Würfe gesamt: 43



Tore: 28



Würfe gehalten: 11



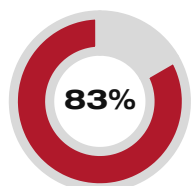
Würfe vorbei: 4



Würfe Pfosten/Latte: 1



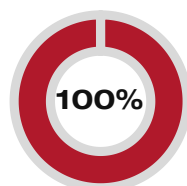
Würfe geblockt: 0



5 6
7m-Tore 7m-Würfe

7m verworfen:

7M-QUOTE



5 5
7m-Tore 7m-Würfe

7m verworfen:

WURFQUOTE: **63%**

Würfe gesamt: 41



Tore: 26



Würfe gehalten: 9



Würfe vorbei: 5



Würfe Pfosten/Latte: 2



Würfe geblockt: 1



ERFOLGREICHE ANGRIFFE



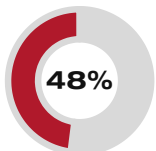
28 50
Tore erzielt Angriffe*

GEHALTENE BÄLLE



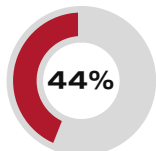
11 37
Paraden Würfe auf das Tor

ABGEWEHRTE ANGRIFFE



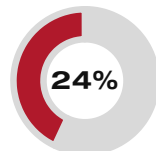
26 50
Gegentore Angriffe*

ABGEWEHRTE ANGRIFFE



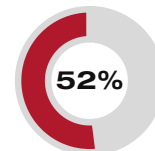
28 50
Gegentore Angriffe*

GEHALTENE BÄLLE



9 37
Paraden Würfe auf das Tor

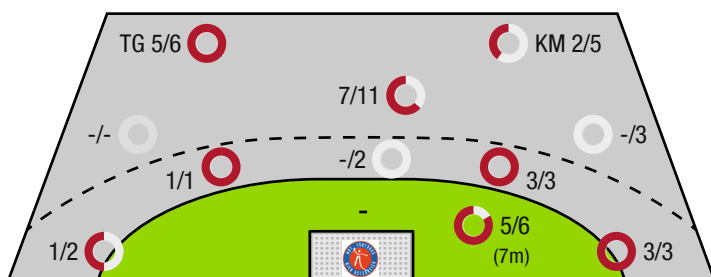
ERFOLGREICHE ANGRIFFE



26 50
Tore erzielt Angriffe*

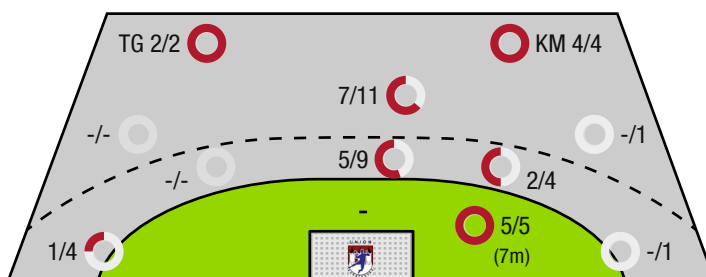
*Die Anzahl der Angriffe wird mit jedem Ballbesitzwechsel um einen Angriff erhöht.

UNION KORNEUBURG - ANGRIFF



TG - Tempogegenstoß KM - Kreisläufer

WAT FUNFHAUS HB - ANGRIFF





Union Korneuburg

BEENDET

28 : 26

(14 : 12)

Wat Funfhaus HB



Spieler			Tore/Würfe								Sonstiges				Strafen			
Nr	Name	Pos.	Gesamt	7m	6m	9m	LA/RA	KM	TG	DB*	TF	ST	WB	AS	GK	2min	RK	BK
1	Spork, Thomas	TW	-% (0/0)											3				
21	Maislinger, Lukas	TW	100% (1/1)															
0	Hager, David		-% (0/0)															
2	Dietrich, Patrick	RR	50% (4/8)			3/7			1/1					2				
5	Dijkstra, Leon	RM	-% (0/0)											2		1		
6	Lorenz, Fabian	RL	100% (1/1)		1/1					1/1								
7	Rattensperger, Matthias	RA	-% (0/0)															
9	Litschauer, Christoph	RL	100% (1/1)					1/1										
13	Weinhappl, Matthias	RL	71% (5/7)			1/1	1/2		3/4					1				
14	Schafner, Leonard	RA	79% (11/14)	5/6	2/3	0/1	3/3		1/1		1			1				
17	Moser, Marwin	LA	-% (0/0)															
18	Bachofner, Sebastian	RM	33% (1/3)		0/1	1/2					2			5				
25	Tomann, Aaron	RL	67% (2/3)		1/1	1/2				1/1	1							
27	Rattensperger, Jonas	RL	100% (1/1)			1/1					1			1				
28	Bachofner, Andreas	LA	-% (0/0)													1		
34	Rajic, David	KM	25% (1/4)					1/4					1			1		
0A	Sauberer, Christian																	
0B	Leidenfrost, Peter																	
0C	Czech, A																	
0D	Schafner, Julian																	
			65% (28/43)	5/6	4/6	7/14	4/5	2/5	5/6	2/2	5	0	1	15	0	3	0	0

Ein Durchbruch (DB) ist eine zusätzliche Information für Tore, die aus dem Rückraum erzielt wurden. Die Anzahl dieser Tore wird bei der Summe der Tore eines Spielers nicht berücksichtigt.

Torhüter		Quote gehaltener Bälle (Paraden/Tore+gehaltene Würfe)							
Nr	Name	Gesamt	7m	6m	9m	LA/RA	Kreis	Gegenstoß	Durchbruch
1	Spork, Thomas	22% (5/23)	0% (0/3)	14% (1/7)	25% (2/8)	67% (2/3)	0% (0/3)	0% (0/2)	0% (0/1)
21	Maislinger, Lukas	33% (4/12)	0% (0/2)	40% (2/5)	25% (1/4)	50% (1/2)	0% (0/1)	-% (0/0)	0% (0/1)
		26% (9/35)	0% (0/5)	25% (3/12)	25% (3/12)	60% (3/5)	0% (0/4)	0% (0/2)	0% (0/2)

Würfe Team	Tore	Gehalten	Vorbei	Pfosten / Latte	Geblockt	Gesamt	Wurfquote
7m	5	1	0	0	0	5/6	83%
6m	4	2	0	0	0	4/6	67%
9m	7	6	1	0	0	7/14	50%
LA/RA	4	0	0	0	0	4/5	80%
Kreis	2	1	0	1	0	2/5	40%
Gegenstoß	5	1	0	0	0	5/6	83%
Durchbruch	2	0	0	0	0	2/2	100%
	28	11	4	1	0	28/43	65%

LEGENDE

KM	Kreisläufer
TG	Tempogegenstoß
DB	Durchbruch
TF	Technische Fehler
ST	Steals
WB	Geblockte Würfe
AS	Vorlagen
GK	Gelbe Karte
2min	2min-Strafen
RK	Rote Karte
BK	Blaue Karte

Es ist im Einzelfall möglich, dass Unterschiede zwischen der Summe einzelner Spielerstatistiken und Teamstatistiken auftreten. Der Grund ist, dass aufgrund der Geschwindigkeit eines Handball-Spiels bei einzelnen Ereignissen unsere Scouts den Spieler nicht richtig zuordnen können.



Union Korneuburg

BEENDET

28 : 26

(14 : 12)

Wat Funfhaus HB



Spieler			Tore/Würfe								Sonstiges				Strafen			
Nr	Name	Pos.	Gesamt	7m	6m	9m	LA/RA	KM	TG	DB*	TF	ST	WB	AS	GK	2min	RK	BK
98	Pavic, Jakov	TW	-% (0/0)											1				
99	Dominik, Frank	TW	-% (0/0)															
3	Jochmann, Jakob	RM	89% (8/9)	5/5	1/2	2/2								1				
5	Sebastian, Goller		67% (2/3)		2/2	0/1					1			1				
11	Monev, Ivan	RA	33% (1/3)		1/3									1				
19	Lampert, Severin	LA	60% (3/5)				1/3		2/2		1							
22	Sprung, Benjamin	RL	100% (1/1)		1/1													
25	Bernkop Schnurch, Felix	RM	50% (3/6)		1/3	2/3				1/1	1			1		1		
34	Scholz, Philipp	RM	-% (0/0)											1		1		
43	Bernkop-Schnurch, Friedrich	RL	50% (4/8)		1/2	3/6				1/1				1				
44	Dudic, Viktor	KM	100% (2/2)					2/2			1							
59	Baxter, John	RL	-% (0/0)								1			1				
60	Kofler, Jonas	KM	100% (2/2)					2/2			1							
74	Hacker, Christoph	RA	0% (0/1)				0/1											
77	Magyar, Niklas	LA	0% (0/1)				0/1											
89	Valentin, Klich	RM	-% (0/0)															
0A	Sauschlager, Mario																	
0B	Kessler, N																	
0C	Wainke, M																	
			63% (26 /41)	5/5	7/13	7/12	1/5	4/4	2/2	2/2	6	0	0	8	0	2	0	0

Ein Durchbruch (DB) ist eine zusätzliche Information für Tore, die aus dem Rückraum erzielt wurden. Die Anzahl dieser Tore wird bei der Summe der Tore eines Spielers nicht berücksichtigt.

Torhüter		Quote gehaltener Bälle (Paraden/Tore+gehaltene Würfe)							
Nr	Name	Gesamt	7m	6m	9m	LA/RA	Kreis	Gegenstoß	Durchbruch
98	Pavic, Jakov	9% (1 /11)	0% (0 /2)	50% (1 /2)	0% (0 /1)	0% (0 /3)	0% (0 /3)	0% (0 /3)	-% (0 /0)
99	Dominik, Frank	38% (10 /26)	25% (1 /4)	25% (1 /4)	50% (6 /12)	0% (0 /2)	50% (1 /2)	33% (1 /3)	0% (0 /2)
		30% (11 /37)	17% (1 /6)	33% (2 /6)	46% (6 /13)	0% (0 /5)	20% (1 /5)	17% (1 /6)	0% (0 /2)

Würfe Team	Tore	Gehalten	Vorbei	Pfosten / Latte	Geblockt	Gesamt	Wurfquote
7m	5	0	0	0	0	5/5	100%
6m	7	3	1	1	1	7/13	54%
9m	7	3	2	0	0	7/12	58%
LA/RA	1	3	0	1	0	1/5	20%
Kreis	4	0	0	0	0	4/4	100%
Gegenstoß	2	0	0	0	0	2/2	100%
Durchbruch	2	0	0	0	0	2/2	100%
	26	9	5	2	1	26/41	63%

LEGENDE

KM	Kreisläufer
TG	Tempogegenstoß
DB	Durchbruch
TF	Technische Fehler
ST	Steals
WB	Geblockte Würfe
AS	Vorlagen
GK	Gelbe Karte
2min	2min-Strafen
RK	Rote Karte
BK	Blaue Karte

Es ist im Einzelfall möglich, dass Unterschiede zwischen der Summe einzelner Spielerstatistiken und Teamstatistiken auftreten. Der Grund ist, dass aufgrund der Geschwindigkeit eines Handball-Spiels bei einzelnen Ereignissen unsere Scouts den Spieler nicht richtig zuordnen können.