



Datum: 06/05/23
 Uhrzeit: 20:20
 Spiel: Spiel: 3. Spieltag, Spielnummer: 40755135, Saison: 23/24
 Austragungsort: Sporthalle Margareten
 Schiedsrichter: ,

SPIELBERICHT

HLA Meisterliga
 www.hla.at

#GeballteLeidenschaft

BEENDET



HC FIVERS WAT Margareten **25 : 23**

SC Kelag Ferlach



(10 : 12)



Bester Werfer: Dambock **6**

2min: **4**

Bester Werfer: Leban, Milicevic, J Kocbek **4**

2min: **11**

WURFQUOTE: **61%**

7M-QUOTE


Würfe gesamt: 41



Tore: 25



Würfe gehalten: 12



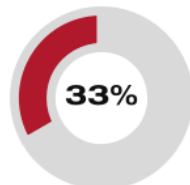
Würfe vorbei: 3



Würfe Pfosten/Latte: 2



Würfe geblockt: 0



1 7m-Tore
3 7m-Würfe

7m verworfen:

17:49 | 55 MARTINOVIC (SAVE)
 35:01 | 25 HAUNOLD (OFF)

7M-QUOTE



3 7m-Tore
5 7m-Würfe

7m verworfen:

49:15 | 50 GONZALEZ-MARTINEZ (SAVE)
 57:52 | 81 MILICEVIC (SAVE)

WURFQUOTE: **53%**

Würfe gesamt: 43



Tore: 23



Würfe gehalten: 10




Würfe vorbei: 9



Würfe Pfosten/Latte: 3



Würfe geblockt: 1



ERFOLGREICHE ANGRIFFE

GEHALTENE BÄLLE

ABGEWEHRTE ANGRIFFE

ABGEWEHRTE ANGRIFFE

GEHALTENE BÄLLE

ERFOLGREICHE ANGRIFFE



25 Tore erzielt
53 Angriffe*



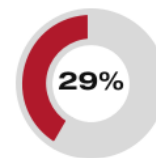
12 Paraden
35 Würfe auf das Tor



23 Gegentore
54 Angriffe*



25 Gegentore
53 Angriffe*



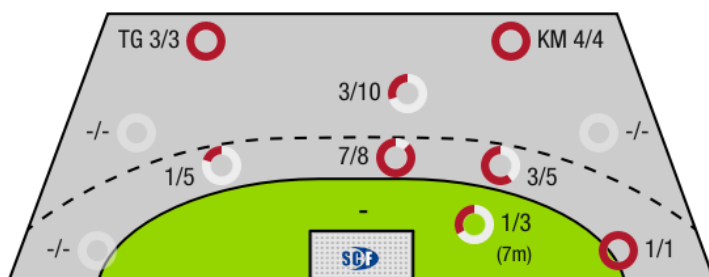
10 Paraden
35 Würfe auf das Tor



23 Tore erzielt
54 Angriffe*

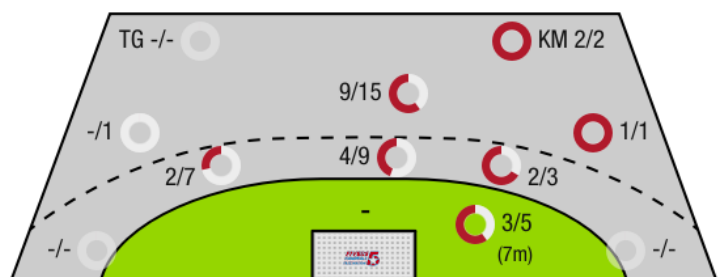
*Die Anzahl der Angriffe wird mit jedem Ballbesitzwechsel um einen Angriff erhöht.

HC FIVERS WAT MARGARETEN - ANGRIFF



TG - Tempogegenstoß KM - Kreisläufer

SC KELAG FERLACH - ANGRIFF





HC FIVERS WAT
Margareten

BEENDET

25 : 23

(10 : 12)

SC kelag Ferlach



Spieler			Tore/Würfe							Sonstiges				Strafen				
Nr	Name	Pos.	Gesamt	7m	6m	9m	LA/RA	KM	TG	DB*	TF	ST	WB	AS	GK	2min	RK	BK
51	Filzwieser, Wolfgang	TW	-% (0/0)															
52	Tanic, Boris	TW	-% (0/0)															
56	David, Jan	TW	-% (0/0)															
15	Dambock, Eric	LA	67% (6/9)		2/4	0/1		1/1	2/2		1	1		1				
25	Haunold, Marc-Andre	RL	71% (5/7)	1/2	2/2	2/3				2/2	1			1				
35	Gangel, Lukas	RR	0% (0/1)			0/1												
50	Schweiger, Vincent	KM	67% (2/3)		0/1			2/2								1		
53	Schuh, Fabio	RM	-% (0/0)															
54	Glatzl, Fabian	RM	0% (0/1)			0/1					1							
55	Martinovic, Marin	RM	60% (3/5)	0/1	3/3	0/1				1/1	4			3		1		
57	Nigg, Jakob	RA	75% (3/4)		1/2		1/1		1/1									
58	Brenneis, Leander	KM	50% (1/2)		0/1													
59	Kolar, Markus	RL	100% (1/1)		1/1					1/1	2			2		2		
65	Gangel, Philipp	LA	50% (1/2)		1/2													
75	Riede, Maximilian	RA	50% (1/2)		1/2													
95	Seidl, Thomas	RL	50% (2/4)			1/3		1/1			2		1					
0A	Gangel, Michael																	
0B	Eckl, D.I. Peter																	
0C	Neckam, Monika																	
0D	Jonas, H																	
			61% (25/41)	1/3	11/18	3/10	1/1	4/4	3/3	4/4	11	1	1	7	0	4	0	0

Ein Durchbruch (DB) ist eine zusätzliche Information für Tore, die aus dem Rückraum erzielt wurden. Die Anzahl dieser Tore wird bei der Summe der Tore eines Spielers nicht berücksichtigt.

Torhüter		Quote gehaltener Bälle (Paraden/Tore+gehaltene Würfe)							
Nr	Name	Gesamt	7m	6m	9m	LA/RA	Kreis	Gegenstoß	Durchbruch
51	Filzwieser, Wolfgang	67% (4/6)	100% (1/1)	50% (2/4)	50% (1/2)	-% (0/0)	-% (0/0)	-% (0/0)	-% (0/0)
52	Tanic, Boris	20% (3/15)	0% (0/1)	11% (1/9)	25% (2/8)	-% (0/0)	0% (0/2)	-% (0/0)	0% (0/1)
56	David, Jan	25% (3/12)	33% (1/3)	20% (1/5)	14% (1/7)	-% (0/0)	-% (0/0)	-% (0/0)	-% (0/0)
		30% (10/33)	40% (2/5)	22% (4/18)	24% (4/17)	-% (0/0)	0% (0/2)	-% (0/0)	0% (0/1)

Würfe Team	Tore	Gehalten	Vorbei	Pfosten / Latte	Geblockt	Gesamt	Wurfquote
7m	1	1	1	0	0	1/3	33%
6m	11	7	0	0	0	11/18	61%
9m	3	4	1	2	0	3/10	30%
LA/RA	1	0	0	0	0	1/1	100%
Kreis	4	0	0	0	0	4/4	100%
Gegenstoß	3	0	0	0	0	3/3	100%
Durchbruch	4	0	0	0	0	4/4	100%
	25	12	3	2	0	25/41	61%

LEGENDE

KM	Kreisläufer
TG	Tempgegenstoß
DB	Durchbruch
TF	Technische Fehler
ST	Steals
WB	Geblockte Würfe
AS	Vorlagen
GK	Gelbe Karte
2min	2min-Strafen
RK	Rote Karte
BK	Blaue Karte

Es ist im Einzelfall möglich, dass Unterschiede zwischen der Summe einzelner Spielerstatistiken und Teamstatistiken auftreten. Der Grund ist, dass aufgrund der Geschwindigkeit eines Handball-Spiels bei einzelnen Ereignissen unsere Scouts den Spieler nicht richtig zuordnen können.

BEENDET

HC FIVERS WAT Margareten **25 : 23**

SC kelag Ferlach



(10 : 12)

Spieler			Tore/Würfe								Sonstiges				Strafen			
Nr	Name	Pos.	Gesamt	7m	6m	9m	LA/RA	KM	TG	DB*	TF	ST	WB	AS	GK	2min	RK	BK
33	Striessnig, Florian	TW	-% (0/0)															
96	Konecny, Michal Martin	TW	-% (0/0)															
5	Bobas, Rudi		-% (0/0)															
8	Knapp, Simon	RL	-% (0/0)													1		
14	Rath, Mathias	RA	100% (2/2)		2/2											1		
17	Pavlov, Hari	RR	100% (2/2)			2/2								1		1		
18	Keresztes, Peter	RM	-% (0/0)								1					1		
23	Krobath, Leander	RL	100% (1/1)		1/1					1/1						1		
23	J Kocbek	RR	67% (4/6)		1/2	3/4					3					1		
24	Jovanovic, Mladan	RM	33% (3/9)		1/4	2/5					4			1		1		
25	Ploner, Florian	LA	20% (1/5)		1/5							2				2		
50	Gonzalez-Martinez, Adonis	RM	67% (2/3)	2/3														
57	Leban, Patrik	RM	50% (4/8)		1/3	3/5					2			2				
81	Milicevic, Adrian	KM	57% (4/7)	1/2	1/2	0/1		2/2									2	
OA	Arnaudovski, Risto														1			
OB	Barisic, Miro																	
OC	Miklin, Gerald																	
OD	Miklin, Oliver																	
			53% (23/43)	3/5	8/19	10/17	0/0	2/2	0/0	1/1	10	2	0	4	1	11	0	0

Ein Durchbruch (DB) ist eine zusätzliche Information für Tore, die aus dem Rückraum erzielt wurden. Die Anzahl dieser Tore wird bei der Summe der Tore eines Spielers nicht berücksichtigt.

Torhüter		Quote gehaltener Bälle (Paraden/Tore+gehaltene Würfe)							
Nr	Name	Gesamt	7m	6m	9m	LA/RA	Kreis	Gegenstoß	Durchbruch
33	Striessnig, Florian	-% (0/0)	-% (0/0)	-% (0/0)	-% (0/0)	-% (0/0)	-% (0/0)	-% (0/0)	-% (0/0)
96	Konecny, Michal Martin	33% (12/36)	50% (1/2)	39% (7/18)	40% (4/10)	0% (0/1)	0% (0/4)	0% (0/3)	0% (0/4)
		33% (12/36)	50% (1/2)	39% (7/18)	40% (4/10)	0% (0/1)	0% (0/4)	0% (0/3)	0% (0/4)

Würfe Team	Tore	Gehalten	Vorbei	Pfosten / Latte	Geblockt	Gesamt	Wurfquote
7m	3	2	0	0	0	3/5	60%
6m	8	4	4	2	1	8/19	42%
9m	10	4	2	1	0	10/17	59%
LA/RA	0	0	0	0	0	0/0	NaN%
Kreis	2	0	0	0	0	2/2	100%
Gegenstoß	0	0	0	0	0	0/0	NaN%
Durchbruch	1	0	0	0	0	1/1	100%
	23	10	9	3	1	23/43	53%

LEGENDE

KM	Kreisläufer
TG	Tempgegenstoß
DB	Durchbruch
TF	Technische Fehler
ST	Steals
WB	Geblockte Würfe
AS	Vorlagen
GK	Gelbe Karte
2min	2min-Strafen
RK	Rote Karte
BK	Blaue Karte

Es ist im Einzelfall möglich, dass Unterschiede zwischen der Summe einzelner Spielerstatistiken und Teamstatistiken auftreten. Der Grund ist, dass aufgrund der Geschwindigkeit eines Handball-Spiels bei einzelnen Ereignissen unsere Scouts den Spieler nicht richtig zuordnen können.