Datum: 21/05/23
Uhrzeit: 18:00
Spiel: Spiel: 2. Spieltag, Spielnummer: 41255639, Saison: 25/26
Austragungsort: BSFZ Sudstadt
Schiedsrichter: ,

SPIELBERICHT

HLA Meisterliga
www.hla.at
#GeballteLeidenschaft

BEENDET

SG Handball West Wien 28 : 33 HC Fivers Wat Margareten

(16 : 16)

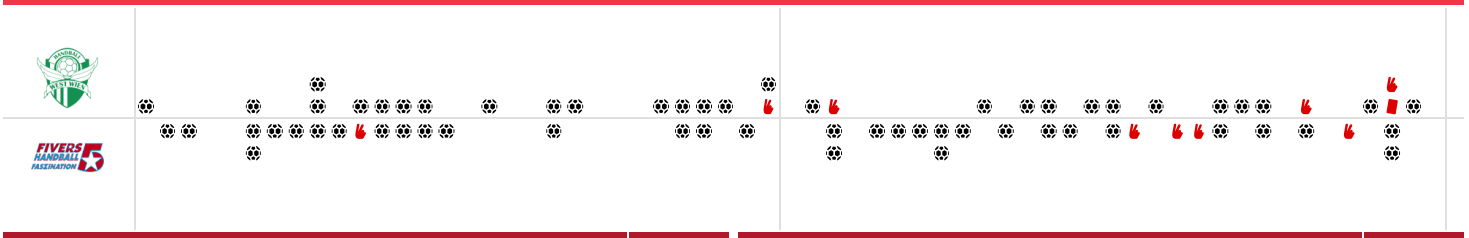

SG Handball West Wien		HC Fivers Wat Margareten	
Bester Werfer: Lastro 7	2min: 4	Bester Werfer: Dambock 9	2min: 5

SG Handball West Wien

WURFQUOTE: **62%**

Würfe gesamt: 45
Tore: 28
Würfe gehalten: 12
Würfe vorbei: 4
Würfe Pfosten/Latte: 0
Würfe geblockt: 1

7M-QUOTE

80%

4 7m-Tore | 5 7m-Würfe

7m verworfen:

HC Fivers Wat Margareten

7M-QUOTE

67%

4 7m-Tore | 6 7m-Würfe

7m verworfen:

WURFQUOTE: **67%**

Würfe gesamt: 49
Tore: 33
Würfe gehalten: 10
Würfe vorbei: 3
Würfe Pfosten/Latte: 0
Würfe geblockt: 3

SG Handball West Wien

ERFOLGREICHE ANGRIFFE	GEHALTENE BÄLLE	ABGEWEHRTE ANGRIFFE
48%	27%	43%
28 Tore erzielt / 58 Angriffe*	12 Paraden / 45 Würfe auf das Tor	33 Gegentore / 58 Angriffe*

HC Fivers Wat Margareten

ABGEWEHRTE ANGRIFFE	GEHALTENE BÄLLE	ERFOLGREICHE ANGRIFFE
52%	26%	57%
28 Gegentore / 58 Angriffe*	10 Paraden / 38 Würfe auf das Tor	33 Tore erzielt / 58 Angriffe*

*Die Anzahl der Angriffe wird mit jedem Ballbesitzwechsel um einen Angriff erhöht.

SG HANDBALL WEST WIEN - ANGRIFF

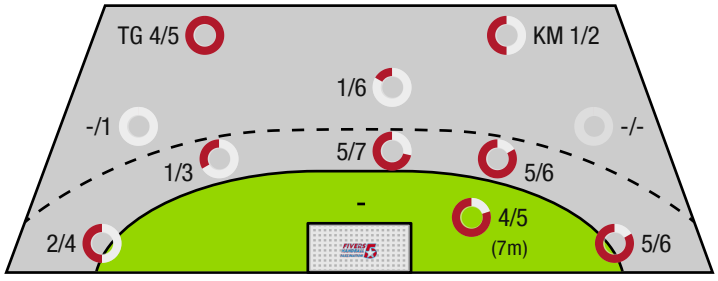

HC FIVERS WAT MARGARETEN - ANGRIFF

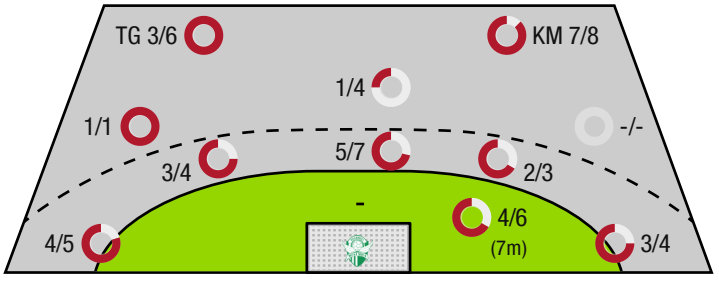

TG - Tempogegenstoß KM - Kreisläufer

HLA MEISTERLIGA - Spiel: Finale , 4373 Spielnummer: 41255639, Saison: 25/26 - 21/05/23 - BSFZ Sudstadt

BEENDET

SG Handball West Wien 28 : 33 HC Fivers Wat Margareten

(16 : 16)

Spieler			Tore/Würfe								Sonstiges				Strafen			
Nr	Name	Pos.	Gesamt	7m	6m	9m	LA/RA	KM	TG	DB*	TF	ST	WB	AS	GK	2min	RK	BK
1	Uvodic, Sandro	TW	**-%** (0/0)															
3	Mostl, Constantin	TW	**-%** (0/0)								1							
16	Kaiper, Florian	TW	**-%** (0/0)															
5	Derdak, Elias	RA	**-%** (0/0)															
6	Mahr, Markus	RL	**75%** (6/8)	1/1	5/6	0/1				4/5	2			6				
9	Wegerer, Matthias	LA	**0%** (0/2)		0/1		0/1											
10	Kofler, Gabriel	RR	**-%** (0/0)															
10	Kofler, Elias	RM	**50%** (2/4)		1/1	0/2			1/1	1/1	1	1		2		2	1	
13	Drager, Andreas	RM	**67%** (2/3)				2/3									1		
13	Lastro, Franko	RA	**78%** (7/9)				5/6		2/3									
23	Paulnsteiner, Nicolas	RR	**75%** (3/4)		3/3	0/1				1/1								
28	Jelinek, Wilhelm	KM	**-%** (0/0)															
33	Mittendorfer, Moritz	RL	**60%** (3/5)		2/4	1/1				1/2	1		1	1		1		
44	Pfeifer, Paul	RM	**-%** (0/0)															
67	Bryslawski, Fabian	RL	**-%** (0/0)															
97	Kofler, Samuel	KM	**67%** (2/3)					1/2	1/1				1					
99	Katic, Marko	RL	**43%** (3/7)	3/4	0/1	0/2				0/1	2		1	3				
OA	Kaiper, Florian																	
OB	Draca, Michael																	
OC	Panzenbock, Pia																	
OD	Pfeifer, Paul																	
			62% (28 /45)	4/5	11/16	1/7	7/10	1/2	4/5	7/10	7	1	3	12	0	4	1	0

Ein Durchbruch (DB) ist eine zusätzliche Information für Tore, die aus dem Rückraum erzielt wurden. Die Anzahl dieser Tore wird bei der Summe der Tore eines Spielers nicht berücksichtigt.

Torhüter		Quote gehaltener Bälle (Paraden/Tore+gehaltene Würfe)							
Nr	Name	Gesamt	7m	6m	9m	LA/RA	Kreis	Gegenstoß	Durchbruch
1	Uvodic, Sandro	**33%** (6 /18)	**50%** (1 /2)	**40%** (2 /5)	**0%** (0 /2)	**50%** (1 /2)	**0%** (0 /4)	**50%** (2 /4)	**-%** (0 /0)
3	Mostl, Constantin	**16%** (4 /25)	**25%** (1 /4)	**0%** (0 /8)	**0%** (0 /1)	**14%** (1 /7)	**25%** (1 /4)	**50%** (1 /2)	**0%** (0 /4)
16	Kaiper, Florian	**-%** (0 /0)	**-%** (0 /0)	**-%** (0 /0)	**-%** (0 /0)	**-%** (0 /0)	**-%** (0 /0)	**-%** (0 /0)	**-%** (0 /0)
		23% (10 /43)	**33%** (2 /6)	**15%** (2 /13)	**0%** (0 /3)	**22%** (2 /9)	**13%** (1 /8)	**50%** (3 /6)	**0%** (0 /4)

Würfe Team	Tore	Gehalten	Vorbei	Pfosten / Latte	Geblockt	Gesamt	Wurfquote
7m	4	1	0	0	0	**4/5**	**80%**
6m	11	4	1	0	0	**11/16**	**69%**
9m	1	2	3	0	1	**1/7**	**14%**
LA/RA	7	3	0	0	0	**7/10**	**70%**
Kreis	1	1	0	0	0	**1/2**	**50%**
Gegenstoß	4	1	0	0	0	**4/5**	**80%**
Durchbruch	7	2	0	0	0	**7/10**	**70%**
	28	12	4	0	1	**28/45**	**62%**

LEGENDE

KM	Kreisläufer
TG	Tempogegenstoß
DB	Durchbruch
TF	Technische Fehler
ST	Steals
WB	Geblockte Würfe
AS	Vorlagen
GK	Gelbe Karte
2min	2min-Strafen
RK	Rote Karte
BK	Blaue Karte

Es ist im Einzelfall möglich, dass Unterschiede zwischen der Summe einzelner Spielerstatistiken und Teamstatistiken auftreten. Der Grund ist, dass aufgrund der Geschwindigkeit eines Handball-Spiels bei einzelnen Ereignissen unsere Scouts den Spieler nicht richtig zuordnen können.

HLA MEISTERLIGA - Spiel: Finale , 4373 Spielnummer: 41255639, Saison: 25/26 - 21/05/23 - BSFZ Sudstadt

BEENDET

SG Handball West Wien 28 : 33 HC Fivers Wat Margareten

(16 : 16)

Spieler			Tore/Würfe								Sonstiges				Strafen			
Nr	Name	Pos.	Gesamt	7m	6m	9m	LA/RA	KM	TG	DB*	TF	ST	WB	AS	GK	2min	RK	BK
51	Filzwieser, Wolfgang	TW	**-%** (0/0)															
52	Tanic, Boris	TW	**0%** (0/1)															
56	David, Jan	TW	**-%** (0/0)															
0	Glatzl, Fabian	RM	**-%** (0/0)															
15	Dambock, Eric	LA	**82%** (9/11)	1/1	2/2		2/3	3/4	1/1	1/1	3	1		1		1		
25	Haunold, Marc-Andre	RL	**60%** (6/10)	3/4	1/1	2/5				1/1	3			3		1		
35	Gangel, Lukas	RR	**67%** (2/3)		1/2			1/1		1/1				2				
50	Schweiger, Vincent	KM	**50%** (3/6)		0/2			3/3	0/1		1							
57	Nigg, Jakob	RA	**75%** (3/4)		2/2		1/2											
58	Brenneis, Leander	KM	**100%** (1/1)		1/1											1		
59	Kolar, Markus	RL	**50%** (1/2)		1/2					1/1				4		1		
65	Breit, Leon	LA	**67%** (2/3)				2/2		0/1		1							
75	Riede, Maximilian	RA	**100%** (5/5)		1/1		2/2		2/2							1		
85	Brandfellner, David	RA	**-%** (0/0)										1					
85	Schuh, Fabio	RM	**50%** (1/2)	0/1	1/1						1			2				
95	Seidl, Thomas	RL	**0%** (0/1)						0/1		1			1				
OA	Gangel, Michael																	
OC	Neckam, Monika																	
OB	Eckl, Peter																	
			67% (33 /49)	4/6	10/14	2/5	7/9	7/8	3/6	4/4	10	1	1	13	0	5	0	0

Ein Durchbruch (DB) ist eine zusätzliche Information für Tore, die aus dem Rückraum erzielt wurden. Die Anzahl dieser Tore wird bei der Summe der Tore eines Spielers nicht berücksichtigt.

Torhüter		Quote gehaltener Bälle (Paraden/Tore+gehaltene Würfe)							
Nr	Name	Gesamt	7m	6m	9m	LA/RA	Kreis	Gegenstoß	Durchbruch
51	Filzwieser, Wolfgang	**33%** (2 /6)	**-%** (0 /0)	**0%** (0 /2)	**-%** (0 /1)	**50%** (1 /2)	**-%** (0 /0)	**50%** (1 /2)	**0%** (0 /1)
52	Tanic, Boris	**32%** (9 /28)	**25%** (1 /4)	**33%** (4 /12)	**25%** (1 /4)	**29%** (2 /7)	**50%** (1 /2)	**0%** (0 /2)	**29%** (2 /7)
56	David, Jan	**17%** (1 /6)	**0%** (0 /1)	**0%** (0 /2)	**100%** (1 /1)	**0%** (0 /1)	**-%** (0 /0)	**0%** (0 /1)	**0%** (0 /1)
		30% (12 /40)	**20%** (1 /5)	**25%** (4 /16)	**33%** (2 /6)	**30%** (3 /10)	**50%** (1 /2)	**20%** (1 /5)	**22%** (2 /9)

Würfe Team	Tore	Gehalten	Vorbei	Pfosten / Latte	Geblockt	Gesamt	Wurfquote
7m	4	2	0	0	0	**4/6**	**67%**
6m	10	2	1	0	1	**10/14**	**71%**
9m	2	0	1	0	2	**2/5**	**40%**
LA/RA	7	2	0	0	0	**7/9**	**78%**
Kreis	7	1	0	0	0	**7/8**	**88%**
Gegenstoß	3	3	0	0	0	**3/6**	**50%**
Durchbruch	4	0	0	0	0	**4/4**	**100%**
	33	10	3	0	3	**33/49**	**67%**

LEGENDE

KM	Kreisläufer
TG	Tempogegenstoß
DB	Durchbruch
TF	Technische Fehler
ST	Steals
WB	Geblockte Würfe
AS	Vorlagen
GK	Gelbe Karte
2min	2min-Strafen
RK	Rote Karte
BK	Blaue Karte

Es ist im Einzelfall möglich, dass Unterschiede zwischen der Summe einzelner Spielerstatistiken und Teamstatistiken auftreten. Der Grund ist, dass aufgrund der Geschwindigkeit eines Handball-Spiels bei einzelnen Ereignissen unsere Scouts den Spieler nicht richtig zuordnen können.