



Datum: 04/06/23  
 Uhrzeit: 19:05  
 Spiel: Spiel: 1. Spieltag, Spielnummer: 41495881, Saison: 23/24  
 Austragungsort: BSFZ Sudstadt  
 Schiedsrichter: ,

# SPIELBERICHT

HLA Meisterliga  
 www.hla.at

#GeballteLeidenschaft

BEENDET



Handball West Wien

**25 : 24**

HC Linz AG



(12 : 11)



Bester Werfer: Mahr, Katic **7**

2min: **4**

Bester Werfer: Hermann **9**

2min: **6**

WURFQUOTE: **54%**

7M-QUOTE

Würfe gesamt: 46



Tore: 25



Würfe gehalten: 15



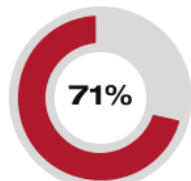
Würfe vorbei: 5



Würfe Pfosten/Latte: 4



Würfe geblockt: 1



**5** 7m-Tore | **7** 7m-Würfe

7m verworfen:  
 27:24 | 13 LASTRO (SAVE)  
 46:29 | 99 KATIC (SAVE)

7M-QUOTE



**2** 7m-Tore | **2** 7m-Würfe

7m verworfen:

WURFQUOTE: **55%**

Würfe gesamt: 44



Tore: 24



Würfe gehalten: 16



Würfe vorbei: 3



Würfe Pfosten/Latte: 1



Würfe geblockt: 1



ERFOLGREICHE ANGRIFFE

GEHALTENE BÄLLE

ABGEWEHRTE ANGRIFFE

ABGEWEHRTE ANGRIFFE

GEHALTENE BÄLLE

ERFOLGREICHE ANGRIFFE



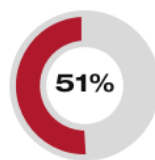
**25** Tore erzielt | **51** Angriffe\*



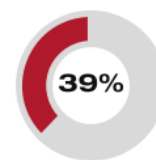
**15** Paraden | **39** Würfe auf das Tor



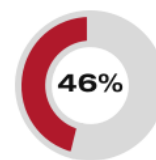
**24** Gegentore | **52** Angriffe\*



**25** Gegentore | **51** Angriffe\*



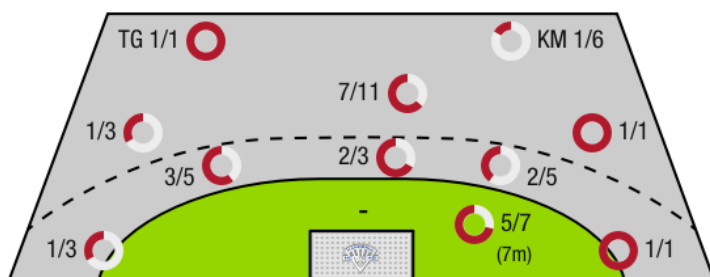
**16** Paraden | **41** Würfe auf das Tor



**24** Tore erzielt | **52** Angriffe\*

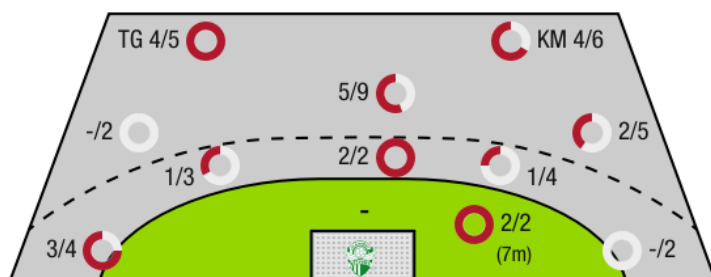
\*Die Anzahl der Angriffe wird mit jedem Ballbesitzwechsel um einen Angriff erhöht.

HANDBALL WEST WIEN - ANGRIFF



TG - Tempogegenstoß KM - Kreisläufer

HC LINZ AG - ANGRIFF





Handball West Wien

BEENDET

**25 : 24**

( 12 : 11 )

HC Linz AG



Spieler			Tore/Würfe							Sonstiges				Strafen				
Nr	Name	Pos.	Gesamt	7m	6m	9m	LA/RA	KM	TG	DB*	TF	ST	WB	AS	GK	2min	RK	BK
1	Uvodic, Sandro	TW	-% (0/0)															
3	Mostl, Constantin	TW	-% (0/0)															
5	Derdak, Elias	RA	-% (0/0)															
6	Mahr, Markus	RM	<b>70%</b> (7/10)	3/3	2/5	1/1			1/1	2/3	1					1		
9	Wegerer, Matthias	LA	-% (0/0)															
10	Kofler, Elias	RM	<b>63%</b> (5/8)		3/4	2/4				2/3	1			1		1		
13	Lastro, Franko	RA	<b>67%</b> (2/3)	1/2			1/1											
23	Paulsteiner, Nicolas	RR	<b>100%</b> (1/1)			1/1												
28	Jelinek, Wilhelm	KM	<b>33%</b> (1/3)					1/3			1							
32	Kofler, Gabriel	RA	-% (0/0)															
33	Mittendorfer, Moritz	RL	<b>0%</b> (0/1)			0/1					1							
44	Pfeifer, Paul	RM	-% (0/0)															
67	Bryslawski, Fabian	RL	-% (0/0)															
91	Drager, Andreas	RM	<b>33%</b> (1/3)				1/3											
97	Kofler, Samuel	KM	<b>25%</b> (1/4)		1/1			0/3						1		1		
99	Katic, Marko	RL	<b>54%</b> (7/13)	1/2	1/3	5/8				1/2	3	1	1	1		1		
0A	Kaiper, Florian																	
0B	Draca, Michael																	
0C	Panzenbock, Pia																	
0D	Huber, Bernhard																	
			<b>54%</b> (25/46)	5/7	7/13	9/15	2/4	1/6	1/1	5/8	7	1	1	3	0	4	0	0

Ein Durchbruch (DB) ist eine zusätzliche Information für Tore, die aus dem Rückraum erzielt wurden. Die Anzahl dieser Tore wird bei der Summe der Tore eines Spielers nicht berücksichtigt.

Torhüter		Quote gehaltener Bälle (Paraden/Tore+gehaltene Würfe)							
Nr	Name	Gesamt	7m	6m	9m	LA/RA	Kreis	Gegenstoß	Durchbruch
1	Uvodic, Sandro	-% (0/0)	-% (0/0)	-% (0/0)	-% (0/0)	-% (0/0)	-% (0/0)	-% (0/0)	-% (0/0)
3	Mostl, Constantin	<b>40%</b> (16/40)	<b>0%</b> (0/2)	<b>50%</b> (4/8)	<b>44%</b> (7/16)	<b>50%</b> (3/6)	<b>33%</b> (2/6)	<b>0%</b> (0/4)	<b>67%</b> (2/3)
		<b>40%</b> (16/40)	<b>0%</b> (0/2)	<b>50%</b> (4/8)	<b>44%</b> (7/16)	<b>50%</b> (3/6)	<b>33%</b> (2/6)	<b>0%</b> (0/4)	<b>67%</b> (2/3)

Würfe Team	Tore	Gehalten	Vorbei	Pfosten / Latte	Geblockt	Gesamt	Wurfquote
7m	5	2	0	0	0	<b>5/7</b>	<b>71%</b>
6m	7	5	0	1	0	<b>7/13</b>	<b>54%</b>
9m	9	3	1	1	1	<b>9/15</b>	<b>60%</b>
LA/RA	2	1	0	1	0	<b>2/4</b>	<b>50%</b>
Kreis	1	4	0	1	0	<b>1/6</b>	<b>17%</b>
Gegenstoß	1	0	0	0	0	<b>1/1</b>	<b>100%</b>
Durchbruch	5	3	0	0	0	<b>5/8</b>	<b>63%</b>
	25	15	5	4	1	<b>25/46</b>	<b>54%</b>

## LEGENDE

KM	Kreisläufer
TG	Tempgegenstoß
DB	Durchbruch
TF	Technische Fehler
ST	Steals
WB	Geblockte Würfe
AS	Vorlagen
GK	Gelbe Karte
2min	2min-Strafen
RK	Rote Karte
BK	Blaue Karte

Es ist im Einzelfall möglich, dass Unterschiede zwischen der Summe einzelner Spielerstatistiken und Teamstatistiken auftreten. Der Grund ist, dass aufgrund der Geschwindigkeit eines Handball-Spiels bei einzelnen Ereignissen unsere Scouts den Spieler nicht richtig zuordnen können.



Handball West Wien

BEENDET

**25 : 24**

( 12 : 11 )

HC Linz AG



Spieler			Tore/Würfe							Sonstiges				Strafen				
Nr	Name	Pos.	Gesamt	7m	6m	9m	LA/RA	KM	TG	DB*	TF	ST	WB	AS	GK	2min	RK	BK
1	Bokesch, Markus	TW	-% (0/0)															
16	Zwicklhuber, David	TW	-% (0/0)															
2	Hermann, Alexander	RL	<b>82%</b> (9/11)		3/3	5/7			1/1	1/1		1	1			1		
4	Hermann, Maximilian	RR	-% (0/0)															
5	Kislinger, Christian	LA	-% (0/0)															
6	Sironjic, Sinisa	RM	-% (0/0)													1		
13	Kropf, Jakob	KM	-% (0/0)															
18	Gartner, Tine	RA	<b>25%</b> (1/4)		0/1		0/2	1/1			1			1				
22	Babic, Dejan	KM	<b>67%</b> (4/6)					3/5	1/1		3					2		
24	Bachmann, Moritz	RM	<b>40%</b> (2/5)		1/3	0/1			1/1	0/2				3		1		
26	Fizuleto, Lucijan	RM	<b>40%</b> (4/10)	2/2	0/1	2/6			0/1		1							
33	Bohm, Elmar	LA	<b>80%</b> (4/5)				3/4		1/1									
44	Cvetko, Tobias	RL	<b>0%</b> (0/3)		0/1	0/2					2			1		1		
49	Alkic, Ajdin	RM	-% (0/0)															
66	Rothig, Daniel	RL	-% (0/0)															
OA	Berger, Franz																	
OB	Vunjak, Milan														1			
OC	Gierlinger, Manuel																	
OD	Kainz, Franz																	
			<b>55%</b> (24/44)	2/2	4/9	7/16	3/6	4/6	4/5	1/3	7	1	1	5	1	6	0	0

Ein Durchbruch (DB) ist eine zusätzliche Information für Tore, die aus dem Rückraum erzielt wurden. Die Anzahl dieser Tore wird bei der Summe der Tore eines Spielers nicht berücksichtigt.

Torhüter		Quote gehaltener Bälle (Paraden/Tore+gehaltene Würfe)							
Nr	Name	Gesamt	7m	6m	9m	LA/RA	Kreis	Gegenstoß	Durchbruch
1	Bokesch, Markus	<b>38%</b> (14/37)	<b>25%</b> (1/4)	<b>38%</b> (5/13)	<b>21%</b> (3/14)	<b>25%</b> (1/4)	<b>67%</b> (4/6)	<b>0%</b> (0/1)	<b>38%</b> (3/8)
16	Zwicklhuber, David	<b>33%</b> (1/3)	<b>33%</b> (1/3)	<b>-%</b> (0/0)	<b>-%</b> (0/0)	<b>-%</b> (0/0)	<b>-%</b> (0/0)	<b>-%</b> (0/0)	<b>-%</b> (0/0)
		<b>38%</b> (15/40)	<b>29%</b> (2/7)	<b>38%</b> (5/13)	<b>21%</b> (3/14)	<b>25%</b> (1/4)	<b>67%</b> (4/6)	<b>0%</b> (0/1)	<b>38%</b> (3/8)

Würfe Team	Tore	Gehalten	Vorbei	Pfosten / Latte	Geblockt	Gesamt	Wurfquote
7m	2	0	0	0	0	2/2	100%
6m	4	4	0	0	1	4/9	44%
9m	7	7	1	1	0	7/16	44%
LA/RA	3	3	0	0	0	3/6	50%
Kreis	4	2	0	0	0	4/6	67%
Gegenstoß	4	0	0	0	0	4/5	80%
Durchbruch	1	2	0	0	0	1/3	33%
	24	16	3	1	1	24/44	55%

## LEGENDE

KM	Kreisläufer
TG	Tempogegenstoß
DB	Durchbruch
TF	Technische Fehler
ST	Steals
WB	Geblockte Würfe
AS	Vorlagen
GK	Gelbe Karte
2min	2min-Strafen
RK	Rote Karte
BK	Blaue Karte

Es ist im Einzelfall möglich, dass Unterschiede zwischen der Summe einzelner Spielerstatistiken und Teamstatistiken auftreten. Der Grund ist, dass aufgrund der Geschwindigkeit eines Handball-Spiels bei einzelnen Ereignissen unsere Scouts den Spieler nicht richtig zuordnen können.