



Datum: 07/06/23
 Uhrzeit: 20:20
 Spiel: Spiel: 1. Spieltag, Spielnummer: 41495883, Saison: 23/24
 Austragungsort: Sport Hauptschule Kleinmunchen
 Schiedsrichter: ,

SPIELBERICHT

HLA Meisterliga
 www.hla.at

#GeballteLeidenschaft

BEENDET



HC Linz AG

26 : 30

Handball West Wien



(15 : 14)



Bester Werfer: Cvetko **7**

2min: **9**

Bester Werfer: Mahr **11**

2min: **4**

WURFQUOTE: **60%**

7M-QUOTE


Würfe gesamt: 43




Tore: 26




Würfe gehalten: 12



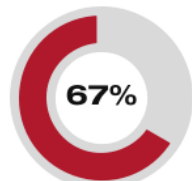
Würfe vorbei: 5



Würfe Pfosten/Latte: 3



Würfe geblockt: 0



2 7m-Tore
3 7m-Würfe

7m verworfen:
 27:56 | 26 FIZULETO (SAVE)

7M-QUOTE



6 7m-Tore
6 7m-Würfe

7m verworfen:

WURFQUOTE: **75%**


Würfe gesamt: 40




Tore: 30




Würfe gehalten: 8



Würfe vorbei: 1



Würfe Pfosten/Latte: 0



Würfe geblockt: 1



ERFOLGREICHE ANGRIFFE



26 Tore erzielt
53 Angriffe*

GEHALTENE BÄLLE



12 Paraden
42 Würfe auf das Tor

ABGEWEHRTE ANGRIFFE



30 Gegentore
52 Angriffe*

ABGEWEHRTE ANGRIFFE



26 Gegentore
53 Angriffe*

GEHALTENE BÄLLE



8 Paraden
34 Würfe auf das Tor

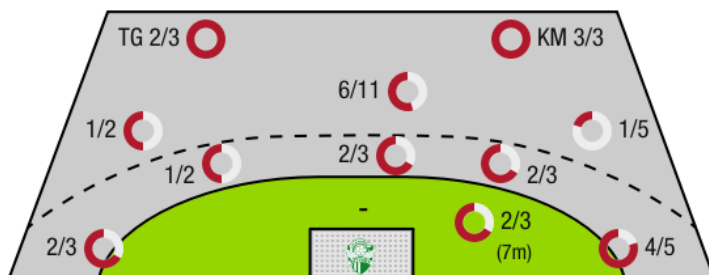
ERFOLGREICHE ANGRIFFE



30 Tore erzielt
52 Angriffe*

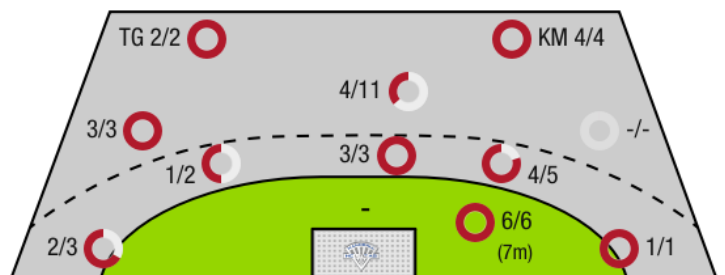
*Die Anzahl der Angriffe wird mit jedem Ballbesitzwechsel um einen Angriff erhöht.

HC LINZ AG - ANGRIFF



TG - Tempogegenstoß KM - Kreisläufer

HANDBALL WEST WIEN - ANGRIFF





HC Linz AG

BEENDET

26 : 30

Handball West Wien



(15 : 14)

Spieler			Tore/Würfe							Sonstiges				Strafen				
Nr	Name	Pos.	Gesamt	7m	6m	9m	LA/RA	KM	TG	DB*	TF	ST	WB	AS	GK	2min	RK	BK
1	Bokesch, Markus	TW	-% (0/0)															
16	Zwicklhuber, David	TW	-% (0/0)															
2	Hermann, Alexander	RL	60% (3/5)		1/1	2/4				1/1	2		1	4		1		
4	Hermann, Maximilian	RR	-% (0/0)															
5	Kislinger, Christian	LA	-% (0/0)															
6	Sironjic, Sinisa	RM	-% (0/0)															
13	Kropf, Jakob	KM	-% (0/0)								1							
18	Gartner, Tine	RA	71% (5/7)		1/2		4/5											
22	Babic, Dejan	KM	67% (4/6)			0/1		3/3	1/2		2	1		1		2		
23	Wiesinger, Silas	RA	-% (0/0)															
24	Bachmann, Moritz	RM	50% (1/2)		1/1	0/1				1/1	1			1	1	2		
26	Fizuleto, Lucijan	RM	50% (4/8)	2/3	0/2	2/3				0/1		1		3		3	1	
33	Bohm, Elmar	LA	67% (2/3)				2/3									1		
44	Cvetko, Tobias	RL	58% (7/12)		2/2	4/9			1/1	1/1	1			3				
49	Alkic, Ajdin	RM	-% (0/0)															
66	Rothig, Daniel	RL	-% (0/0)															
OA	Berger, Franz																	
OB	Vunjak, Milan														1			
OC	Gierlinger, Manuel																	
OD	Kainz, Franz																	
			60% (26/43)	2/3	5/8	8/18	6/8	3/3	2/3	3/4	7	2	1	12	2	9	1	0

Ein Durchbruch (DB) ist eine zusätzliche Information für Tore, die aus dem Rückraum erzielt wurden. Die Anzahl dieser Tore wird bei der Summe der Tore eines Spielers nicht berücksichtigt.

Torhüter		Quote gehaltener Bälle (Paraden/Tore+gehaltene Würfe)							
Nr	Name	Gesamt	7m	6m	9m	LA/RA	Kreis	Gegenstoß	Durchbruch
1	Bokesch, Markus	22% (7/32)	0% (0/5)	29% (2/7)	36% (4/11)	33% (1/3)	0% (0/4)	0% (0/2)	0% (0/4)
16	Zwicklhuber, David	17% (1/6)	0% (0/1)	0% (0/3)	50% (1/2)	0% (0/1)	-% (0/0)	-% (0/0)	0% (0/3)
		21% (8/38)	0% (0/6)	20% (2/10)	38% (5/13)	25% (1/4)	0% (0/4)	0% (0/2)	0% (0/7)

Würfe Team	Tore	Gehalten	Vorbei	Pfosten / Latte	Geblockt	Gesamt	Wurfquote
7m	2	1	0	0	0	2/3	67%
6m	5	2	0	1	0	5/8	63%
9m	8	6	2	2	0	8/18	44%
LA/RA	6	2	0	0	0	6/8	75%
Kreis	3	0	0	0	0	3/3	100%
Gegenstoß	2	1	0	0	0	2/3	67%
Durchbruch	3	0	0	1	0	3/4	75%
	26	12	5	3	0	26/43	60%

LEGENDE

KM	Kreisläufer
TG	Tempogegenstoß
DB	Durchbruch
TF	Technische Fehler
ST	Steals
WB	Geblockte Würfe
AS	Vorlagen
GK	Gelbe Karte
2min	2min-Strafen
RK	Rote Karte
BK	Blaue Karte

Es ist im Einzelfall möglich, dass Unterschiede zwischen der Summe einzelner Spielerstatistiken und Teamstatistiken auftreten. Der Grund ist, dass aufgrund der Geschwindigkeit eines Handball-Spiels bei einzelnen Ereignissen unsere Scouts den Spieler nicht richtig zuordnen können.



HC Linz AG

BEENDET

26 : 30

Handball West Wien



(15 : 14)

Spieler			Tore/Würfe							Sonstiges				Strafen				
Nr	Name	Pos.	Gesamt	7m	6m	9m	LA/RA	KM	TG	DB*	TF	ST	WB	AS	GK	2min	RK	BK
1	Uvodic, Sandro	TW	-% (0/0)															
3	Mostl, Constantin	TW	-% (0/0)															
5	Derdak, Elias	RA	-% (0/0)															
6	Mahr, Markus	RM	92% (11/12)	6/6	4/4	1/2				4/4	2			3				
9	Wegerer, Matthias	LA	-% (0/0)															
10	Kofler, Elias	RM	67% (4/6)		1/1	2/4			1/1	1/1	3			3				
13	Lastro, Franko	RA	100% (2/2)		1/1		1/1											
23	Paulnsteiner, Nicolas	RR	0% (0/1)			0/1					1							
28	Jelinek, Wilhelm	KM	100% (1/1)					1/1								1		
32	Kofler, Gabriel	RA	-% (0/0)															
33	Mittendorfer, Moritz	RL	100% (1/1)			1/1								1		2		
44	Pfeifer, Paul	RM	100% (1/1)		1/1					1/1					1			
67	Bryslawski, Fabian	RL	0% (0/1)		0/1													
91	Drager, Andreas	RM	67% (2/3)				2/3				1							
97	Kofler, Samuel	KM	100% (3/3)					3/3			1					1		
99	Katic, Marko	RL	56% (5/9)		1/2	3/6			1/1	1/1	2	2		1				
OA	Kaiper, Florian																	
OB	Draca, Michael																	
OC	Panzenbock, Pia																	
OD	Huber, Bernhard																	
			75% (30/40)	6/6	8/10	7/14	3/4	4/4	2/2	7/7	10	2	0	8	1	4	0	0

Ein Durchbruch (DB) ist eine zusätzliche Information für Tore, die aus dem Rückraum erzielt wurden. Die Anzahl dieser Tore wird bei der Summe der Tore eines Spielers nicht berücksichtigt.

Torhüter		Quote gehaltener Bälle (Paraden/Tore+gehaltene Würfe)							
Nr	Name	Gesamt	7m	6m	9m	LA/RA	Kreis	Gegenstoß	Durchbruch
1	Uvodic, Sandro	100% (1/1)	100% (1/1)	-% (0/0)	-% (0/0)	-% (0/0)	-% (0/0)	-% (0/0)	-% (0/0)
3	Mostl, Constantin	30% (11/37)	0% (0/2)	25% (2/8)	33% (6/18)	25% (2/8)	0% (0/3)	33% (1/3)	0% (0/3)
		32% (12/38)	33% (1/3)	25% (2/8)	33% (6/18)	25% (2/8)	0% (0/3)	33% (1/3)	0% (0/3)

Würfe Team	Tore	Gehalten	Vorbei	Pfosten / Latte	Geblockt	Gesamt	Wurfquote
7m	6	0	0	0	0	6/6	100%
6m	8	2	0	0	0	8/10	80%
9m	7	5	1	0	1	7/14	50%
LA/RA	3	1	0	0	0	3/4	75%
Kreis	4	0	0	0	0	4/4	100%
Gegenstoß	2	0	0	0	0	2/2	100%
Durchbruch	7	0	0	0	0	7/7	100%
	30	8	1	0	1	30/40	75%

LEGENDE

KM	Kreisläufer
TG	Tempgegenstoß
DB	Durchbruch
TF	Technische Fehler
ST	Steals
WB	Geblockte Würfe
AS	Vorlagen
GK	Gelbe Karte
2min	2min-Strafen
RK	Rote Karte
BK	Blaue Karte

Es ist im Einzelfall möglich, dass Unterschiede zwischen der Summe einzelner Spielerstatistiken und Teamstatistiken auftreten. Der Grund ist, dass aufgrund der Geschwindigkeit eines Handball-Spiels bei einzelnen Ereignissen unsere Scouts den Spieler nicht richtig zuordnen können.