



Datum: 01/09/23
 Uhrzeit: 19:00
 Spiel: Spiel: 1. Spieltag, Spielnummer: 42526383, Saison: 23/24
 Austragungsort: Thermenhalle
 Schiedsrichter: ,

SPIELBERICHT

HLA Meisterliga
 www.hla.at

#GeballteLeidenschaft

BEENDET



roomz JAGS Vöslau

31 : 32

(16 : 17)

Förthof UHK KREMS



Bester Werfer: Riedner **6**

2min: **4**

Bester Werfer: Rozman **6**

2min: **4**

WURFQUOTE: **72%**

7M-QUOTE

Würfe gesamt: 43




Tore: 31




Würfe gehalten: 9



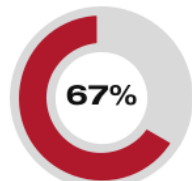
Würfe vorbei: 3



Würfe Pfosten/Latte: 1



Würfe geblockt: 0



2 7m-Tore
3 7m-Würfe

7m verworfen:
 12:58 | 34 POSCH (SAVE)

7M-QUOTE



4 7m-Tore
4 7m-Würfe

7m verworfen:

WURFQUOTE: **82%**

Würfe gesamt: 39




Tore: 32




Würfe gehalten: 5



Würfe vorbei: 0



Würfe Pfosten/Latte: 0



Würfe geblockt: 2



ERFOLGREICHE ANGRIFFE



31 Tore erzielt
52 Angriffe*

GEHALTENE BÄLLE



9 Paraden
41 Würfe auf das Tor

ABGEWEHRTE ANGRIFFE



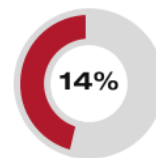
32 Gegentore
52 Angriffe*

ABGEWEHRTE ANGRIFFE



31 Gegentore
52 Angriffe*

GEHALTENE BÄLLE



5 Paraden
36 Würfe auf das Tor

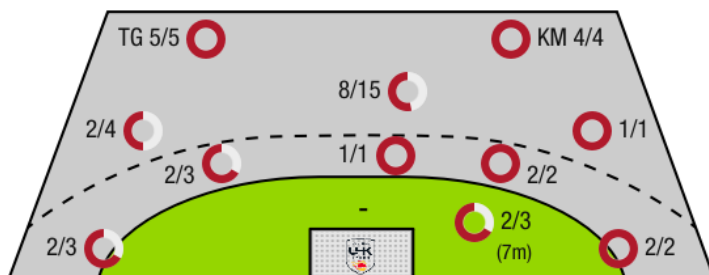
ERFOLGREICHE ANGRIFFE



32 Tore erzielt
52 Angriffe*

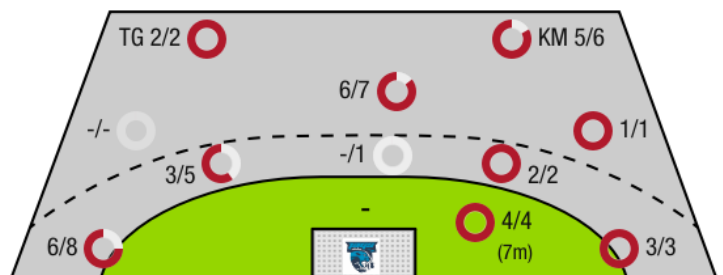
*Die Anzahl der Angriffe wird mit jedem Ballbesitzwechsel um einen Angriff erhöht.

ROOMZ JAGS VÖSLAU - ANGRIFF



TG - Tempogegenstoß KM - Kreisläufer

FÖRTHOF UHK KREMS - ANGRIFF





roomz JAGS Vöslau

BEENDET

31 : 32

(16 : 17)

Förthof UHK KREMS



Spieler			Tore/Würfe							Sonstiges				Strafen				
Nr	Name	Pos.	Gesamt	7m	6m	9m	LA/RA	KM	TG	DB*	TF	ST	WB	AS	GK	2min	RK	BK
1	Bauer, Thomas	TW	-% (0/0)								1			1				
42	Ilov, Boris	TW	-% (0/0)															
7	Marinho Da Cunha, Joao	RL	-% (0/0)															
10	Riedner, Julian	LA	75% (6/8)	2/2		0/1	1/2		3/3			1						
11	Muck, Raphael	RA	83% (5/6)		2/2	2/3			1/1	3/3	1		1	2				
14	Scheicher, Emil	RR	-% (0/0)													1		
15	Dika, Mateo	RA	100% (1/1)		1/1					1/1	2							
18	Schuster, Philipp	RL	-% (0/0)											2				
20	Steinhagen, Ole Gunnar	RL	60% (3/5)		1/1	2/4				2/2		1						
22	Teubert, Marian	RM	75% (3/4)		1/1	2/3				1/1	1			1				
34	Posch, Fabian	KM	80% (4/5)	0/1		1/1		3/3			2	1	1	1		1		
66	Doblhoff- deir, Moritz	RL	50% (1/2)			1/2				1/1				2				
68	Schartel, Fabian	LA	100% (2/2)				1/1		1/1					1				
79	Jankovic, Sandro	KM	100% (1/1)					1/1										
81	Woss, Richard	RA	67% (2/3)			0/1	2/2				1			1				
95	Kirveliavicius, Romas	RL	50% (3/6)		0/1	3/5								1	1	2		
0A	Balomenos, Spyros														1			
0B	Pesic, Rados																	
0C	Schuster, K																	
0D	Tatzgern, Nino																	
			72% (31/43)	2/3	5/6	11/20	4/5	4/4	5/5	8/8	8	3	2	12	2	4	0	0

Ein Durchbruch (DB) ist eine zusätzliche Information für Tore, die aus dem Rückraum erzielt wurden. Die Anzahl dieser Tore wird bei der Summe der Tore eines Spielers nicht berücksichtigt.

Torhüter		Quote gehaltener Bälle (Paraden/Tore+gehaltene Würfe)							
Nr	Name	Gesamt	7m	6m	9m	LA/RA	Kreis	Gegenstoß	Durchbruch
1	Bauer, Thomas	14% (5/35)	0% (0/3)	17% (1/6)	13% (1/8)	18% (2/11)	17% (1/6)	0% (0/1)	25% (1/4)
42	Ilov, Boris	0% (0/1)	0% (0/1)	-% (0/0)	-% (0/0)	-% (0/0)	-% (0/0)	-% (0/0)	-% (0/0)
		14% (5/36)	0% (0/4)	17% (1/6)	13% (1/8)	18% (2/11)	17% (1/6)	0% (0/1)	25% (1/4)

Würfe Team	Tore	Gehalten	Vorbei	Pfosten / Latte	Geblockt	Gesamt	Wurfquote	
7m	2	1	0	0	0	2/3	67%	
6m	5	1	0	0	0	5/6	83%	
9m	11	6	2	1	0	11/20	55%	
LA/RA	4	1	0	0	0	4/5	80%	
Kreis	4	0	0	0	0	4/4	100%	
Gegenstoß	5	0	0	0	0	5/5	100%	
Durchbruch	8	0	0	0	0	8/8	100%	
		31	9	3	1	0	31/43	72%

LEGENDE

KM	Kreisläufer
TG	Tempgegenstoß
DB	Durchbruch
TF	Technische Fehler
ST	Steals
WB	Geblockte Würfe
AS	Vorlagen
GK	Gelbe Karte
2min	2min-Strafen
RK	Rote Karte
BK	Blaue Karte

Es ist im Einzelfall möglich, dass Unterschiede zwischen der Summe einzelner Spielerstatistiken und Teamstatistiken auftreten. Der Grund ist, dass aufgrund der Geschwindigkeit eines Handball-Spiels bei einzelnen Ereignissen unsere Scouts den Spieler nicht richtig zuordnen können.



roomz JAGS Vöslau

BEENDET

31 : 32

(16 : 17)

Förthof UHK Krems



Spieler			Tore/Würfe							Sonstiges				Strafen				
Nr	Name	Pos.	Gesamt	7m	6m	9m	LA/RA	KM	TG	DB*	TF	ST	WB	AS	GK	2min	RK	BK
22	Domevscek, Lukas Paolo	TW	-% (0/0)															
40	Eichberger, Thomas	TW	-% (0/0)								1			1				
8	Simek, Marko	RM	100% (2/2)	2/2							3			2		1		
9	Rozman, Tim	RR	75% (6/8)	1/1	0/2	5/5				1/1	3			4		1		
10	Auss, Tobias	LA	67% (4/6)	1/1			3/5				1							
14	Rudischer, Benedikt	RA	100% (4/4)				3/3		1/1									
15	Hasecic, Kenan	KM	100% (4/4)					4/4						2				
17	Wiesbauer, Stephan	RA	100% (3/3)				3/3											
18	Jelinek, Wilhelm	KM	67% (2/3)					1/2	1/1					1				
19	Gartner, Tine	RA	100% (1/1)		1/1						1							
20	Alkic, Sinan	KM	-% (0/0)															
23	Pausits, Tilen	RM	-% (0/0)															
24	Dicker, Daniel	RL	0% (0/2)		0/1	0/1				0/1	1			2				
28	Feichtinger, Sebastian	RM	100% (5/5)		4/4	1/1				2/2	1			1		1		
32	Hofmann, Paul	RM	-% (0/0)															
33	Mittendorfer, Moritz	RL	100% (1/1)			1/1					2					1		
OA	Peranek, H																	
OB	Thaqi, Ibish														1			
OC	Merten, Jorg																	
OD	Nachtnebel, Claudia																	
			82% (32/39)	4/4	5/8	7/8	9/11	5/6	2/2	3/4	13	0	0	13	1	4	0	0

Ein Durchbruch (DB) ist eine zusätzliche Information für Tore, die aus dem Rückraum erzielt wurden. Die Anzahl dieser Tore wird bei der Summe der Tore eines Spielers nicht berücksichtigt.

Torhüter		Quote gehaltener Bälle (Paraden/Tore+gehaltene Würfe)							
Nr	Name	Gesamt	7m	6m	9m	LA/RA	Kreis	Gegenstoß	Durchbruch
22	Domevscek, Lukas Paolo	25% (3/12)	0% (0/1)	50% (1/2)	22% (2/9)	-% (0/0)	-% (0/0)	0% (0/1)	0% (0/3)
40	Eichberger, Thomas	22% (6/27)	50% (1/2)	0% (0/4)	40% (4/10)	20% (1/5)	0% (0/4)	0% (0/4)	0% (0/5)
		23% (9/39)	33% (1/3)	17% (1/6)	32% (6/19)	20% (1/5)	0% (0/4)	0% (0/5)	0% (0/8)

Würfe Team	Tore	Gehalten	Vorbei	Pfosten / Latte	Geblockt	Gesamt	Wurfquote
7m	4	0	0	0	0	4/4	100%
6m	5	1	0	0	2	5/8	63%
9m	7	1	0	0	0	7/8	88%
LA/RA	9	2	0	0	0	9/11	82%
Kreis	5	1	0	0	0	5/6	83%
Gegenstoß	2	0	0	0	0	2/2	100%
Durchbruch	3	1	0	0	0	3/4	75%
		32	5	0	0	32/39	82%

LEGENDE

KM	Kreisläufer
TG	Tempgegenstoß
DB	Durchbruch
TF	Technische Fehler
ST	Steals
WB	Geblockte Würfe
AS	Vorlagen
GK	Gelbe Karte
2min	2min-Strafen
RK	Rote Karte
BK	Blaue Karte

Es ist im Einzelfall möglich, dass Unterschiede zwischen der Summe einzelner Spielerstatistiken und Teamstatistiken auftreten. Der Grund ist, dass aufgrund der Geschwindigkeit eines Handball-Spiels bei einzelnen Ereignissen unsere Scouts den Spieler nicht richtig zuordnen können.