



Datum: 02/09/23
 Uhrzeit: 18:30
 Spiel: Spiel: 1. Spieltag, Spielnummer: 42526385, Saison: 23/24
 Austragungsort: Handballarena Rieden-Vorkloster
 Schiedsrichter: ,

SPIELBERICHT

HLA Meisterliga
 www.hla.at

#GeballteLeidenschaft

BEENDET



Bregenz Handball

30 : 27

SC Kelag Ferlach



(15 : 14)



Bester Werfer: Burger **11**

2min: **7**

Bester Werfer: Jovanovic **6**

2min: **7**

WURFQUOTE: **68%**

7M-QUOTE


Würfe gesamt: 44




Tore: 30



Würfe gehalten: 11




Würfe vorbei: 3



Würfe Pfosten/Latte: 1



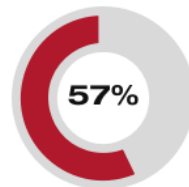
Würfe geblockt: 0



1 7m-Tore
2 7m-Würfe

7m verworfen:
 40:39 | 8 BURGER (SAVE)

7M-QUOTE



4 7m-Tore
7 7m-Würfe

7m verworfen:
 19:59 | 57 LEBAN (SAVE)
 44:10 | 50 GONZALEZ-MARTINEZ (SAVE)
 47:17 | 81 MILICEVIC (SAVE)

WURFQUOTE: **61%**


Würfe gesamt: 44




Tore: 27



Würfe gehalten: 13



Würfe vorbei: 2



Würfe Pfosten/Latte: 0



Würfe geblockt: 2



ERFOLGREICHE ANGRIFFE

GEHALTENE BÄLLE

ABGEWEHRTE ANGRIFFE

ABGEWEHRTE ANGRIFFE

GEHALTENE BÄLLE

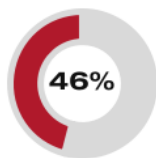
ERFOLGREICHE ANGRIFFE



30 Tore erzielt
50 Angriffe*



11 Paraden
38 Würfe auf das Tor



27 Gegentore
50 Angriffe*



30 Gegentore
50 Angriffe*



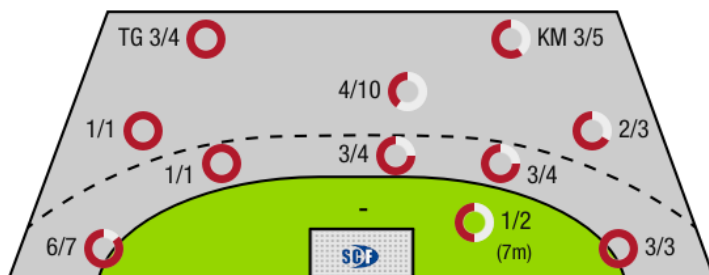
13 Paraden
43 Würfe auf das Tor



27 Tore erzielt
50 Angriffe*

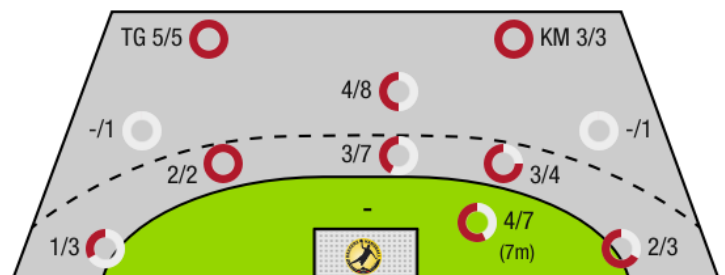
*Die Anzahl der Angriffe wird mit jedem Ballbesitzwechsel um einen Angriff erhöht.

BREGENZ HANDBALL - ANGRIFF



TG - Tempogegenstoß KM - Kreisläufer

SC KELAG FERLACH - ANGRIFF





Bregenz Handball

BEENDET

30 : 27

(15 : 14)

SC kelag Ferlach



Spieler			Tore/Würfe								Sonstiges				Strafen			
Nr	Name	Pos.	Gesamt	7m	6m	9m	LA/RA	KM	TG	DB*	TF	ST	WB	AS	GK	2min	RK	BK
33	Striessnig, Florian	TW	-% (0/0)															
96	Konecny, Michal Martin	TW	-% (0/0)															
2	Casper, Langle		-% (0/0)															
8	Knapp, Simon	RL	-% (0/0)															
13	Smakaj, Ali Rakipov		0% (0/1)				0/1											
14	Rath, Mathias	RA	83% (5/6)				2/3		3/3		1							
17	Pavlov, Hari	RR	0% (0/2)			0/2										1		
23	J Kocbek	RR	57% (4/7)		1/2	3/5										1		
24	Jovanovic, Mladan	RM	67% (6/9)		5/8	1/1				3/3	1	1						
25	Ploner, Florian	LA	67% (2/3)				1/2		1/1							3	1	
35	Juranic, Jura Egon	RL	-% (0/0)															
50	Gonzalez-Martinez, Adonis	RM	80% (4/5)	4/5														
57	Leban, Patrik	RM	40% (2/5)	0/1	2/3	0/1				2/2				1				
81	Milicevic, Adrian	KM	67% (4/6)	0/1		0/1		3/3	1/1		4	1			1	2		
OA	Arnaudovski, Risto																	
OB	Barisic, Miro																	
			61% (27/44)	4/7	8/13	4/10	3/6	3/3	5/5	5/5	6	2	0	1	1	7	1	0

Ein Durchbruch (DB) ist eine zusätzliche Information für Tore, die aus dem Rückraum erzielt wurden. Die Anzahl dieser Tore wird bei der Summe der Tore eines Spielers nicht berücksichtigt.

Torhüter		Quote gehaltener Bälle (Paraden/Tore+gehaltene Würfe)							
Nr	Name	Gesamt	7m	6m	9m	LA/RA	Kreis	Gegenstoß	Durchbruch
33	Striessnig, Florian	24% (7/29)	0% (0/1)	0% (0/5)	40% (4/10)	11% (1/9)	40% (2/5)	0% (0/1)	33% (1/3)
96	Konecny, Michal Martin	33% (4/12)	100% (1/1)	25% (1/4)	25% (1/4)	0% (0/1)	-% (0/0)	33% (1/3)	0% (0/1)
		27% (11/41)	50% (1/2)	11% (1/9)	36% (5/14)	10% (1/10)	40% (2/5)	25% (1/4)	25% (1/4)

Würfe Team	Tore	Gehalten	Vorbei	Pfosten / Latte	Geblockt	Gesamt	Wurfquote
7m	4	3	0	0	0	4/7	57%
6m	8	5	0	0	0	8/13	62%
9m	4	2	2	0	2	4/10	40%
LA/RA	3	3	0	0	0	3/6	50%
Kreis	3	0	0	0	0	3/3	100%
Gegenstoß	5	0	0	0	0	5/5	100%
Durchbruch	5	0	0	0	0	5/5	100%
	27	13	2	0	2	27/44	61%

LEGENDE

KM	Kreisläufer
TG	Tempogegenstoß
DB	Durchbruch
TF	Technische Fehler
ST	Steals
WB	Geblockte Würfe
AS	Vorlagen
GK	Gelbe Karte
2min	2min-Strafen
RK	Rote Karte
BK	Blaue Karte

Es ist im Einzelfall möglich, dass Unterschiede zwischen der Summe einzelner Spielerstatistiken und Teamstatistiken auftreten. Der Grund ist, dass aufgrund der Geschwindigkeit eines Handball-Spiels bei einzelnen Ereignissen unsere Scouts den Spieler nicht richtig zuordnen können.