



Datum: 02/09/23
 Uhrzeit: 19:30
 Spiel: Spiel: 1. Spieltag, Spielnummer: 42526397, Saison: 23/24
 Austragungsort: Sporthalle Margareten
 Schiedsrichter: ,

SPIELBERICHT

HLA Meisterliga
 www.hla.at

#GeballteLeidenschaft

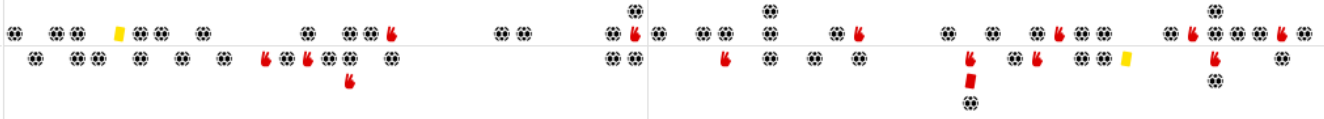
BEENDET



HC FIVERS WAT Margareten **30 : 21**

(13 : 12)

HSG XeNTiS
 Bärnbach/Köflach



Bester Werfer: Dambock, Glatzl, Schuh, Gangel **5**

2min: **6**

Bester Werfer: Prakapenia, Knez **4**

2min: **7**

WURFQUOTE: **63%**

7M-QUOTE


Würfe gesamt: 48




Tore: 30




Würfe gehalten: 14




Würfe vorbei: 4



Würfe Pfosten/Latte: 3



Würfe geblockt: 0



5 | **6**
 7m-Tore | 7m-Würfe

7m verworfen:
 12:09 | 25 HAUNOLD (SAVE)

7M-QUOTE



4 | **4**
 7m-Tore | 7m-Würfe

7m verworfen:

WURFQUOTE: **49%**

Würfe gesamt: 43




Tore: 21




Würfe gehalten: 13




Würfe vorbei: 6



Würfe Pfosten/Latte: 3



Würfe geblockt: 3



ERFOLGREICHE ANGRIFFE

GEHALTENE BÄLLE

ABGEWEHRTE ANGRIFFE

ABGEWEHRTE ANGRIFFE

GEHALTENE BÄLLE

ERFOLGREICHE ANGRIFFE



30 | **54**

Tore erzielt | Angriffe*



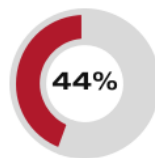
14 | **35**

Paraden | Würfe auf das Tor



21 | **55**

Gegentore | Angriffe*



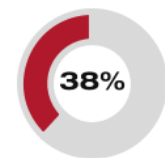
30 | **54**

Gegentore | Angriffe*



13 | **43**

Paraden | Würfe auf das Tor

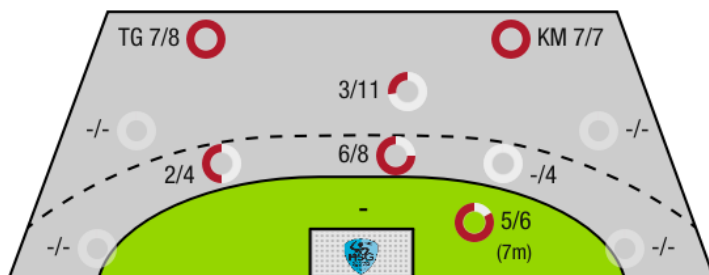


21 | **55**

Tore erzielt | Angriffe*

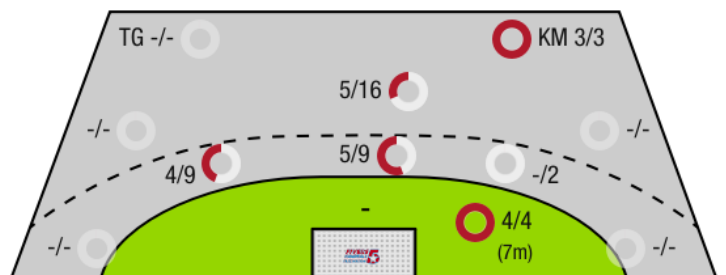
*Die Anzahl der Angriffe wird mit jedem Ballbesitzwechsel um einen Angriff erhöht.

HC FIVERS WAT MARGARETEN - ANGRIFF



TG - Tempogegenstoß KM - Kreisläufer

HSG XENTIS BÄRNBACH/KÖFLACH - ANGRIFF





HC FIVERS WAT
Margareten

BEENDET

30 : 21

(13 : 12)

HSG XeNTis
Bärnbach/Köflach



Spieler			Tore/Würfe							Sonstiges				Strafen				
Nr	Name	Pos.	Gesamt	7m	6m	9m	LA/RA	KM	TG	DB*	TF	ST	WB	AS	GK	2min	RK	BK
51	Bergmann, Leon	TW	-% (0/0)											3				
56	David, Jan	TW	-% (0/0)															
5	Weiser, Samuel	RL	-% (0/0)											1	1			
15	Dambock, Eric	LA	63% (5/8)		1/3	0/1		3/3	1/1		1	1		1				
25	Haunold, Marc-Andre	RL	33% (1/3)	0/1	1/1	0/1					1		1	1				
35	Gangel, Lukas	RR	20% (1/5)		1/2	0/3				1/2						1		
45	Heizinger, Florian	KM	100% (1/1)					1/1								1		
53	Dvorak, Florentin	RM	100% (1/1)						1/1			1						
54	Glatzl, Fabian	RM	83% (5/6)	3/3	1/1	0/1			1/1		1			3				
57	Nigg, Jakob	RA	0% (0/3)		0/3						1					1		
58	Brenneis, Leander	KM	100% (2/2)					1/1	1/1		1		1	1	1	1		
59	Kolar, Markus	RL	50% (2/4)		2/3				0/1	1/2			1					
65	Gangel, Philipp	LA	83% (5/6)		1/1	0/1		1/1	3/3									
85	Schuh, Fabio	RM	71% (5/7)	2/2	1/2	1/2		1/1		1/1	1			3				
95	Seidl, Thomas	RL	100% (2/2)			2/2					1			2	1			
OA	Jonas, H																	
OB	Eckl, D.I. Peter																	
OC	Neckam, Monika																	
OD	Riede, Maximilian																	
			63% (30/48)	5/6	8/16	3/11	0/0	7/7	7/8	3/5	7	2	3	15	1	6	0	0

Ein Durchbruch (DB) ist eine zusätzliche Information für Tore, die aus dem Rückraum erzielt wurden. Die Anzahl dieser Tore wird bei der Summe der Tore eines Spielers nicht berücksichtigt.

Torhüter		Quote gehaltener Bälle (Paraden/Tore+gehaltene Würfe)							
Nr	Name	Gesamt	7m	6m	9m	LA/RA	Kreis	Gegenstoß	Durchbruch
51	Bergmann, Leon	46% (12/26)	0% (0/2)	47% (8/17)	40% (4/10)	-% (0/0)	0% (0/3)	-% (0/0)	0% (0/2)
56	David, Jan	13% (1/8)	0% (0/2)	0% (0/2)	25% (1/4)	-% (0/0)	-% (0/0)	-% (0/0)	-% (0/0)
		38% (13/34)	0% (0/4)	42% (8/19)	36% (5/14)	-% (0/0)	0% (0/3)	-% (0/0)	0% (0/2)

Würfe Team	Tore	Gehalten	Vorbei	Pfosten / Latte	Geblockt	Gesamt	Wurfquote	
7m	5	1	0	0	0	5/6	83%	
6m	8	4	1	3	0	8/16	50%	
9m	3	8	0	0	0	3/11	27%	
LA/RA	0	0	0	0	0	0/0	NaN%	
Kreis	7	0	0	0	0	7/7	100%	
Gegenstoß	7	1	0	0	0	7/8	88%	
Durchbruch	3	1	0	1	0	3/5	60%	
		30	14	4	3	0	30/48	63%

LEGENDE

KM	Kreisläufer
TG	Tempogegenstoß
DB	Durchbruch
TF	Technische Fehler
ST	Steals
WB	Geblockte Würfe
AS	Vorlagen
GK	Gelbe Karte
2min	2min-Strafen
RK	Rote Karte
BK	Blaue Karte

Es ist im Einzelfall möglich, dass Unterschiede zwischen der Summe einzelner Spielerstatistiken und Teamstatistiken auftreten. Der Grund ist, dass aufgrund der Geschwindigkeit eines Handball-Spiels bei einzelnen Ereignissen unsere Scouts den Spieler nicht richtig zuordnen können.

BEENDET

HC FIVERS WAT Margareten **30 : 21**

(13 : 12)

HSG XeNTis
Bärnbach/Köflach

Spieler			Tore/Würfe							Sonstiges				Strafen				
Nr	Name	Pos.	Gesamt	7m	6m	9m	LA/RA	KM	TG	DB*	TF	ST	WB	AS	GK	2min	RK	BK
12	Jasarevic, Adin	TW	-% (0/0)															
99	Strasek, Denis	TW	-% (0/0)															
5	Gollner, Alexander	RM	43% (3/7)		3/7					1/1	1							
6	Cichy, Markus	RR	43% (3/7)		2/3	1/4				1/1	4			2				
7	Lulic, Petar	KM	100% (2/2)					2/2			1							
9	Palmstingl, Patrick Elias	RA	-% (0/0)															
11	Bellina		33% (1/3)		1/3													
15	Knez, Domen	RL	57% (4/7)		2/3	2/4										2		
17	Langmann, Leonhard	LA	-% (0/0)															
18	Prakapenia, Anton	RL	67% (4/6)	4/4	0/1	0/1					2					2		
20	Smon, Jakob	RL	-% (0/0)													1		
23	Grbavac, Josip	RM	38% (3/8)		1/1	2/7					5			2				
33	Glaser, Fabian	RA	-% (0/0)													1	1	
35	Djordjevic, Milos	RL	100% (1/1)					1/1			2							
49	Spitzinger, Patrick	RR	0% (0/2)		0/2											1		
77	Kreidl, Simon	KM	-% (0/0)															
0A	Pausits, OA																	
0B	Zvizej, Luka														1			
0C	Heinz, Peterka																	
0D	Kollegger, Christian																	
			49% (21/43)	4/4	9/20	5/16	0/0	3/3	0/0	2/2	15	0	0	4	1	7	1	0

Ein Durchbruch (DB) ist eine zusätzliche Information für Tore, die aus dem Rückraum erzielt wurden. Die Anzahl dieser Tore wird bei der Summe der Tore eines Spielers nicht berücksichtigt.

Torhüter		Quote gehaltener Bälle (Paraden/Tore+gehaltene Würfe)							
Nr	Name	Gesamt	7m	6m	9m	LA/RA	Kreis	Gegenstoß	Durchbruch
12	Jasarevic, Adin	15% (2/13)	0% (0/3)	40% (2/5)	0% (0/1)	-% (0/0)	0% (0/2)	0% (0/2)	50% (1/2)
99	Strasek, Denis	39% (12/31)	33% (1/3)	18% (2/11)	80% (8/10)	-% (0/0)	0% (0/5)	17% (1/6)	0% (0/2)
		32% (14/44)	17% (1/6)	25% (4/16)	73% (8/11)	-% (0/0)	0% (0/7)	13% (1/8)	25% (1/4)

Würfe Team	Tore	Gehalten	Vorbei	Pfosten / Latte	Geblockt	Gesamt	Wurfquote
7m	4	0	0	0	0	4/4	100%
6m	9	8	1	1	1	9/20	45%
9m	5	5	2	2	2	5/16	31%
LA/RA	0	0	0	0	0	0/0	NaN%
Kreis	3	0	0	0	0	3/3	100%
Gegenstoß	0	0	0	0	0	0/0	NaN%
Durchbruch	2	0	0	0	0	2/2	100%
		21	13	6	3	21/43	49%

LEGENDE

KM	Kreisläufer
TG	Tempgegenstoß
DB	Durchbruch
TF	Technische Fehler
ST	Steals
WB	Geblockte Würfe
AS	Vorlagen
GK	Gelbe Karte
2min	2min-Strafen
RK	Rote Karte
BK	Blaue Karte

Es ist im Einzelfall möglich, dass Unterschiede zwischen der Summe einzelner Spielerstatistiken und Teamstatistiken auftreten. Der Grund ist, dass aufgrund der Geschwindigkeit eines Handball-Spiels bei einzelnen Ereignissen unsere Scouts den Spieler nicht richtig zuordnen können.