



Datum: 02/09/23
 Uhrzeit: 19:30
 Spiel: Spiel: 1. Spieltag, Spielnummer: 42526401, Saison: 23/24
 Austragungsort: Weinviertelarena
 Schiedsrichter: ,

SPIELBERICHT

HLA Meisterliga
 www.hla.at

#GeballteLeidenschaft

BEENDET



UHC Hollabrunn

27 : 29

HC Linz AG



(13 : 14)



Bester Werfer: Gal 10

2min: 6

Bester Werfer: Grgic 9

2min: 5

WURFQUOTE: **66%**

7M-QUOTE


Würfe gesamt: 41




Tore: 27




Würfe gehalten: 9



Würfe vorbei: 4



Würfe Pfosten/Latte: 0



Würfe geblockt: 1



6

6

7m-Tore | 7m-Würfe

7m verworfen:

7M-QUOTE



4

5

7m-Tore | 7m-Würfe

7m verworfen:
24:22 | 7 GRGIC (SAVE)

WURFQUOTE: **56%**

Würfe gesamt: 52




Tore: 29




Würfe gehalten: 16




Würfe vorbei: 6



Würfe Pfosten/Latte: 3



Würfe geblockt: 1



ERFOLGREICHE ANGRIFFE



27

56

Tore erzielt | Angriffe*

GEHALTENE BÄLLE



9

38

Paraden | Würfe auf das Tor

ABGEWEHRTE ANGRIFFE



29

57

Gegentore | Angriffe*

ABGEWEHRTE ANGRIFFE



27

56

Gegentore | Angriffe*

GEHALTENE BÄLLE

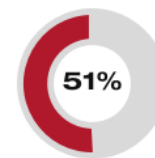


16

43

Paraden | Würfe auf das Tor

ERFOLGREICHE ANGRIFFE



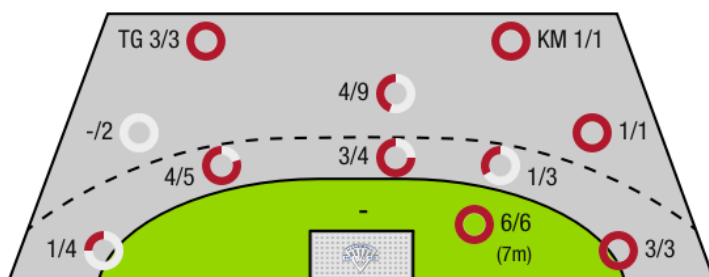
29

57

Tore erzielt | Angriffe*

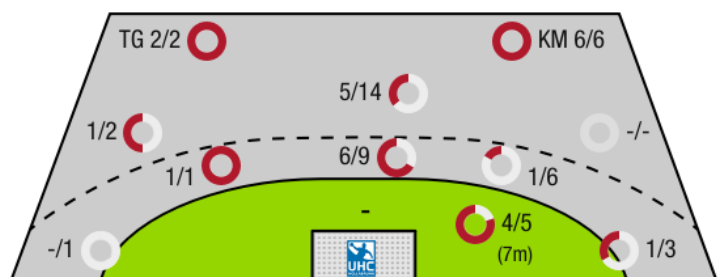
*Die Anzahl der Angriffe wird mit jedem Ballbesitzwechsel um einen Angriff erhöht.

UHC HOLLABRUNN - ANGRIFF



TG - Tempogegenstoß KM - Kreisläufer

HC LINZ AG - ANGRIFF





UHC Hollabrunn

BEENDET

27 : 29

(13 : 14)

HC Linz AG



Spieler			Tore/Würfe							Sonstiges				Strafen				
Nr	Name	Pos.	Gesamt	7m	6m	9m	LA/RA	KM	TG	DB*	TF	ST	WB	AS	GK	2min	RK	BK
26	Nebenfuhr, Michael	TW	-% (0/0)															
30	Filzwieser, Wolfgang	TW	-% (0/0)											1				
74	Dubovecak, Mario	TW	-% (0/0)															
3	Irlacher, Felix	RA	100% (3/3)				2/2		1/1		1	1						
5	Parzer, Tobias	KM	-% (0/0)								1		1			1		
8	Schobert, Moritz	RM	-% (0/0)															
9	Kligl, Karlo	RA	100% (1/1)				1/1											
17	Schopp, Benedikt	RL	-% (0/0)															
19	Gal, Kristof	RL	71% (10/14)	6/6	3/4	1/4				2/2	2			3				
20	Briatka, Juraj	LA	40% (2/5)				1/4		1/1		1							
22	Vuksa, Goran	KM	100% (1/1)					1/1								1		
23	Galina, Matej	RR	33% (2/6)		1/3	1/3				1/1	3			3				
27	Schopp, David	RR	-% (0/0)															
43	Vuckovic, Igor	RL	-% (0/0)															
44	Nikic, Oliver	RL	60% (3/5)			2/4			1/1		3			2		2		
55	Grobelnik, Tilen	RM	83% (5/6)		4/5	1/1				4/4	3			2		2		
0A	Gedinger, Gerhard																	
0B	Mitkov, Vlatko																	
0C	Forrai, Daniel																	
0D	Strasser, Y																	
			66% (27/41)	6/6	8/12	5/12	4/7	1/1	3/3	7/7	14	1	1	11	0	6	0	0

Ein Durchbruch (DB) ist eine zusätzliche Information für Tore, die aus dem Rückraum erzielt wurden. Die Anzahl dieser Tore wird bei der Summe der Tore eines Spielers nicht berücksichtigt.

Torhüter		Quote gehaltener Bälle (Paraden/Tore+gehaltene Würfe)							
Nr	Name	Gesamt	7m	6m	9m	LA/RA	Kreis	Gegenstoß	Durchbruch
26	Nebenfuhr, Michael	50% (1/2)	50% (1/2)	-% (0/0)	-% (0/0)	-% (0/0)	-% (0/0)	-% (0/0)	-% (0/0)
30	Filzwieser, Wolfgang	35% (15/43)	0% (0/3)	40% (6/15)	38% (6/16)	50% (2/4)	0% (0/6)	0% (0/2)	0% (0/5)
74	Dubovecak, Mario	-% (0/0)	-% (0/0)	-% (0/0)	-% (0/0)	-% (0/0)	-% (0/0)	-% (0/0)	-% (0/0)
		36% (16/45)	20% (1/5)	40% (6/15)	38% (6/16)	50% (2/4)	0% (0/6)	0% (0/2)	0% (0/5)

Würfe Team	Tore	Gehalten	Vorbei	Pfosten / Latte	Geblockt	Gesamt	Wurfquote
7m	6	0	0	0	0	6/6	100%
6m	8	2	1	0	1	8/12	67%
9m	5	5	2	0	0	5/12	42%
LA/RA	4	2	0	0	0	4/7	57%
Kreis	1	0	0	0	0	1/1	100%
Gegenstoß	3	0	0	0	0	3/3	100%
Durchbruch	7	0	0	0	0	7/7	100%
	27	9	4	0	1	27/41	66%

LEGENDE

KM	Kreisläufer
TG	Tempgegenstoß
DB	Durchbruch
TF	Technische Fehler
ST	Steals
WB	Geblockte Würfe
AS	Vorlagen
GK	Gelbe Karte
2min	2min-Strafen
RK	Rote Karte
BK	Blaue Karte

Es ist im Einzelfall möglich, dass Unterschiede zwischen der Summe einzelner Spielerstatistiken und Teamstatistiken auftreten. Der Grund ist, dass aufgrund der Geschwindigkeit eines Handball-Spiels bei einzelnen Ereignissen unsere Scouts den Spieler nicht richtig zuordnen können.



UHC Hollabrunn

BEENDET

27 : 29

(13 : 14)

HC Linz AG



Spieler			Tore/Würfe							Sonstiges				Strafen				
Nr	Name	Pos.	Gesamt	7m	6m	9m	LA/RA	KM	TG	DB*	TF	ST	WB	AS	GK	2min	RK	BK
16	Zwicklhuber, David	TW	-% (0/0)															
61	Kaiper, Florian	TW	-% (0/0)															
5	Kislinger, Christian	LA	100% (1/1)	1/1														
7	Grgic, Mislav	RL	53% (9/17)	3/4	5/6	1/7				4/4	2			3				
11	Ghent, Leon-Pawel	RL	-% (0/0)															
13	Kropf, Jakob	KM	-% (0/0)															
23	Wiesinger, Silas	RA	0% (0/3)				0/2											
24	Bachmann, Moritz	RM	0% (0/1)		0/1													
26	Fizuleto, Lucijan	RM	40% (2/5)		1/3	1/2				1/1	2			3				
33	Bohm, Elmar	LA	50% (1/2)				0/1		1/1									
34	Paulsteiner, Nicolas	RR	40% (2/5)		1/3	1/2								1		2		
39	Hamzic, Arnad	RL	83% (5/6)			3/4			1/1			1		1		1		
66	Rothig, Daniel	RL	-% (0/0)															
77	Derdak, Elias	RA	50% (1/2)		0/1		1/1										1	
92	Stojanovic, Jadranko	KM	80% (8/10)		1/2	0/1		6/6			3		1			1		
99	Golubovic, Dejan	KM	-% (0/0)															
0A	Berger, Franz																	
0B	Vunjak, Milan														1			
0C	Kainz, Franz																	
0D	Alkic, Ajdin																	
			56% (29/52)	4/5	8/16	6/16	1/4	6/6	2/2	5/5	7	1	1	8	1	5	0	0

Ein Durchbruch (DB) ist eine zusätzliche Information für Tore, die aus dem Rückraum erzielt wurden. Die Anzahl dieser Tore wird bei der Summe der Tore eines Spielers nicht berücksichtigt.

Torhüter		Quote gehaltener Bälle (Paraden/Tore+gehaltene Würfe)							
Nr	Name	Gesamt	7m	6m	9m	LA/RA	Kreis	Gegenstoß	Durchbruch
16	Zwicklhuber, David	0% (0/1)	0% (0/1)	-% (0/0)	-% (0/0)	-% (0/0)	-% (0/0)	-% (0/0)	-% (0/0)
61	Kaiper, Florian	26% (9/35)	0% (0/5)	18% (2/11)	42% (5/12)	29% (2/7)	0% (0/1)	0% (0/3)	0% (0/7)
		25% (9/36)	0% (0/6)	18% (2/11)	42% (5/12)	29% (2/7)	0% (0/1)	0% (0/3)	0% (0/7)

Würfe Team	Tore	Gehalten	Vorbei	Pfosten / Latte	Geblockt	Gesamt	Wurfquote
7m	4	1	0	0	0	4/5	80%
6m	8	6	0	1	1	8/16	50%
9m	6	6	2	2	0	6/16	38%
LA/RA	1	2	0	0	0	1/4	25%
Kreis	6	0	0	0	0	6/6	100%
Gegenstoß	2	0	0	0	0	2/2	100%
Durchbruch	5	0	0	0	0	5/5	100%
	29	16	6	3	1	29/52	56%

LEGENDE

KM	Kreisläufer
TG	Tempgegenstoß
DB	Durchbruch
TF	Technische Fehler
ST	Steals
WB	Geblockte Würfe
AS	Vorlagen
GK	Gelbe Karte
2min	2min-Strafen
RK	Rote Karte
BK	Blaue Karte

Es ist im Einzelfall möglich, dass Unterschiede zwischen der Summe einzelner Spielerstatistiken und Teamstatistiken auftreten. Der Grund ist, dass aufgrund der Geschwindigkeit eines Handball-Spiels bei einzelnen Ereignissen unsere Scouts den Spieler nicht richtig zuordnen können.