



Datum: 16/09/23
 Uhrzeit: 17:00
 Spiel: Spiel: 3. Spieltag, Spielnummer: 42526419, Saison: 25/26
 Austragungsort: Raiffeisen Sportpark
 Schiedsrichter: ,

SPIELBERICHT

HLA Meisterliga

www.hla.at

#GeballteLeidenschaft

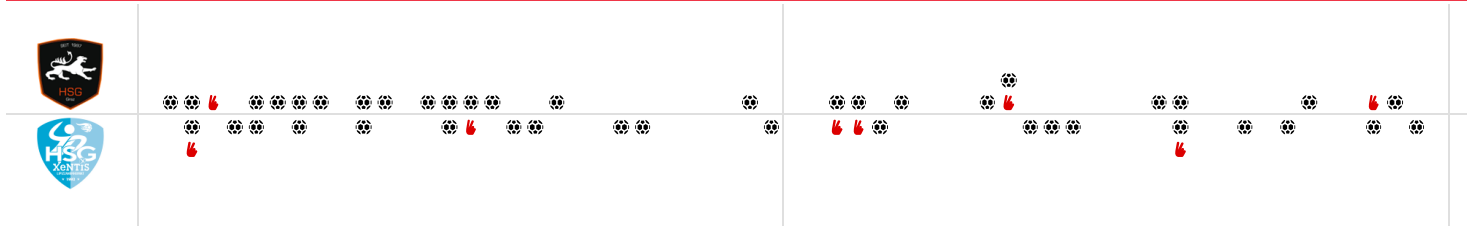
BEENDET

HSG Graz

23 : 20

(14 : 11)

HSG Lipizzanerheimat



Bester Werfer: Predragovic, Belos **7** | 2min: **3** | Bester Werfer: Gollner **7** | 2min: **5**

WURFQUOTE: 64%

Würfe gesamt: 36

Tore: 23

Würfe gehalten: 10

Würfe vorbei: 3

Würfe Pfosten/Latte: 0

Würfe geblockt: 0

7M-QUOTE

100%

2

7m-Tore

2

7m-Würfe

7m verworfen:

WURFQUOTE: 50%

Würfe gesamt: 40

Tore: 20

Würfe gehalten: 10

Würfe vorbei: 7

Würfe Pfosten/Latte: 0

Würfe geblockt: 3

7M-QUOTE

33%

1

7m-Tore

3

7m-Würfe

7m verworfen:

ERFOLGREICHE ANGRIFFE | **GEHALTENE BÄLLE** | **ABGEWEHRTE ANGRIFFE**

50%

23 Tore erzielt | **46** Angriffe*

33%

10 Paraden | **30** Würfe auf das Tor

57%

20 Gegentore | **46** Angriffe*

ABGEWEHRTE ANGRIFFE | **GEHALTENE BÄLLE** | **ERFOLGREICHE ANGRIFFE**

50%

23 Gegentore | **46** Angriffe*

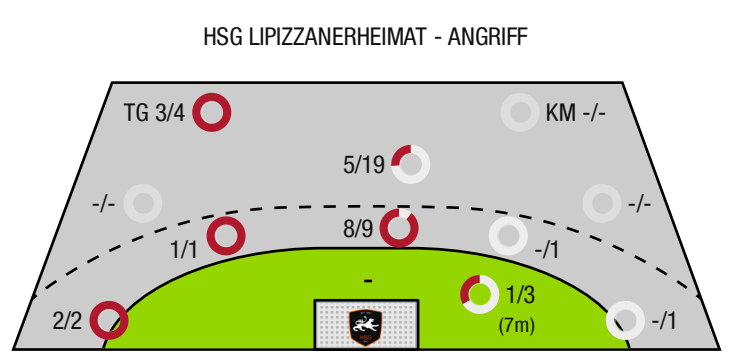
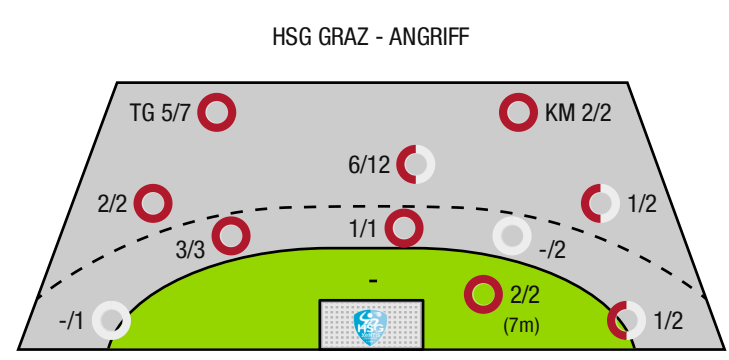
30%

10 Paraden | **33** Würfe auf das Tor

43%

20 Tore erzielt | **46** Angriffe*

*Die Anzahl der Angriffe wird mit jedem Ballbesitzwechsel um einen Angriff erhöht.



TG - Tempogegenstoß | KM - Kreisläufer



HSG Graz

BEENDET

23 : 20

(14 : 11)

HSG Lipizzanerheimat



Spieler			Tore/Würfe								Sonstiges				Strafen			
Nr	Name	Pos.	Gesamt	7m	6m	9m	LA/RA	KM	TG	DB*	TF	ST	WB	AS	GK	2min	RK	BK
16	Budovic, Jovo	TW	-% (0/0)											3				
92	Weinhappl, David	TW	-% (0/0)															
3	Schmid, Lukas	KM	-% (0/0)															
6	Pisaric, Djordje	RM	100% (2/2)		1/1	1/1				2/2	3			1				
10	Edegger, Adrian	LA	-% (0/0)															
11	Albek, Jozsef	RL	-% (0/0)															
14	Hofer, Markus	LA	-% (0/0)															
15	Offner, Paul	LA	75% (3/4)		1/1		0/1		2/2									
20	Scherr, Thomas	RA	40% (2/5)		0/2		1/2		1/1		1							
23	Belos, Nemanja	RL	78% (7/9)	2/2	1/1	4/6				2/2				5		1		
24	Schimmel, Florian	RR	-% (0/0)								1							
25	Weber, Linus Luka	RM	100% (1/1)					1/1										
28	Predragovic, Srdjan	RR	54% (7/13)		1/1	4/8			2/4		4					1		
29	Schweighofer, Leonhard	RM	50% (1/2)			0/1		1/1			2		3			1		
66	Raschid, Ramon	KM	-% (0/0)															
93	Damjanoski, Borjan	RM	-% (0/0)															
0A	Zimmermann, H																	
0C	Vurcer, Matthias																	
			64% (23 / 36)	2/2	4/6	9/16	1/3	2/2	5/7	4/4	11	0	3	9	0	3	0	0

Ein Durchbruch (DB) ist eine zusätzliche Information für Tore, die aus dem Rückraum erzielt wurden. Die Anzahl dieser Tore wird bei der Summe der Tore eines Spielers nicht berücksichtigt.

Torhüter		Quote gehaltener Bälle (Paraden/Tore+gehaltene Würfe)							
Nr	Name	Gesamt	7m	6m	9m	LA/RA	Kreis	Gegenstoß	Durchbruch
16	Budovic, Jovo	33% (10 / 30)	67% (2 / 3)	18% (2 / 11)	25% (4 / 16)	33% (1 / 3)	-% (0 / 0)	25% (1 / 4)	0% (0 / 5)
92	Weinhappl, David	-% (0 / 0)	-% (0 / 0)	-% (0 / 0)	-% (0 / 0)	-% (0 / 0)	-% (0 / 0)	-% (0 / 0)	-% (0 / 0)
		33% (10 / 30)	67% (2 / 3)	18% (2 / 11)	25% (4 / 16)	33% (1 / 3)	-% (0 / 0)	25% (1 / 4)	0% (0 / 5)

Würfe Team	Tore	Gehalten	Vorbei	Pfosten / Latte	Geblockt	Gesamt	Wurfquote
7m	2	0	0	0	0	2/2	100%
6m	4	1	1	0	0	4/6	67%
9m	9	5	2	0	0	9/16	56%
LA/RA	1	2	0	0	0	1/3	33%
Kreis	2	0	0	0	0	2/2	100%
Gegenstoß	5	2	0	0	0	5/7	71%
Durchbruch	4	0	0	0	0	4/4	100%
	23	10	3	0	0	23/36	64%

LEGENDE

KM	Kreisläufer
TG	Tempogegenstoß
DB	Durchbruch
TF	Technische Fehler
ST	Steals
WB	Geblockte Würfe
AS	Vorlagen
GK	Gelbe Karte
2min	2min-Strafen
RK	Rote Karte
BK	Blaue Karte

Es ist im Einzelfall möglich, dass Unterschiede zwischen der Summe einzelner Spielerstatistiken und Teamstatistiken auftreten. Der Grund ist, dass aufgrund der Geschwindigkeit eines Handball-Spiels bei einzelnen Ereignissen unsere Scouts den Spieler nicht richtig zuordnen können.



HSG Graz

BEENDET

23 : 20

(14 : 11)

HSG Lipizzanerheimat



Spieler			Tore/Würfe								Sonstiges				Strafen			
Nr	Name	Pos.	Gesamt	7m	6m	9m	LA/RA	KM	TG	DB*	TF	ST	WB	AS	GK	2min	RK	BK
1	Waltl, Christoph	TW	-% (0/0)															
12	Jasarevic, Adin	TW	-% (0/0)											1				
99	Strasek, Denis	TW	-% (0/0)															
4	Kreidl, Paul	RM	-% (0/0)															
5	Gollner, Alexander	RM	58% (7/12)		5/6	1/5			1/1	3/3	2	1		1		1		
6	Cichy, Markus	RR	50% (1/2)			1/2					2							
7	Kreidl, Simon	KM	-% (0/0)															
9	Palmstingl, Patrick	RA	-% (0/0)															
11	Engler, Stefan	LA	-% (0/0)															
13	Spitzinger, Patrick	RR	50% (1/2)				0/1		1/1									
17	Langmann, Leonhard	LA	100% (3/3)		1/1		2/2											
18	Prakapenia, Anton	RL	25% (2/8)	1/3	1/2	0/3					4					1		
19	Knez, Domen	RL	14% (1/7)			1/7										1		
20	Smon, Jakob	RL	-% (0/0)															
22	Zvizej, Luka	LA	83% (5/6)		2/2	2/2			1/2	2/2	1							
33	Glaser, Fabian	RA	-% (0/0)															
35	Djurđević, Milos	RL	-% (0/0)													2		
0A	Kollegger, Christian																	
0C	Heinz, Peterka																	
0D	Glaser, Fabian																	
			50% (20/40)	1/3	9/11	5/19	2/3	0/0	3/4	5/5	9	1	0	2	0	5	0	0

Ein Durchbruch (DB) ist eine zusätzliche Information für Tore, die aus dem Rückraum erzielt wurden. Die Anzahl dieser Tore wird bei der Summe der Tore eines Spielers nicht berücksichtigt.

Torhüter		Quote gehaltener Bälle (Paraden/Tore+gehaltene Würfe)							
Nr	Name	Gesamt	7m	6m	9m	LA/RA	Kreis	Gegenstoß	Durchbruch
1	Waltl, Christoph	-% (0/0)	-% (0/0)	-% (0/0)	-% (0/0)	-% (0/0)	-% (0/0)	-% (0/0)	-% (0/0)
12	Jasarevic, Adin	9% (1/11)	-% (0/0)	0% (0/2)	14% (1/7)	0% (0/1)	-% (0/0)	0% (0/1)	0% (0/2)
99	Strasek, Denis	41% (9/22)	0% (0/2)	25% (1/4)	44% (4/9)	100% (2/2)	0% (0/2)	33% (2/6)	0% (0/2)
		30% (10/33)	0% (0/2)	17% (1/6)	31% (5/16)	67% (2/3)	0% (0/2)	29% (2/7)	0% (0/4)

Würfe Team	Tore	Gehalten	Vorbei	Pfosten / Latte	Geblockt	Gesamt	Wurfquote	
7m	1	2	0	0	0	1/3	33%	
6m	9	2	0	0	0	9/11	82%	
9m	5	4	7	0	3	5/19	26%	
LA/RA	2	1	0	0	0	2/3	67%	
Kreis	0	0	0	0	0	0/0	NaN%	
Gegenstoß	3	1	0	0	0	3/4	75%	
Durchbruch	5	0	0	0	0	5/5	100%	
		20	10	7	0	3	20/40	50%

LEGENDE

KM	Kreisläufer
TG	Tempogegenstoß
DB	Durchbruch
TF	Technische Fehler
ST	Steals
WB	Geblockte Würfe
AS	Vorlagen
GK	Gelbe Karte
2min	2min-Strafen
RK	Rote Karte
BK	Blaue Karte

Es ist im Einzelfall möglich, dass Unterschiede zwischen der Summe einzelner Spielerstatistiken und Teamstatistiken auftreten. Der Grund ist, dass aufgrund der Geschwindigkeit eines Handball-Spiels bei einzelnen Ereignissen unsere Scouts den Spieler nicht richtig zuordnen können.