



Datum: 16/09/23  
 Uhrzeit: 17:30  
 Spiel: Spiel: 3. Spieltag, Spielnummer: 42526421, Saison: 23/24  
 Austragungsort: Weinviertelarena  
 Schiedsrichter: ,

# SPIELBERICHT

HLA Meisterliga  
 www.hla.at

#GeballteLeidenschaft

BEENDET

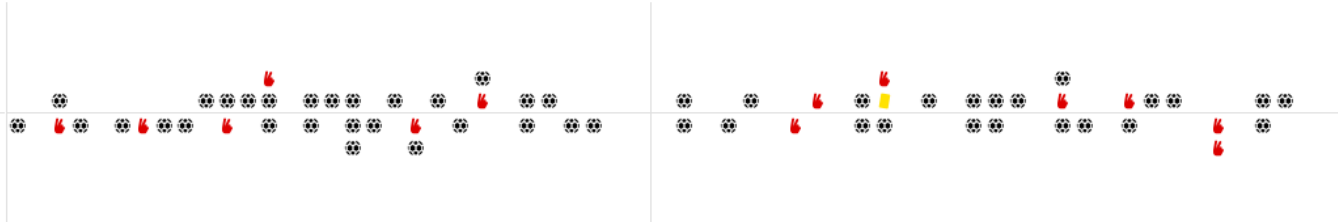


UHC Hollabrunn

25 : 25

(13 : 15)

Sparkasse Schwaz  
 HANDBALL TIROL



Bester Werfer: Gal 7

2min: 6

Bester Werfer: Peric 7

2min: 7

WURFQUOTE: **58%**

7M-QUOTE

Würfe gesamt: 43



Tore: 25



Würfe gehalten: 13



Würfe vorbei: 4



Würfe Pfosten/Latte: 0



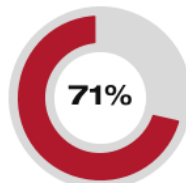
Würfe geblockt: 1



4 5  
 7m-Tore 7m-Würfe

7m verworfen:  
 36:07 | 19 GAL (SAVE)

7M-QUOTE



5 7  
 7m-Tore 7m-Würfe

7m verworfen:  
 13:22 | 17 PERIC (SAVE)  
 37:08 | 8 SPENDIER (SAVE)

WURFQUOTE: **68%**

Würfe gesamt: 37



Tore: 25



Würfe gehalten: 9



Würfe vorbei: 3



Würfe Pfosten/Latte: 2



Würfe geblockt: 0



ERFOLGREICHE ANGRIFFE

GEHALTENE BÄLLE

ABGEWEHRTE ANGRIFFE

ABGEWEHRTE ANGRIFFE

GEHALTENE BÄLLE

ERFOLGREICHE ANGRIFFE



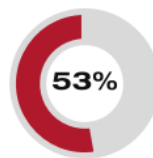
25 53  
 Tore erzielt Angriffe\*



13 38  
 Paraden Würfe auf das Tor



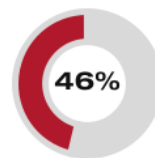
25 54  
 Gegentore Angriffe\*



25 53  
 Gegentore Angriffe\*



9 34  
 Paraden Würfe auf das Tor

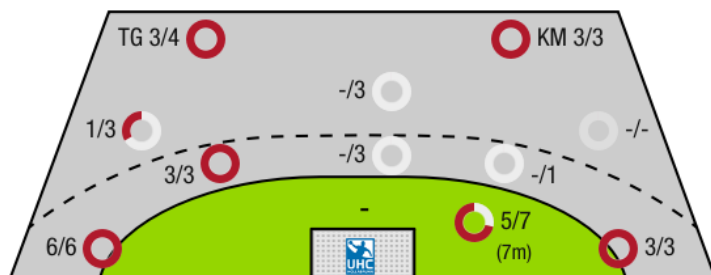
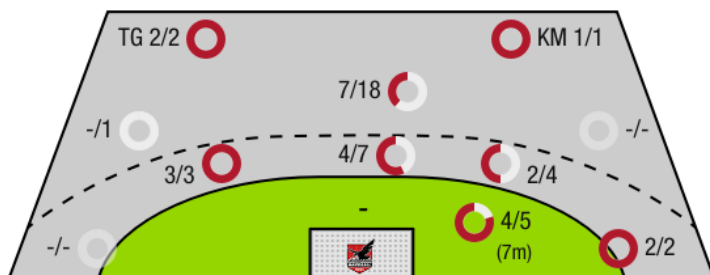


25 54  
 Tore erzielt Angriffe\*

\*Die Anzahl der Angriffe wird mit jedem Ballbesitzwechsel um einen Angriff erhöht.

UHC HOLLABRUNN - ANGRIFF

SPARKASSE SCHWAZ HANDBALL TIROL - ANGRIFF



TG - Tempogegenstoß KM - Kreisläufer



UHC Hollabrunn

BEENDET

25 : 25

( 13 : 15 )

Sparkasse Schwaz  
HANDBALL TIROL

Spieler			Tore/Würfe							Sonstiges				Strafen				
Nr	Name	Pos.	Gesamt	7m	6m	9m	LA/RA	KM	TG	DB*	TF	ST	WB	AS	GK	2min	RK	BK
26	Nebenfuhr, Michael	TW	-% (0/0)															
30	Filzwieser, Wolfgang	TW	-% (0/0)															
74	Dubovecak, Mario	TW	-% (0/0)															
3	Irlacher, Felix	RA	100% (1/1)				1/1									1		
5	Parzer, Tobias	KM	-% (0/0)													1		
8	Schobert, Moritz	RM	-% (0/0)															
9	Kligl, Karlo	RA	50% (1/2)		0/1		1/1											
17	Schopp, Benedikt	RL	-% (0/0)															
19	Gal, Kristof	RL	47% (7/15)	2/3	2/4	2/7			1/1	2/3	3			3				
20	Briatka, Juraj	LA	100% (2/2)		2/2						1							
22	Vuksa, Goran	KM	0% (0/1)		0/1											1		
23	Galina, Matej	RR	75% (3/4)		2/3	1/1				2/3	1							
27	Schopp, David	RR	0% (0/2)			0/2					2			1				
43	Vuckovic, Igor	RL	-% (0/0)													1		
44	Nikic, Oliver	RL	63% (5/8)	2/2	1/1	1/4			1/1		3							
55	Grobelnik, Tilen	RM	75% (6/8)		2/2	3/5		1/1		1/1	1	1		3		2		
OA	Gedinger, Gerhard																	
OB	Mitkov, Vlatko														1			
OC	Forrai, Daniel																	
OD	Strasser, Y																	
			58% (25/43)	4/5	9/14	7/19	2/2	1/1	2/2	5/7	11	1	0	7	1	6	0	0

Ein Durchbruch (DB) ist eine zusätzliche Information für Tore, die aus dem Rückraum erzielt wurden. Die Anzahl dieser Tore wird bei der Summe der Tore eines Spielers nicht berücksichtigt.

Torhüter		Quote gehaltener Bälle (Paraden/Tore+gehaltene Würfe)							
Nr	Name	Gesamt	7m	6m	9m	LA/RA	Kreis	Gegenstoß	Durchbruch
26	Nebenfuhr, Michael	100% (1/1)	100% (1/1)	-% (0/0)	-% (0/0)	-% (0/0)	-% (0/0)	-% (0/0)	-% (0/0)
30	Filzwieser, Wolfgang	24% (8/33)	17% (1/6)	43% (3/7)	50% (3/6)	0% (0/9)	0% (0/3)	25% (1/4)	50% (1/2)
74	Dubovecak, Mario	-% (0/0)	-% (0/0)	-% (0/0)	-% (0/0)	-% (0/0)	-% (0/0)	-% (0/0)	-% (0/0)
		26% (9/34)	29% (2/7)	43% (3/7)	50% (3/6)	0% (0/9)	0% (0/3)	25% (1/4)	50% (1/2)

Würfe Team	Tore	Gehalten	Vorbei	Pfosten / Latte	Geblockt	Gesamt	Wurfquote
7m	4	1	0	0	0	4/5	80%
6m	9	5	0	0	0	9/14	64%
9m	7	7	4	0	1	7/19	37%
LA/RA	2	0	0	0	0	2/2	100%
Kreis	1	0	0	0	0	1/1	100%
Gegenstoß	2	0	0	0	0	2/2	100%
Durchbruch	5	2	0	0	0	5/7	71%
	25	13	4	0	1	25/43	58%

## LEGENDE

KM	Kreisläufer
TG	Tempgegenstoß
DB	Durchbruch
TF	Technische Fehler
ST	Steals
WB	Geblockte Würfe
AS	Vorlagen
GK	Gelbe Karte
2min	2min-Strafen
RK	Rote Karte
BK	Blaue Karte

Es ist im Einzelfall möglich, dass Unterschiede zwischen der Summe einzelner Spielerstatistiken und Teamstatistiken auftreten. Der Grund ist, dass aufgrund der Geschwindigkeit eines Handball-Spiels bei einzelnen Ereignissen unsere Scouts den Spieler nicht richtig zuordnen können.



UHC Hollabrunn

BEENDET

**25 : 25**

( 13 : 15 )

Sparkasse Schwaz  
HANDBALL TIROL

Spieler			Tore/Würfe							Sonstiges				Strafen				
Nr	Name	Pos.	Gesamt	7m	6m	9m	LA/RA	KM	TG	DB*	TF	ST	WB	AS	GK	2min	RK	BK
12	Alber, Tobias	TW	-% (0/0)															
23	Kishou, Aliaksei	TW	-% (0/0)															
52	Tanic, Boris	TW	-% (0/0)															
2	Wanitschek, Alexander	LA	<b>100%</b> (6/6)				5/5		1/1									
3	Kandolf, Thomas	RR	<b>33%</b> (1/3)		0/1				1/2		4		1	1				
6	Petrusic, Emanuel	KM	<b>0%</b> (0/1)		0/1											2		
8	Spendier, Sebastian Philipp	RM	<b>50%</b> (2/4)	1/2	1/1	0/1					5	1		1				
17	Peric, Filip	RA	<b>88%</b> (7/8)	4/5			2/2		1/1					1				
19	Medic, Petar	RR	<b>50%</b> (2/4)		1/2	1/2					2			3		1		
22	Lechleitner, Luca	RR	<b>100%</b> (1/1)				1/1											
26	Miskovez, Michael	RL	<b>40%</b> (2/5)		1/2	0/2				1/2	4			6				
32	Grothues, Tobias	RL	-% (0/0)								1					2		
77	Prader, Lukas	LA	<b>100%</b> (1/1)				1/1											
97	Kofler, Samuel	KM	<b>100%</b> (3/3)					3/3						1		2		
99	Demmerer, Johannes	RR	<b>0%</b> (0/1)			0/1					1							
OA	Labanovskis, Valdis																	
OB	Jauernik, Christoph																	
OC	Barbl, Michael																	
			<b>68%</b> (25/37)	5/7	3/7	1/6	9/9	3/3	3/4	1/2	17	1	1	13	0	7	0	0

Ein Durchbruch (DB) ist eine zusätzliche Information für Tore, die aus dem Rückraum erzielt wurden. Die Anzahl dieser Tore wird bei der Summe der Tore eines Spielers nicht berücksichtigt.

Torhüter		Quote gehaltener Bälle (Paraden/Tore+gehaltene Würfe)							
Nr	Name	Gesamt	7m	6m	9m	LA/RA	Kreis	Gegenstoß	Durchbruch
12	Alber, Tobias	-% (0/0)	-% (0/0)	-% (0/0)	-% (0/0)	-% (0/0)	-% (0/0)	-% (0/0)	-% (0/0)
23	Kishou, Aliaksei	-% (0/0)	-% (0/0)	-% (0/0)	-% (0/0)	-% (0/0)	-% (0/0)	-% (0/0)	-% (0/0)
52	Tanic, Boris	<b>34%</b> (13/38)	<b>20%</b> (1/5)	<b>36%</b> (5/14)	<b>39%</b> (7/18)	<b>0%</b> (0/2)	<b>0%</b> (0/1)	<b>0%</b> (0/2)	<b>29%</b> (2/7)
		<b>34%</b> (13/38)	<b>20%</b> (1/5)	<b>36%</b> (5/14)	<b>39%</b> (7/18)	<b>0%</b> (0/2)	<b>0%</b> (0/1)	<b>0%</b> (0/2)	<b>29%</b> (2/7)

Würfe Team	Tore	Gehalten	Vorbei	Pfosten / Latte	Geblockt	Gesamt	Wurfquote
7m	5	2	0	0	0	5/7	71%
6m	3	3	0	1	0	3/7	43%
9m	1	3	1	1	0	1/6	17%
LA/RA	9	0	0	0	0	9/9	100%
Kreis	3	0	0	0	0	3/3	100%
Gegenstoß	3	1	0	0	0	3/4	75%
Durchbruch	1	1	0	0	0	1/2	50%
	25	9	3	2	0	25/37	68%

## LEGENDE

KM	Kreisläufer
TG	Tempgegenstoß
DB	Durchbruch
TF	Technische Fehler
ST	Steals
WB	Geblockte Würfe
AS	Vorlagen
GK	Gelbe Karte
2min	2min-Strafen
RK	Rote Karte
BK	Blaue Karte

Es ist im Einzelfall möglich, dass Unterschiede zwischen der Summe einzelner Spielerstatistiken und Teamstatistiken auftreten. Der Grund ist, dass aufgrund der Geschwindigkeit eines Handball-Spiels bei einzelnen Ereignissen unsere Scouts den Spieler nicht richtig zuordnen können.