



Datum: 22/09/23
 Uhrzeit: 19:00
 Spiel: Spiel: 4. Spieltag, Spielnummer: 42526429, Saison: 23/24
 Austragungsort: Sporthalle Barnbach
 Schiedsrichter: ,

SPIELBERICHT

HLA Meisterliga

www.hla.at

#GeballteLeidenschaft

BEENDET

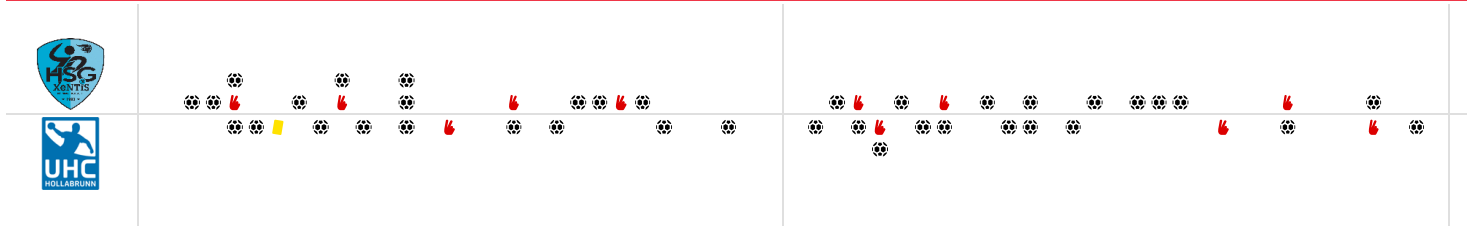


HSG XeNTis
Bärnbach/Köflach

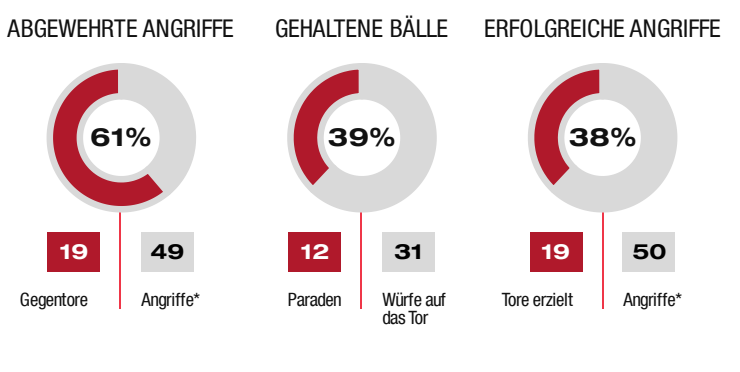
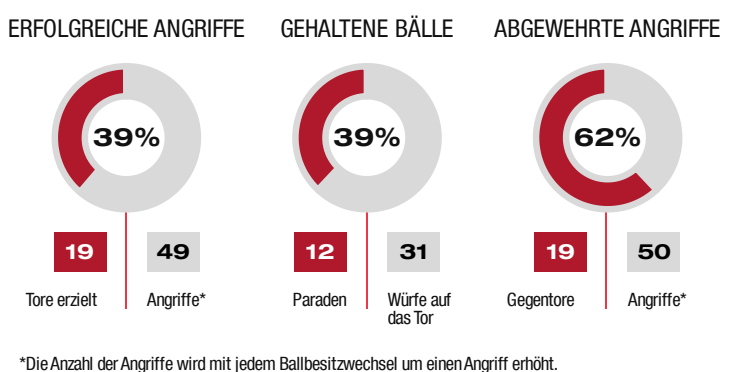
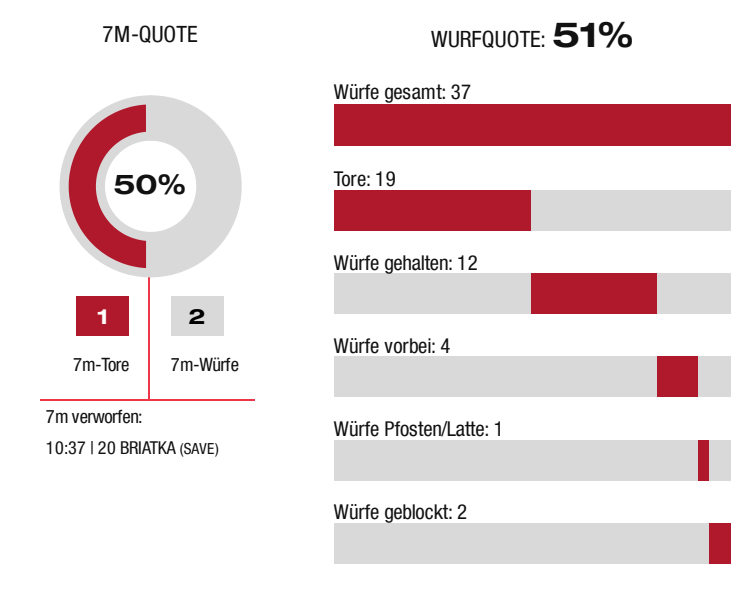
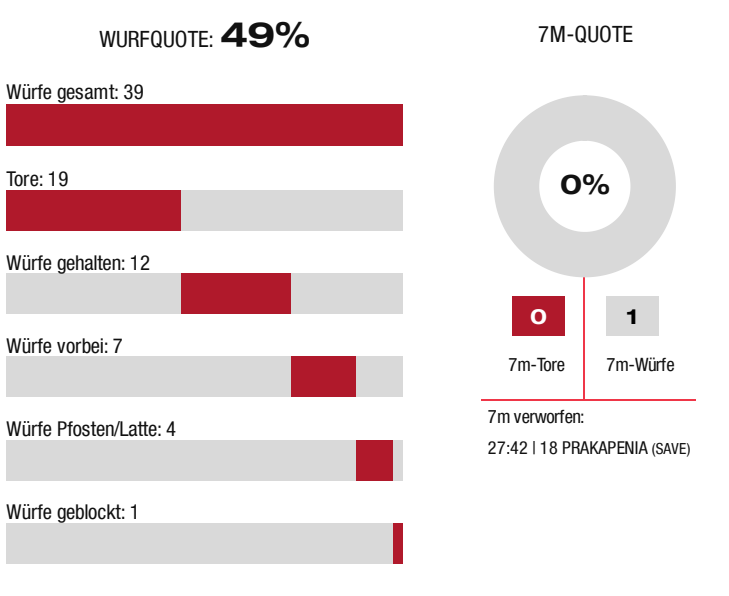
19 : 19
 (10 : 9)

UHC Hollabrunn

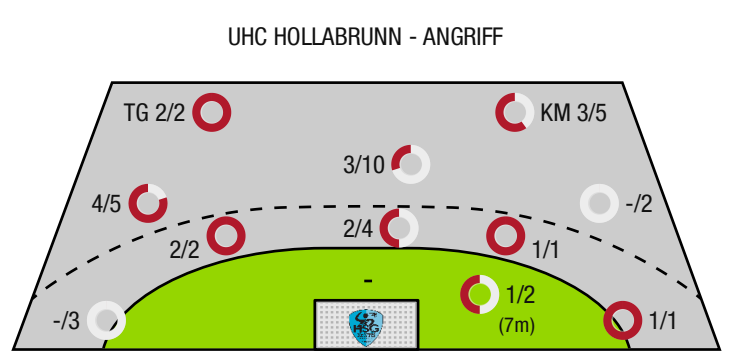
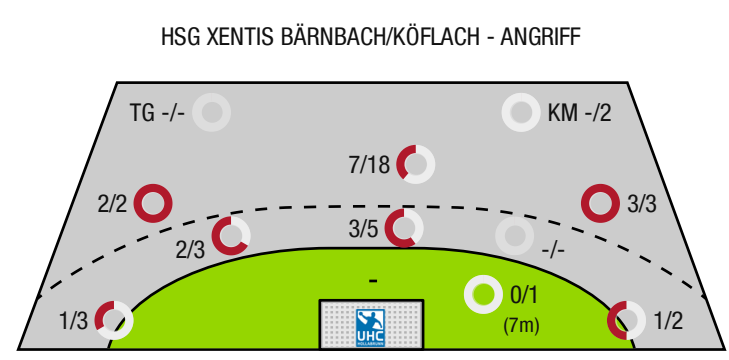




Bester Werfer: Prakapenia **8** | 2min: **7** | Bester Werfer: Gal **7** | 2min: **4**



*Die Anzahl der Angriffe wird mit jedem Ballbesitzwechsel um einen Angriff erhöht.



TG - Tempogegenstoß KM - Kreisläufer



HSG XeNTiS
Bärnbach/Köflach

BEENDET

19 : 19

(10 : 9)

UHC Hollabrunn



| Spieler | | | Tore/Würfe | | | | | | | | Sonstiges | | | | Strafen | | | |
|---------|---------------------------|------|---------------------|-----|-----|-------|-------|-----|-----|-----|-----------|----|----|----|---------|------|----|----|
| Nr | Name | Pos. | Gesamt | 7m | 6m | 9m | LA/RA | KM | TG | DB* | TF | ST | WB | AS | GK | 2min | RK | BK |
| 12 | Jasarevic, Adin | TW | -% (0/0) | | | | | | | | | | | | | | | |
| 99 | Strasek, Denis | TW | -% (0/0) | | | | | | | | | | | | | | | |
| 5 | Gollner, Alexander | RM | 50% (2/4) | | 2/2 | 0/2 | | | | 1/1 | 3 | | | 1 | | | | |
| 6 | Cichy, Markus | RR | 50% (1/2) | | | 1/2 | | | | | 1 | 1 | | | | | | |
| 7 | Kreidl, Simon | KM | -% (0/0) | | | | | | | | 1 | | | | | | | |
| 9 | Palmstingl, Patrick Elias | RA | -% (0/0) | | | | | | | | | | | | | | | |
| 10 | Perkusic, Toni | RR | 25% (1/4) | | | 1/4 | | | | | | | | 1 | | | | |
| 13 | Spitzinger, Patrick | RR | 50% (1/2) | | | | 1/2 | | | | 1 | | | | | | | |
| 17 | Langmann, Leonhard | LA | 50% (2/4) | | 0/1 | 1/1 | 1/2 | | | | | | | | | 2 | | |
| 18 | Prakapenia, Anton | RL | 62% (8/13) | 0/1 | 0/1 | 8/11 | | | | | 3 | | | | | 1 | | |
| 19 | Knez, Domen | RL | 50% (1/2) | | | 1/2 | | | | | | 1 | 1 | | | 1 | | |
| 20 | Smon, Jakob | RL | -% (0/0) | | | | | | | | | | | | | | | |
| 22 | Zvizej, Luka | LA | 50% (1/2) | | 1/1 | 0/1 | | | | 1/1 | 3 | | | | | 1 | | |
| 33 | Glaser, Fabian | RA | -% (0/0) | | | | | | | | | | | | | | | |
| 35 | Djurdjevic, Milos | RL | -% (0/0) | | | | | | | | | | 1 | | | 2 | | |
| 56 | Beciri, Kristian | KM | 33% (2/6) | | 2/3 | | 0/1 | 0/2 | | | 1 | | | | | | | |
| 0A | Pausits, OA | | | | | | | | | | | | | | | | | |
| 0B | Heinz, Peterka | | | | | | | | | | | | | | | | | |
| 0C | Kollegger, Christian | | | | | | | | | | | | | | | | | |
| | | | 49% (19 /39) | 0/1 | 5/8 | 12/23 | 2/5 | 0/2 | 0/0 | 2/2 | 13 | 2 | 2 | 2 | 0 | 7 | 0 | 0 |

Ein Durchbruch (DB) ist eine zusätzliche Information für Tore, die aus dem Rückraum erzielt wurden. Die Anzahl dieser Tore wird bei der Summe der Tore eines Spielers nicht berücksichtigt.

| Torhüter | | Quote gehaltener Bälle (Paraden/Tore+gehaltene Würfe) | | | | | | | |
|----------|-----------------|---|-------------------|-------------------|--------------------|-------------------|-------------------|------------------|------------------|
| Nr | Name | Gesamt | 7m | 6m | 9m | LA/RA | Kreis | Gegenstoß | Durchbruch |
| 12 | Jasarevic, Adin | 33% (4 /12) | 0% (0 /1) | 50% (1 /2) | 29% (2 /7) | -% (0 /0) | 33% (1 /3) | -% (0 /0) | -% (0 /0) |
| 99 | Strasek, Denis | 47% (8 /17) | 100% (1 /1) | 0% (0 /4) | 50% (3 /6) | 75% (3 /4) | 50% (1 /2) | 0% (0 /2) | 0% (0 /1) |
| | | 41% (12 /29) | 50% (1 /2) | 17% (1 /6) | 38% (5 /13) | 75% (3 /4) | 40% (2 /5) | 0% (0 /2) | 0% (0 /1) |

| Würfe Team | Tore | Gehalten | Vorbei | Pfosten / Latte | Geblockt | Gesamt | Wurfquote |
|------------|------|----------|--------|-----------------|----------|--------|-----------|
| 7m | 0 | 1 | 0 | 0 | 0 | 0/1 | 0% |
| 6m | 5 | 1 | 1 | 1 | 0 | 5/8 | 63% |
| 9m | 12 | 7 | 2 | 1 | 1 | 12/23 | 52% |
| LA/RA | 2 | 1 | 0 | 2 | 0 | 2/5 | 40% |
| Kreis | 0 | 2 | 0 | 0 | 0 | 0/2 | 0% |
| Gegenstoß | 0 | 0 | 0 | 0 | 0 | 0/0 | NaN% |
| Durchbruch | 2 | 0 | 0 | 0 | 0 | 2/2 | 100% |
| | 19 | 12 | 7 | 4 | 1 | 19/39 | 49% |

LEGENDE

| | |
|------|-------------------|
| KM | Kreisläufer |
| TG | Tempogegenstoß |
| DB | Durchbruch |
| TF | Technische Fehler |
| ST | Steals |
| WB | Geblockte Würfe |
| AS | Vorlagen |
| GK | Gelbe Karte |
| 2min | 2min-Strafen |
| RK | Rote Karte |
| BK | Blaue Karte |

Es ist im Einzelfall möglich, dass Unterschiede zwischen der Summe einzelner Spielerstatistiken und Teamstatistiken auftreten. Der Grund ist, dass aufgrund der Geschwindigkeit eines Handball-Spiels bei einzelnen Ereignissen unsere Scouts den Spieler nicht richtig zuordnen können.



HSG Xentis
Bärnbach/Köflach

BEENDET

19 : 19

(10 : 9)

UHC Hollabrunn



| Spieler | | | Tore/Würfe | | | | | | | | Sonstiges | | | | Strafen | | | |
|---------|----------------------|------|--------------|-----|-----|------|-------|-----|-----|-----|-----------|----|----|----|---------|------|----|----|
| Nr | Name | Pos. | Gesamt | 7m | 6m | 9m | LA/RA | KM | TG | DB* | TF | ST | WB | AS | GK | 2min | RK | BK |
| 26 | Nebenfuhr, Michael | TW | -% (0/0) | | | | | | | | | | | | | | | |
| 30 | Filzwieser, Wolfgang | TW | -% (0/0) | | | | | | | | 1 | | | 1 | | | | |
| 3 | Irlacher, Felix | RA | 100% (3/3) | | 1/1 | | 1/1 | | 1/1 | | | | | | | | | |
| 5 | Parzer, Tobias | KM | 100% (2/2) | | 1/1 | | | 1/1 | | | | | | | | 2 | | |
| 7 | Hagl-li, Timon | | -% (0/0) | | | | | | | | | | | | | | | |
| 8 | Schobert, Moritz | RM | -% (0/0) | | | | | | | | | | | | | | | |
| 17 | Schopp, Benedikt | RL | -% (0/0) | | | | | | | | | | | | | | | |
| 19 | Gal, Kristof | RL | 70% (7/10) | 1/1 | 2/2 | 4/7 | | | | 1/1 | 8 | | 1 | 1 | | | | |
| 20 | Briatka, Juraj | LA | 17% (1/6) | 0/1 | | 0/1 | 0/3 | | 1/1 | | 1 | | | | | | | |
| 22 | Vuksa, Goran | KM | 50% (3/6) | | 0/1 | 1/1 | | 2/4 | | | 1 | | | | 1 | 1 | | |
| 27 | Schopp, David | RR | 20% (1/5) | | | 1/5 | | | | | | | | 1 | | 1 | | |
| 43 | Vuckovic, Igor | RL | -% (0/0) | | | | | | | | | | | | | | | |
| 55 | Grobelnik, Tilen | RM | 67% (2/3) | | 1/2 | 1/1 | | | | | 3 | | | | | | | |
| 71 | Mitkov, Vlatko | RR | 0% (0/2) | | | 0/2 | | | | | | | | 3 | | | | |
| 77 | Tristan, Lenz | | -% (0/0) | | | | | | | | | | | | | | | |
| 0A | Gedinger, Gerhard | | | | | | | | | | | | | | | | | |
| 0B | Forrai, Daniel | | | | | | | | | | | | | | | | | |
| 0C | Türk, Joseph | | | | | | | | | | | | | | | | | |
| 0D | Winkler, Jakob | | | | | | | | | | | | | | | | | |
| | | | 51% (19 /37) | 1/2 | 5/7 | 7/17 | 1/4 | 3/5 | 2/2 | 1/1 | 14 | 0 | 1 | 6 | 1 | 4 | 0 | 0 |

Ein Durchbruch (DB) ist eine zusätzliche Information für Tore, die aus dem Rückraum erzielt wurden. Die Anzahl dieser Tore wird bei der Summe der Tore eines Spielers nicht berücksichtigt.

| Torhüter | | Quote gehaltener Bälle (Paraden/Tore+gehaltene Würfe) | | | | | | | |
|----------|----------------------|---|-------------|------------|-------------|------------|-------------|-----------|------------|
| Nr | Name | Gesamt | 7m | 6m | 9m | LA/RA | Kreis | Gegenstoß | Durchbruch |
| 26 | Nebenfuhr, Michael | -% (0 /0) | -% (0 /0) | -% (0 /0) | -% (0 /0) | -% (0 /0) | -% (0 /0) | -% (0 /0) | -% (0 /0) |
| 30 | Filzwieser, Wolfgang | 39% (12 /31) | 100% (1 /1) | 13% (1 /8) | 32% (7 /22) | 20% (1 /5) | 100% (2 /2) | -% (0 /0) | 0% (0 /2) |
| | | 39% (12 /31) | 100% (1 /1) | 13% (1 /8) | 32% (7 /22) | 20% (1 /5) | 100% (2 /2) | -% (0 /0) | 0% (0 /2) |

| Würfe Team | Tore | Gehalten | Vorbei | Pfosten / Latte | Geblockt | Gesamt | Wurfquote |
|------------|------|----------|--------|-----------------|----------|--------|-----------|
| 7m | 1 | 1 | 0 | 0 | 0 | 1/2 | 50% |
| 6m | 5 | 1 | 1 | 0 | 0 | 5/7 | 71% |
| 9m | 7 | 5 | 2 | 1 | 2 | 7/17 | 41% |
| LA/RA | 1 | 3 | 0 | 0 | 0 | 1/4 | 25% |
| Kreis | 3 | 2 | 0 | 0 | 0 | 3/5 | 60% |
| Gegenstoß | 2 | 0 | 0 | 0 | 0 | 2/2 | 100% |
| Durchbruch | 1 | 0 | 0 | 0 | 0 | 1/1 | 100% |
| | 19 | 12 | 4 | 1 | 2 | 19/37 | 51% |

LEGENDE

| | |
|------|-------------------|
| KM | Kreisläufer |
| TG | Tempogegenstoß |
| DB | Durchbruch |
| TF | Technische Fehler |
| ST | Steals |
| WB | Geblockte Würfe |
| AS | Vorlagen |
| GK | Gelbe Karte |
| 2min | 2min-Strafen |
| RK | Rote Karte |
| BK | Blaue Karte |

Es ist im Einzelfall möglich, dass Unterschiede zwischen der Summe einzelner Spielerstatistiken und Teamstatistiken auftreten. Der Grund ist, dass aufgrund der Geschwindigkeit eines Handball-Spiels bei einzelnen Ereignissen unsere Scouts den Spieler nicht richtig zuordnen können.