



Datum: 03/12/23  
 Uhrzeit: 20:20  
 Spiel: Spiel: 11. Spieltag, Spielnummer: 42526525, Saison: 23/24  
 Austragungsort: Weinviertelarena  
 Schiedsrichter: ,

# SPIELBERICHT

HLA Meisterliga

www.hla.at

#GeballteLeidenschaft

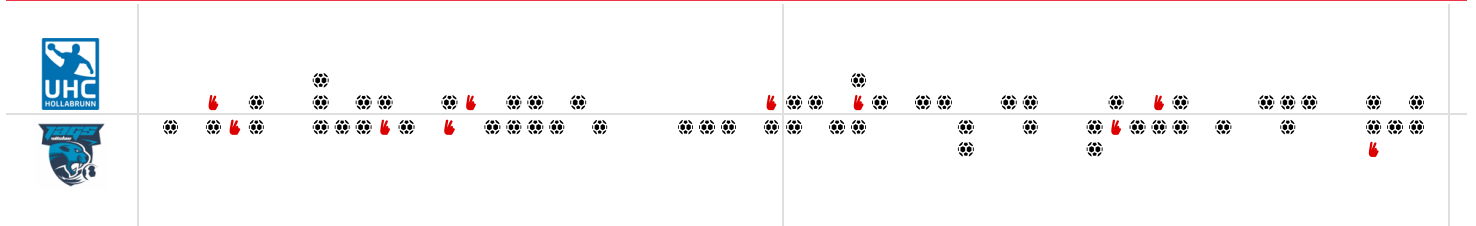
BEENDET

## UHC Hollabrunn

# 24 : 32

( 9 : 16 )

## roomz JAGS Vöslau



Bester Werfer: Galina **7** | 2min: **5** | Bester Werfer: Posch **6** | 2min: **5**

**WURFQUOTE: 56%**

Würfe gesamt: 43

Tore: 24

Würfe gehalten: 9

Würfe vorbei: 5

Würfe Pfosten/Latte: 2

Würfe geblockt: 3

**7M-QUOTE: 25%**

7m-Tore: **1** | 7m-Würfe: **4**

7m verworfen:  
 23:47 | 19 GAL (OFF)  
 26:07 | 20 BRIATKA (BAR)  
 55:24 | 17 SCHOPP (SAVE)

**WURFQUOTE: 67%**

Würfe gesamt: 48

Tore: 32

Würfe gehalten: 8

Würfe vorbei: 7

Würfe Pfosten/Latte: 2

Würfe geblockt: 1

**7M-QUOTE: 100%**

7m-Tore: **3** | 7m-Würfe: **3**

7m verworfen:

**ERFOLGREICHE ANGRIFFE: 44%** (24 Tore erzielt / 55 Angriffe\*)

**GEHALTENE BÄLLE: 22%** (9 Paraden / 41 Würfe auf das Tor)

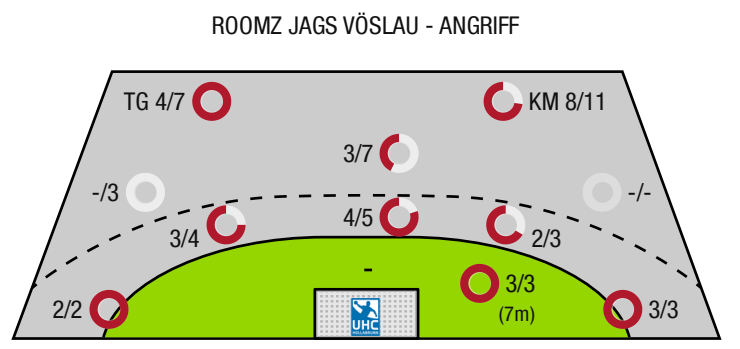
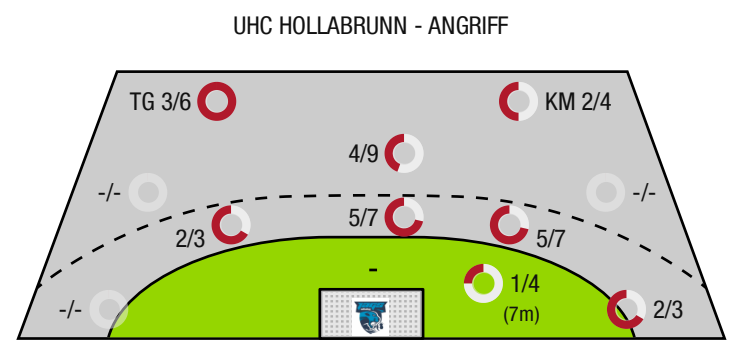
**ABGEWEHRTE ANGRIFFE: 43%** (32 Gegentore / 56 Angriffe\*)

**ABGEWEHRTE ANGRIFFE: 56%** (24 Gegentore / 55 Angriffe\*)

**GEHALTENE BÄLLE: 25%** (8 Paraden / 32 Würfe auf das Tor)

**ERFOLGREICHE ANGRIFFE: 57%** (32 Tore erzielt / 56 Angriffe\*)

\*Die Anzahl der Angriffe wird mit jedem Ballbesitzwechsel um einen Angriff erhöht.



TG - Tempogegenstoß KM - Kreisläufer



UHC Hollabrunn

BEENDET

24 : 32

( 9 : 16 )

roomz JAGS Vöslau



Spieler			Tore/Würfe								Sonstiges				Strafen			
Nr	Name	Pos.	Gesamt	7m	6m	9m	LA/RA	KM	TG	DB*	TF	ST	WB	AS	GK	2min	RK	BK
26	Nebenfuhr, Michael	TW	-% (0/0)															
30	Filzwieser, Wolfgang	TW	-% (0/0)								1							
3	Irlacher, Felix	RA	0% (0/2)		0/1				0/1							1		
5	Parzer, Tobias	KM	67% (2/3)					2/2	0/1				1			1		
9	Kligl, Karlo	RA	63% (5/8)		2/3		2/3		1/2									
17	Schopp, Benedikt	RL	50% (1/2)	0/1	1/1					1/1				2				
19	Gal, Kristof	RL	63% (5/8)	1/2	1/1	3/5				1/2	5			2				
20	Briatka, Juraj	LA	0% (0/3)	0/1	0/1	0/1					1					1		
22	Vuksa, Goran	KM	0% (0/2)					0/2			1					1		
23	Galina, Matej	RR	78% (7/9)		6/6	0/2			1/1	5/5	4			2				
27	Schopp, David	RR	-% (0/0)															
42	Winkler, Jakob	KM	67% (2/3)		1/2				1/1									
43	Vuckovic, Igor	RL	-% (0/0)											1				
44	Nikic, Oliver	RL	-% (0/0)								2							
55	Grobelnik, Tilen	RM	67% (2/3)		1/2	1/1				1/2				1		1		
71	Mitkov, Vlatko	RR	-% (0/0)															
0A	Gedinger, Gerhard																	
0B	Forrai, Daniel																	
0C	Strasser, Y																	
0D	Dubovecak, Mario																	
			56% (24 /43)	1/4	12/17	4/9	2/3	2/4	3/6	8/10	14	0	1	8	0	5	0	0

Ein Durchbruch (DB) ist eine zusätzliche Information für Tore, die aus dem Rückraum erzielt wurden. Die Anzahl dieser Tore wird bei der Summe der Tore eines Spielers nicht berücksichtigt.

Torhüter		Quote gehaltener Bälle (Paraden/Tore+gehaltene Würfe)							
Nr	Name	Gesamt	7m	6m	9m	LA/RA	Kreis	Gegenstoß	Durchbruch
26	Nebenfuhr, Michael	17% (1 /6)	0% (0 /1)	-% (0 /0)	-% (0 /1)	0% (0 /1)	25% (1 /4)	-% (0 /0)	-% (0 /0)
30	Filzwieser, Wolfgang	21% (7 /34)	0% (0 /2)	25% (3 /12)	13% (1 /8)	0% (0 /4)	14% (1 /7)	33% (2 /6)	0% (0 /4)
		20% (8 /40)	0% (0 /3)	25% (3 /12)	11% (1 /9)	0% (0 /5)	18% (2 /11)	33% (2 /6)	0% (0 /4)

Würfe Team	Tore	Gehalten	Vorbei	Pfosten / Latte	Geblockt	Gesamt	Wurfquote
7m	1	1	1	1	0	1/4	25%
6m	12	3	2	0	0	12/17	71%
9m	4	1	1	0	3	4/9	44%
LA/RA	2	0	0	0	0	2/3	67%
Kreis	2	2	0	0	0	2/4	50%
Gegenstoß	3	2	0	1	0	3/6	50%
Durchbruch	8	1	0	0	0	8/10	80%
	24	9	5	2	3	24/43	56%

## LEGENDE

KM	Kreisläufer
TG	Tempogegenstoß
DB	Durchbruch
TF	Technische Fehler
ST	Steals
WB	Geblockte Würfe
AS	Vorlagen
GK	Gelbe Karte
2min	2min-Strafen
RK	Rote Karte
BK	Blaue Karte

Es ist im Einzelfall möglich, dass Unterschiede zwischen der Summe einzelner Spielerstatistiken und Teamstatistiken auftreten. Der Grund ist, dass aufgrund der Geschwindigkeit eines Handball-Spiels bei einzelnen Ereignissen unsere Scouts den Spieler nicht richtig zuordnen können.



UHC Hollabrunn

BEENDET

24 : 32

( 9 : 16 )

roomz JAGS Vöslau



Spieler			Tore/Würfe								Sonstiges				Strafen			
Nr	Name	Pos.	Gesamt	7m	6m	9m	LA/RA	KM	TG	DB*	TF	ST	WB	AS	GK	2min	RK	BK
1	Bauer,Thomas	TW	-% (0/0)															
12	Binder, Lucas	TW	-% (0/0)															
5	Nikolic, Lukas	RL	-% (0/0)															
7	Marinho Da Cunha, Joao	RL	50% (1/2)		1/1	0/1				1/1	2					2		
8	Diry, Tim	KM	-% (0/0)															
10	Riedner, Julian	LA	50% (3/6)		1/2		1/1		1/3							1		
11	Muck, Raphael	RA	100% (4/4)		2/2		1/1	1/1		1/1	1			1				
15	Dika, Mateo	RA	-% (0/0)											2				
18	Schuster, Philipp	RL	75% (3/4)	3/3		0/1					1			2				
20	Steinhagen, Ole Gunnar	RL	33% (1/3)			1/3												
22	Teubert, Marian	RM	100% (2/2)		1/1	1/1					2			6				
34	Posch, Fabian	KM	67% (6/9)					6/9				1						
66	Doblhoff- deir, Moritz	RL	67% (4/6)		2/2	1/3			1/1	2/2	1		1	2		1		
68	Schartel, Fabian	LA	75% (3/4)		1/1		1/1	1/1	0/1		1							
81	Woss, Richard	RA	71% (5/7)		1/3		2/2		2/2		1	1						
95	Kirveliavicius, Romas	RL	0% (0/1)			0/1							2	1		1		
0A	Pesic, Rados																	
0B	Balomenos, Spyros																	
0C	Schuster, K																	
0D	Tatzgern, Nino																	
			67% (32/48)	3/3	9/12	3/10	5/5	8/11	4/7	4/4	9	2	3	14	0	5	0	0

Ein Durchbruch (DB) ist eine zusätzliche Information für Tore, die aus dem Rückraum erzielt wurden. Die Anzahl dieser Tore wird bei der Summe der Tore eines Spielers nicht berücksichtigt.

Torhüter		Quote gehaltener Bälle (Paraden/Tore+gehaltene Würfe)							
Nr	Name	Gesamt	7m	6m	9m	LA/RA	Kreis	Gegenstoß	Durchbruch
1	Bauer,Thomas	27% (8/30)	0% (0/1)	20% (3/15)	17% (1/6)	0% (0/3)	67% (2/3)	40% (2/5)	13% (1/8)
12	Binder, Lucas	33% (1/3)	100% (1/1)	0% (0/2)	-% (0/0)	-% (0/0)	0% (0/1)	-% (0/0)	0% (0/1)
		27% (9/33)	50% (1/2)	18% (3/17)	17% (1/6)	0% (0/3)	50% (2/4)	40% (2/5)	11% (1/9)

Würfe Team	Tore	Gehalten	Vorbei	Pfosten / Latte	Geblockt	Gesamt	Wurfquote
7m	3	0	0	0	0	3/3	100%
6m	9	3	0	0	0	9/12	75%
9m	3	1	3	2	1	3/10	30%
LA/RA	5	0	0	0	0	5/5	100%
Kreis	8	2	0	0	0	8/11	73%
Gegenstoß	4	2	0	0	0	4/7	57%
Durchbruch	4	0	0	0	0	4/4	100%
	32	8	7	2	1	32/48	67%

## LEGENDE

KM	Kreisläufer
TG	Tempogegenstoß
DB	Durchbruch
TF	Technische Fehler
ST	Steals
WB	Geblockte Würfe
AS	Vorlagen
GK	Gelbe Karte
2min	2min-Strafen
RK	Rote Karte
BK	Blaue Karte

Es ist im Einzelfall möglich, dass Unterschiede zwischen der Summe einzelner Spielerstatistiken und Teamstatistiken auftreten. Der Grund ist, dass aufgrund der Geschwindigkeit eines Handball-Spiels bei einzelnen Ereignissen unsere Scouts den Spieler nicht richtig zuordnen können.