



Datum: 16/09/23
 Uhrzeit: 19:15
 Spiel: Spiel: 2. Spieltag, Spielnummer: 42589869, Saison: 23/24
 Austragungsort: Franz Guggenberger Sporthalle
 Schiedsrichter: ,

SPIELBERICHT

HLA Challenge

#GeballteLeidenschaft

BEENDET

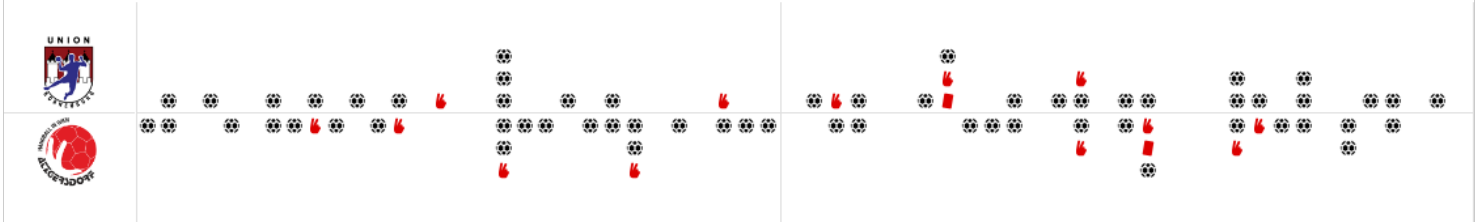


Union Sparkasse
Korneuburg

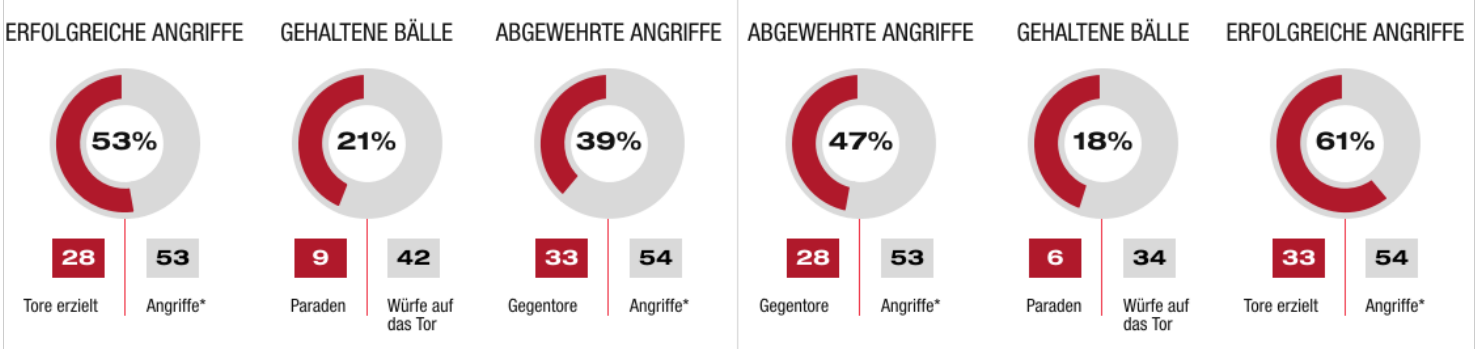
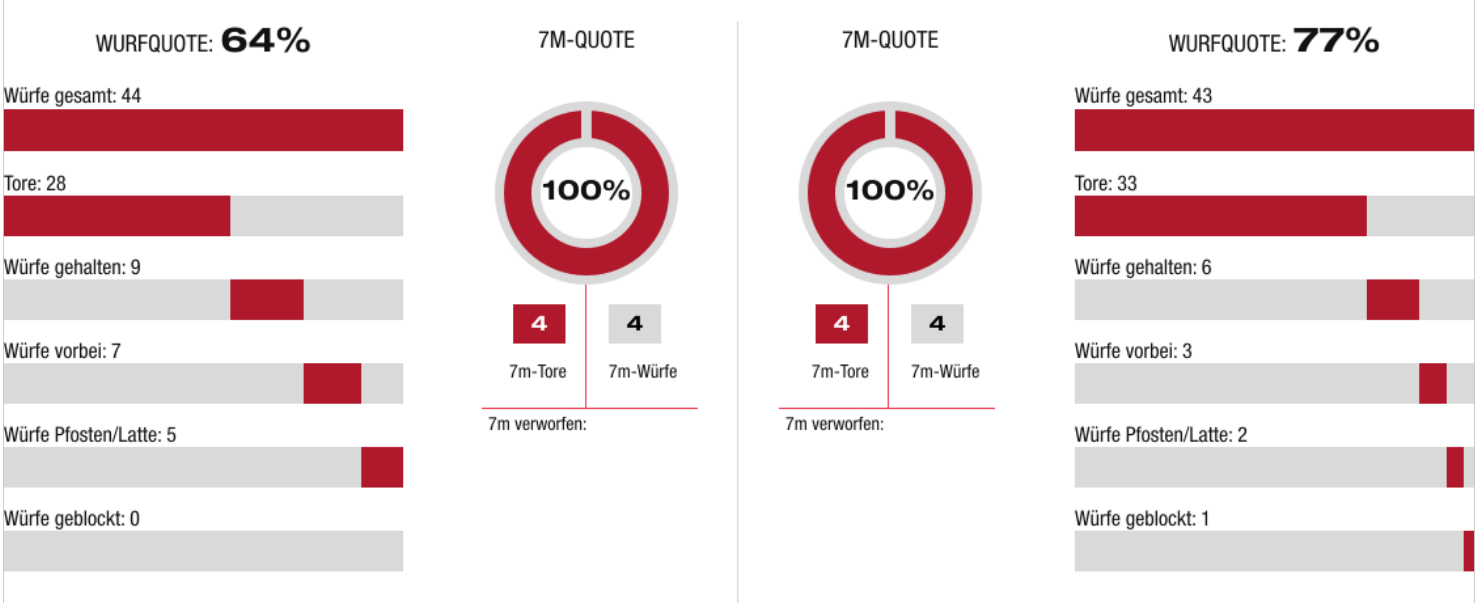
28 : 33

(11 : 19)

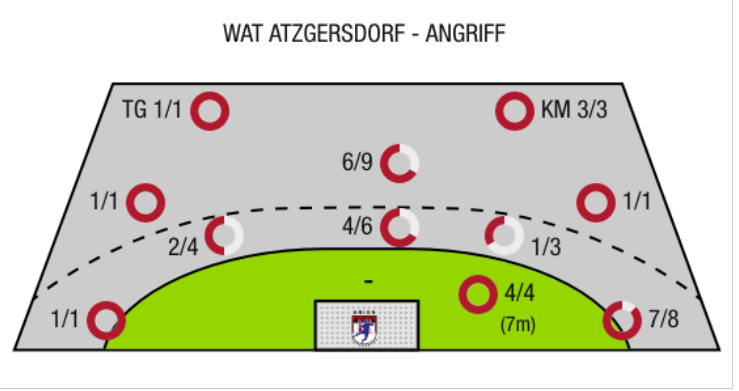
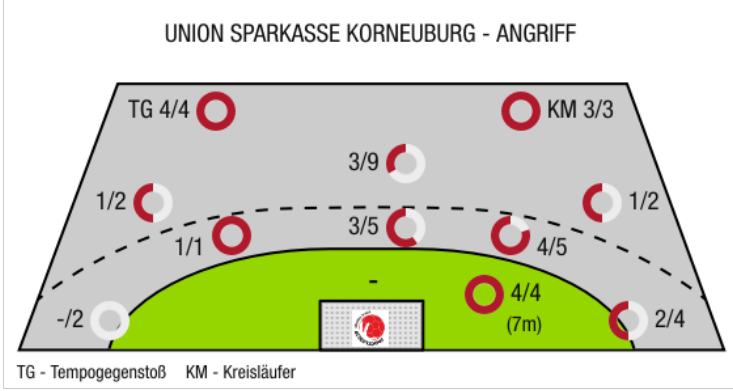
WAT Atzgersdorf



Bester Werfer: Rattensperger **6** (2min: **5**) | Bester Werfer: Schifflleitner **6** (2min: **8**)



*Die Anzahl der Angriffe wird mit jedem Ballbesitzwechsel um einen Angriff erhöht.



TG - Tempogegenstoß KM - Kreisläufer



Union Sparkasse
Korneuburg

BEENDET

28 : 33

(11 : 19)

WAT Atzgersdorf



Spieler			Tore/Würfe							Sonstiges				Strafen				
Nr	Name	Pos.	Gesamt	7m	6m	9m	LA/RA	KM	TG	DB*	TF	ST	WB	AS	GK	2min	RK	BK
16	Mossawat, Arian	TW	-% (0/0)															
21	Maislinger, Lukas	TW	50% (1/2)											1				
2	Dietrich, Patrick	RR	63% (5/8)		4/5	0/2	1/1			2/2				1				
5	Dijkstra, Leon	RM	33% (1/3)		0/1	1/2					2			2				
7	Rattensperger, M	RA	75% (6/8)	4/4			1/3		1/1			1						
9	Lorenz, Manuel		100% (1/1)			1/1												
11	Schafner, Julian	RM	-% (0/0)								1		1					
13	Weinhappl, Matthias	RL	50% (1/2)				0/1		1/1									
14	Schafner, Leonard	RA	67% (2/3)			1/2			1/1		1			3				
17	Moser, Marwin	LA	67% (2/3)			1/1	0/1		1/1		2					1		
18	Bachofner, Sebastian	RM	80% (4/5)		3/3	0/1				2/2				2		1		
22	Rajic, David	KM	100% (1/1)					1/1								2	1	
27	Rattensperger, Jonas	RL	0% (0/2)			0/2								2				
28	Bachofner, Andreas	LA	-% (0/0)													1		
30	Lorenz, Fabian		50% (2/4)		1/2	1/2				1/1								
38	Korbl, Matthias	LA	100% (2/2)					2/2										
OA	Michael, Hochtl																	
OB	Czech, A																	
OC	Leidenfrost, Peter																	
OD	Muhlleitner, Claus																	
			64% (28/44)	4/4	8/11	5/13	2/6	3/3	4/4	5/5	6	1	1	11	0	5	1	0

Ein Durchbruch (DB) ist eine zusätzliche Information für Tore, die aus dem Rückraum erzielt wurden. Die Anzahl dieser Tore wird bei der Summe der Tore eines Spielers nicht berücksichtigt.

Torhüter		Quote gehaltener Bälle (Paraden/Tore+gehaltene Würfe)							
Nr	Name	Gesamt	7m	6m	9m	LA/RA	Kreis	Gegenstoß	Durchbruch
16	Mossawat, Arian	0% (0/5)	0% (0/1)	0% (0/2)	0% (0/1)	-% (0/0)	-% (0/0)	0% (0/1)	0% (0/1)
21	Maislinger, Lukas	18% (6/34)	0% (0/3)	30% (3/10)	30% (3/10)	0% (0/9)	0% (0/3)	-% (0/0)	0% (0/4)
		15% (6/39)	0% (0/4)	25% (3/12)	27% (3/11)	0% (0/9)	0% (0/3)	0% (0/1)	0% (0/5)

Würfe Team	Tore	Gehalten	Vorbei	Pfosten / Latte	Geblockt	Gesamt	Wurfquote
7m	4	0	0	0	0	4/4	100%
6m	8	1	1	1	0	8/11	73%
9m	5	5	1	2	0	5/13	38%
LA/RA	2	3	0	1	0	2/6	33%
Kreis	3	0	0	0	0	3/3	100%
Gegenstoß	4	0	0	0	0	4/4	100%
Durchbruch	5	0	0	0	0	5/5	100%
	28	9	7	5	0	28/44	64%

LEGENDE

KM	Kreisläufer
TG	Tempgegenstoß
DB	Durchbruch
TF	Technische Fehler
ST	Steals
WB	Geblockte Würfe
AS	Vorlagen
GK	Gelbe Karte
2min	2min-Strafen
RK	Rote Karte
BK	Blaue Karte

Es ist im Einzelfall möglich, dass Unterschiede zwischen der Summe einzelner Spielerstatistiken und Teamstatistiken auftreten. Der Grund ist, dass aufgrund der Geschwindigkeit eines Handball-Spiels bei einzelnen Ereignissen unsere Scouts den Spieler nicht richtig zuordnen können.



Union Sparkasse
Korneuburg

BEENDET

28 : 33

(11 : 19)

WAT Atzgersdorf



Spieler			Tore/Würfe							Sonstiges				Strafen				
Nr	Name	Pos.	Gesamt	7m	6m	9m	LA/RA	KM	TG	DB*	TF	ST	WB	AS	GK	2min	RK	BK
8	Zeba, Nikola	TW	-% (0/0)															
38	Reindl, Florian	TW	-% (0/0)															
90	Lenk, K	TW	-% (0/0)															
3	Dobias, Florian	RL	56% (5/9)		3/4	1/4				1/2	1			4		1		
6	Milicic, Stefan	RL	-% (0/0)															
7	Falthansl-Scheinecker, Florian	LA	83% (5/6)	4/4	0/1		1/1											
9	Piringer, simon	LA	-% (0/0)															
18	Keresztes, Peter	RM	100% (3/3)		2/2	1/1				1/1						1		
19	Rabenseifer, Philipp	KM	100% (1/1)					1/1								2	1	
33	Husic, Mihret	LA	83% (5/6)		1/2	3/3			1/1	2/2				1		1		
35	Fuchs, Nikolaus	RM	50% (1/2)		0/1	1/1					1			1		1		
43	Carniel, Leon	KM	100% (2/2)					2/2			2					1		
44	Pelikan, Emil	RR	-% (0/0)															
50	Maraspin, Luca	RA	-% (0/0)								1			1				
91	Schiffleitner, Benjamin	RR	75% (6/8)		0/1		5/6											
94	Bajgoric, Alen	RA	83% (5/6)		1/2	2/2	2/2			1/1		1		6		1		
0A	Smajlagic, Nedzad																	
0B	Haunold, Olivier																	
0C	Gojacic, Zlatan																	
0C	Roseneder, T																	
			77% (33/43)	4/4	7/13	8/11	8/9	3/3	1/1	5/6	5	1	0	13	0	8	1	0

Ein Durchbruch (DB) ist eine zusätzliche Information für Tore, die aus dem Rückraum erzielt wurden. Die Anzahl dieser Tore wird bei der Summe der Tore eines Spielers nicht berücksichtigt.

Torhüter		Quote gehaltener Bälle (Paraden/Tore+gehaltene Würfe)							
Nr	Name	Gesamt	7m	6m	9m	LA/RA	Kreis	Gegenstoß	Durchbruch
8	Zeba, Nikola	13% (1/8)	0% (0/1)	50% (1/2)	0% (0/2)	0% (0/2)	0% (0/2)	0% (0/1)	0% (0/1)
38	Reindl, Florian	29% (8/28)	0% (0/3)	0% (0/9)	45% (5/11)	75% (3/4)	0% (0/1)	0% (0/2)	0% (0/4)
90	Lenk, K	0% (0/1)	-% (0/0)	-% (0/0)	-% (0/0)	-% (0/0)	-% (0/0)	0% (0/1)	-% (0/0)
		24% (9/37)	0% (0/4)	9% (1/11)	38% (5/13)	50% (3/6)	0% (0/3)	0% (0/4)	0% (0/5)

Würfe Team	Tore	Gehalten	Vorbei	Pfosten / Latte	Geblockt	Gesamt	Wurfquote
7m	4	0	0	0	0	4/4	100%
6m	7	3	1	1	1	7/13	54%
9m	8	3	0	0	0	8/11	73%
LA/RA	8	0	0	1	0	8/9	89%
Kreis	3	0	0	0	0	3/3	100%
Gegenstoß	1	0	0	0	0	1/1	100%
Durchbruch	5	0	0	1	0	5/6	83%
	33	6	3	2	1	33/43	77%

LEGENDE

KM	Kreisläufer
TG	Tempgegenstoß
DB	Durchbruch
TF	Technische Fehler
ST	Steals
WB	Geblockte Würfe
AS	Vorlagen
GK	Gelbe Karte
2min	2min-Strafen
RK	Rote Karte
BK	Blaue Karte

Es ist im Einzelfall möglich, dass Unterschiede zwischen der Summe einzelner Spielerstatistiken und Teamstatistiken auftreten. Der Grund ist, dass aufgrund der Geschwindigkeit eines Handball-Spiels bei einzelnen Ereignissen unsere Scouts den Spieler nicht richtig zuordnen können.