



Datum: 16/09/23
 Uhrzeit: 19:00
 Spiel: Spiel: 2. Spieltag, Spielnummer: 42589873, Saison: 23/24
 Austragungsort: Freizeitzentrum Perchtoldsdorf
 Schiedsrichter: ,

SPIELBERICHT

HLA Challenge

#GeballteLeidenschaft

BEENDET

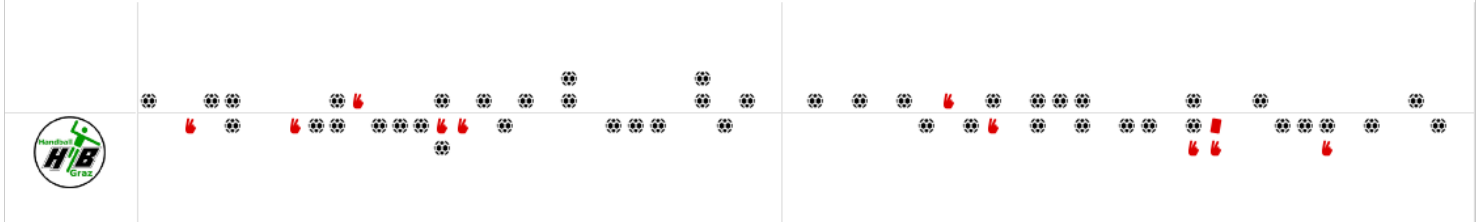
Perchtoldsdorf Devils

22 : 24

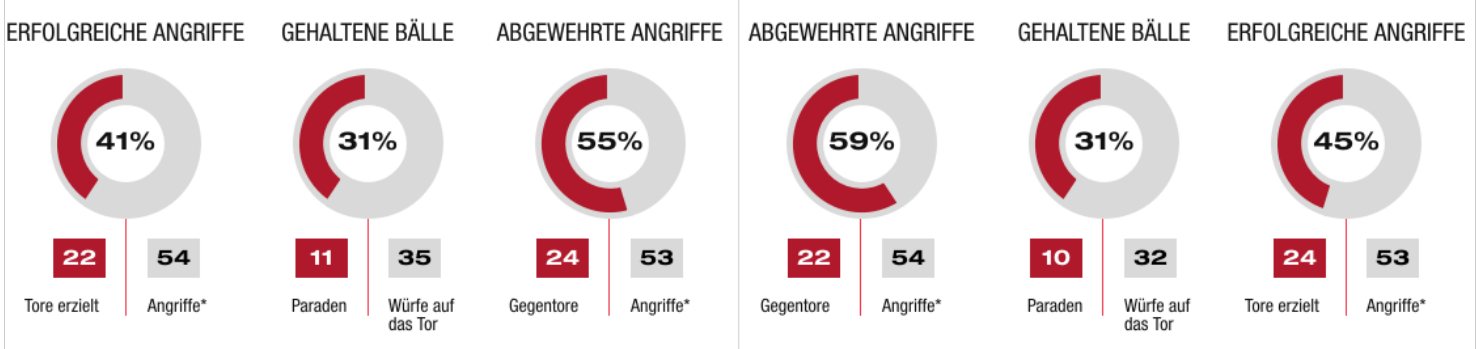
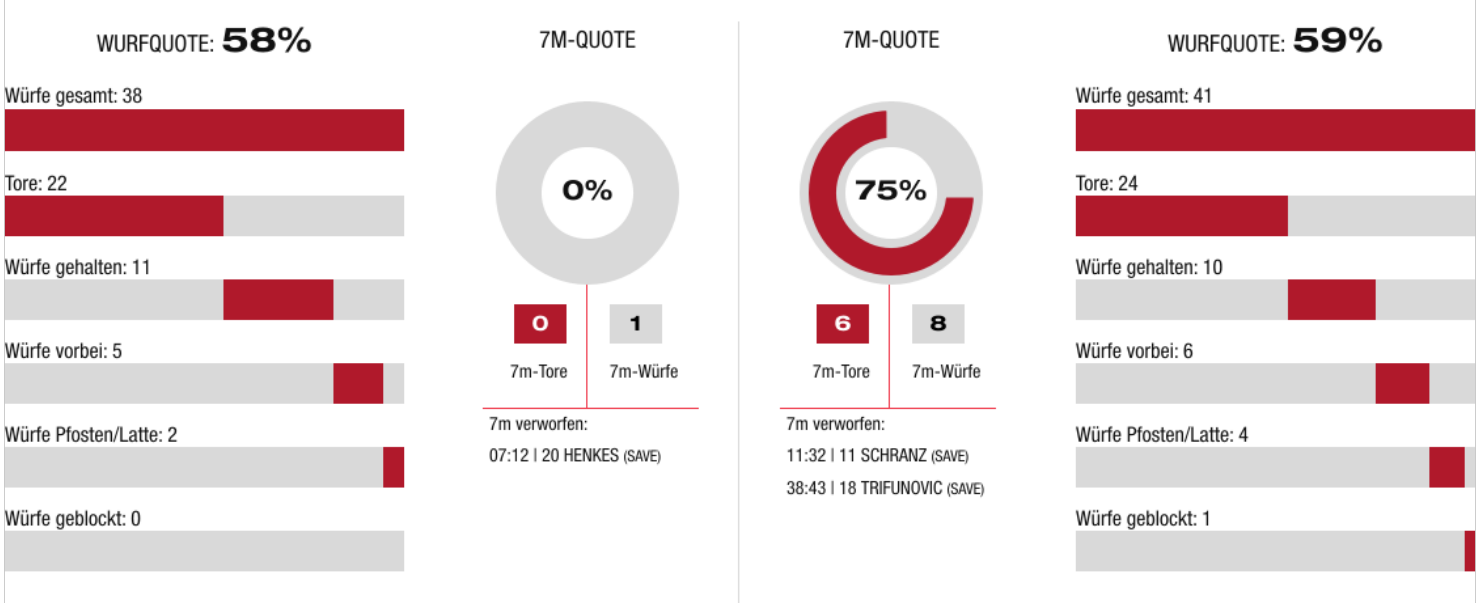
HIB Handball Graz



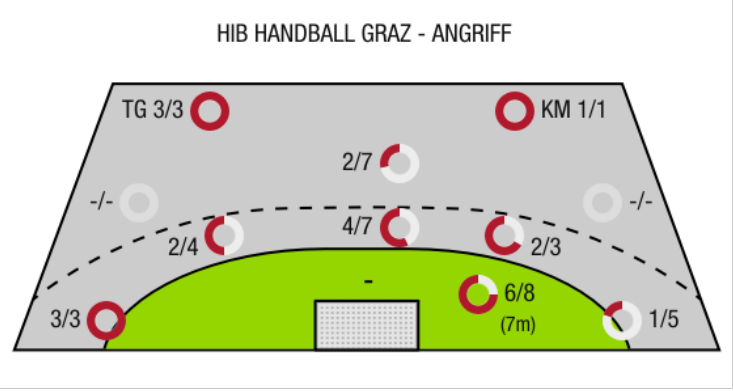
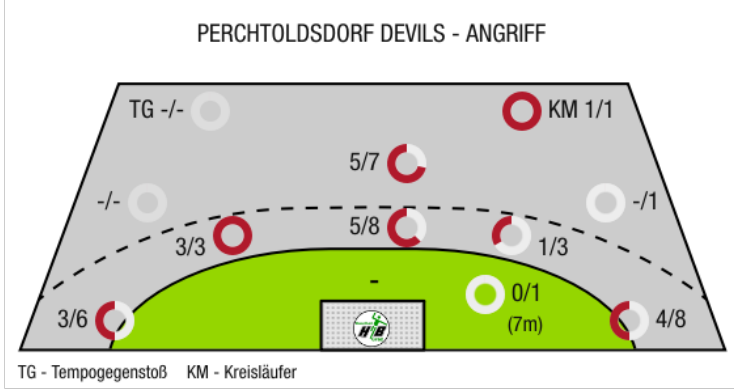
(12 : 12)



Beste Werfer: Henkes **6** | 2min: **2** | Beste Werfer: Trifunovic, Schranz **7** | 2min: **8**



*Die Anzahl der Angriffe wird mit jedem Ballbesitzwechsel um einen Angriff erhöht.



TG - Tempogegenstoß KM - Kreisläufer

Perchtoldsdorf Devils

BEENDET

22 : 24

(12 : 12)

HIB Handball Graz



Spieler			Tore/Würfe							Sonstiges				Strafen				
Nr	Name	Pos.	Gesamt	7m	6m	9m	LA/RA	KM	TG	DB*	TF	ST	WB	AS	GK	2min	RK	BK
16	Hofstatter, Alexander	TW	-% (0/0)															
61	Hubbe, Arkadiusz	TW	-% (0/0)								1							
4	Tacke, Laurens	LA	0% (0/1)		0/1													
5	Bavinka, Luis	LA	100% (1/1)		1/1											1		
10	David, Benedikt	RR	-% (0/0)											1				
11	Auer, Leo		-% (0/0)								1							
12	Haunold, Thomas		100% (2/2)		1/1			1/1			1							
14	Raming, Martin		50% (4/8)				4/8				1			2				
17	Haselsteiner, Moritz		-% (0/0)								1							
20	Henkes, Ben		67% (6/9)	0/1	2/3	4/5				2/2	4			1				
32	Heiglauer, Felix	RR	75% (3/4)		2/2	1/2				2/2	1		1	1				
35	Kalkbrener, Christian	LA	75% (3/4)		1/2		2/2											
71	Strobl, Paul	RM	0% (0/1)		0/1					0/1	3							
73	T Reichegger	LA	25% (1/4)				1/4											
91	Mader, Konstantin		-% (0/0)								1			1		1		
97	Zimmerl, David	RM	50% (2/4)		2/3	0/1				1/1	5			1				
OA	Wagner, Philipp																	
OB	Belas, Ivica																	
			58% (22/38)	0/1	9/14	5/8	7/14	1/1	0/0	5/6	19	0	1	7	0	2	0	0

Ein Durchbruch (DB) ist eine zusätzliche Information für Tore, die aus dem Rückraum erzielt wurden. Die Anzahl dieser Tore wird bei der Summe der Tore eines Spielers nicht berücksichtigt.

Torhüter		Quote gehaltener Bälle (Paraden/Tore+gehaltene Würfe)							
Nr	Name	Gesamt	7m	6m	9m	LA/RA	Kreis	Gegenstoß	Durchbruch
16	Hofstatter, Alexander	-% (0/0)	-% (0/0)	-% (0/0)	-% (0/0)	-% (0/0)	-% (0/0)	-% (0/0)	-% (0/0)
61	Hubbe, Arkadiusz	29% (10/34)	25% (2/8)	23% (3/13)	43% (3/7)	25% (2/8)	0% (0/1)	0% (0/3)	0% (0/5)
		29% (10/34)	25% (2/8)	23% (3/13)	43% (3/7)	25% (2/8)	0% (0/1)	0% (0/3)	0% (0/5)

Würfe Team	Tore	Gehalten	Vorbei	Pfosten / Latte	Geblockt	Gesamt	Wurfquote	
7m	0	1	0	0	0	0/1	0%	
6m	9	5	0	0	0	9/14	64%	
9m	5	1	2	0	0	5/8	63%	
LA/RA	7	4	0	2	0	7/14	50%	
Kreis	1	0	0	0	0	1/1	100%	
Gegenstoß	0	0	0	0	0	0/0	NaN%	
Durchbruch	5	1	0	0	0	5/6	83%	
		22	11	5	2	0	22/38	58%

LEGENDE

KM	Kreisläufer
TG	Tempogegenstoß
DB	Durchbruch
TF	Technische Fehler
ST	Steals
WB	Geblockte Würfe
AS	Vorlagen
GK	Gelbe Karte
2min	2min-Strafen
RK	Rote Karte
BK	Blaue Karte

Es ist im Einzelfall möglich, dass Unterschiede zwischen der Summe einzelner Spielerstatistiken und Teamstatistiken auftreten. Der Grund ist, dass aufgrund der Geschwindigkeit eines Handball-Spiels bei einzelnen Ereignissen unsere Scouts den Spieler nicht richtig zuordnen können.

Perchtoldsdorf Devils

BEENDET

22 : 24

HIB Handball Graz



(12 : 12)

Spieler			Tore/Würfe							Sonstiges				Strafen				
Nr	Name	Pos.	Gesamt	7m	6m	9m	LA/RA	KM	TG	DB*	TF	ST	WB	AS	GK	2min	RK	BK
1	Kapo, Faruk	TW	-% (0/0)															
21	Klug, Constantin	TW	-% (0/0)															
77	Kochanowski, C	TW	-% (0/0)															
4	Wali, Yosuf		-% (0/0)															
7	Wegscheider, Noah	RM	-% (0/0)								2	1		1				
10	Kota, Kristijan	RL	-% (0/0)											1		2		
11	Schranz, Kilian	RM	54% (7/13)	0/1	4/7	2/4			1/1	4/4				3		1		
14	Fall, Moritz	RR	25% (1/4)		0/2		0/1		1/1		2			1		1		
18	Trifunovic, Milos	RM	70% (7/10)	6/7	1/1	0/2					3	1		1				
22	Lechner, Alexander	RM	67% (2/3)		1/2				1/1	1/1		1		1				
26	Avdic, Omar	RL	-% (0/0)															
28	Basilius, Fabian	KM	-% (0/0)															
29	Kelich, Max	KM	100% (1/1)		1/1						1					1		
30	Benczik, J	LA	100% (4/4)		1/1		3/3				1							
34	Pelko, Jakob	RA	20% (1/5)			0/1	1/4				2			1		3	1	
66	Mavric, Mirnes	KM	100% (1/1)					1/1			1							
OA	Kriehuber, Andreas																	
OB	Rothenburger, Georg																	
OC	Grebien, Nico																	
			59% (24/41)	6/8	8/14	2/7	4/8	1/1	3/3	5/5	12	3	0	9	0	8	1	0

Ein Durchbruch (DB) ist eine zusätzliche Information für Tore, die aus dem Rückraum erzielt wurden. Die Anzahl dieser Tore wird bei der Summe der Tore eines Spielers nicht berücksichtigt.

Torhüter		Quote gehaltener Bälle (Paraden/Tore+gehaltene Würfe)							
Nr	Name	Gesamt	7m	6m	9m	LA/RA	Kreis	Gegenstoß	Durchbruch
1	Kapo, Faruk	33% (11/33)	100% (1/1)	36% (5/14)	13% (1/8)	29% (4/14)	0% (0/1)	-% (0/0)	17% (1/6)
21	Klug, Constantin	-% (0/0)	-% (0/0)	-% (0/0)	-% (0/0)	-% (0/0)	-% (0/0)	-% (0/0)	-% (0/0)
77	Kochanowski, C	-% (0/0)	-% (0/0)	-% (0/0)	-% (0/0)	-% (0/0)	-% (0/0)	-% (0/0)	-% (0/0)
		33% (11/33)	100% (1/1)	36% (5/14)	13% (1/8)	29% (4/14)	0% (0/1)	-% (0/0)	17% (1/6)

Würfe Team	Tore	Gehalten	Vorbei	Pfosten / Latte	Geblockt	Gesamt	Wurfquote
7m	6	2	0	0	0	6/8	75%
6m	8	3	1	1	1	8/14	57%
9m	2	3	1	1	0	2/7	29%
LA/RA	4	2	0	2	0	4/8	50%
Kreis	1	0	0	0	0	1/1	100%
Gegenstoß	3	0	0	0	0	3/3	100%
Durchbruch	5	0	0	0	0	5/5	100%
	24	10	6	4	1	24/41	59%

LEGENDE

KM	Kreisläufer
TG	Tempgegenstoß
DB	Durchbruch
TF	Technische Fehler
ST	Steals
WB	Geblockte Würfe
AS	Vorlagen
GK	Gelbe Karte
2min	2min-Strafen
RK	Rote Karte
BK	Blaue Karte

Es ist im Einzelfall möglich, dass Unterschiede zwischen der Summe einzelner Spielerstatistiken und Teamstatistiken auftreten. Der Grund ist, dass aufgrund der Geschwindigkeit eines Handball-Spiels bei einzelnen Ereignissen unsere Scouts den Spieler nicht richtig zuordnen können.