



Datum: 02/12/23
 Uhrzeit: 20:00
 Spiel: Spiel: 11. Spieltag, Spielnummer: 42589957, Saison: 23/24
 Austragungsort: Stadthalle B
 Schiedsrichter: ,

SPIELBERICHT

HLA Challenge

#GeballteLeidenschaft

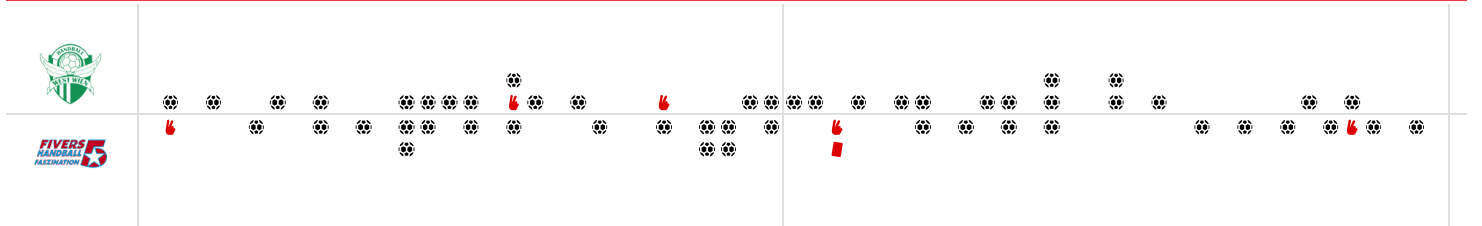
BEENDET

Handball West Wien

27 : 25

(13 : 15)

HC FIVERS WAT Margareten II



Bester Werfer: Drager **7** | 2min: **2** | Bester Werfer: Lichtblau **7** | 2min: **3**

WURFQUOTE: **73%**

Würfe gesamt: 37

Tore: 27

Würfe gehalten: 6

Würfe vorbei: 3

Würfe Pfosten/Latte: 3

Würfe geblockt: 0

7M-QUOTE

50%

24

7m-Tore7m-Würfe

7m verworfen:
 32:16 | 13 DRAGER (2) (BAR)
 50:00 | 13 DRAGER (2) (SAVE)

WURFQUOTE: **54%**

Würfe gesamt: 46

Tore: 25

Würfe gehalten: 14

Würfe vorbei: 4

Würfe Pfosten/Latte: 1

Würfe geblockt: 3

7M-QUOTE

83%

56

7m-Tore7m-Würfe

7m verworfen:
 12:34 | 95 LICHTBLAU (SAVE)

ERFOLGREICHE ANGRIFFE

51%

27 Tore erzielt | 53 Angriffe*

GEHALTENE BÄLLE

19%

6 Paraden | 31 Würfe auf das Tor

ABGEWEHRTE ANGRIFFE

53%

25 Gegentore | 53 Angriffe*

ABGEWEHRTE ANGRIFFE

49%

27 Gegentore | 53 Angriffe*

GEHALTENE BÄLLE

34%

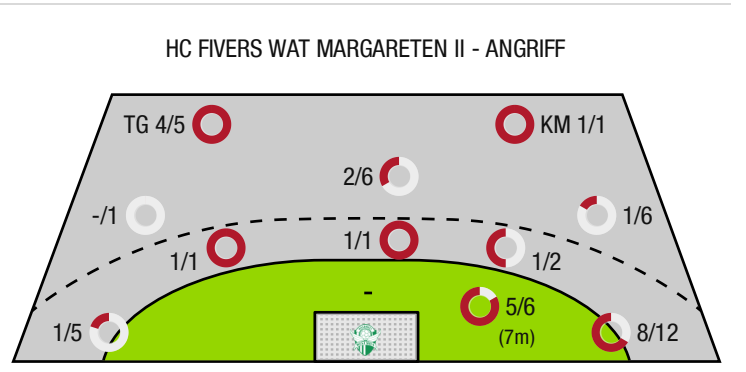
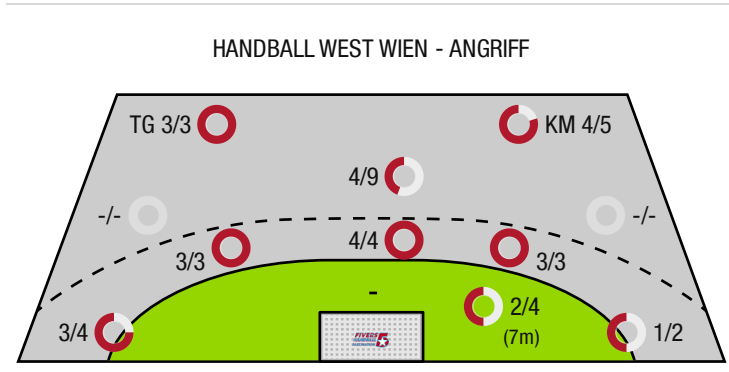
14 Paraden | 41 Würfe auf das Tor

ERFOLGREICHE ANGRIFFE

47%

25 Tore erzielt | 53 Angriffe*

*Die Anzahl der Angriffe wird mit jedem Ballbesitzwechsel um einen Angriff erhöht.



TG - Tempogegenstoß KM - Kreisläufer



Handball West Wien

BEENDET

27 : 25 HC FIVERS WAT Margareten



(13 : 15)

Spieler			Tore/Würfe								Sonstiges				Strafen			
Nr	Name	Pos.	Gesamt	7m	6m	9m	LA/RA	KM	TG	DB*	TF	ST	WB	AS	GK	2min	RK	BK
1	Uvodic, Sandro	TW	-% (0/0)															
31	Weik, Florin	TW	-% (0/0)															
2	Meleschnig, Clemens	KM	80% (4/5)					4/5			2		1			1		
9	Wegerer, Matthias	LA	100% (3/3)				2/2		1/1			1						
10	Kofler, Gabriel	RA	86% (6/7)		4/4	2/3				3/3	4							
13	Drager, Andreas	RM	70% (7/10)	2/4	5/5	0/1				3/3	3		1	2				
21	Schmid, Daniel	RM	-% (0/0)															
27	Spona, Florian	RR	-% (0/0)															
32	Huber, Bernhard	LA	50% (1/2)				1/2											
37	Fruhstuck, Fabian	RM	100% (2/2)						2/2		1					1		
39	Androsch, F		-% (0/0)															
44	Pfeifer, Paul	RM	40% (2/5)			2/5					3		1	1				
70	Gareis, Luca	LA	67% (2/3)		1/1		1/2				1							
77	Pajer, Philipp	LA	-% (0/0)															
78	Mathoi, Lois	RA	-% (0/0)															
90	Wiegrefe, Bela	LA	-% (0/0)															
0A	Kaschutz, Christian																	
0B	Marouschek, Roland																	
0C	Panzenbock, Pia																	
			73% (27 / 37)	2/4	10/10	4/9	4/6	4/5	3/3	6/6	14	1	3	3	0	2	0	0

Ein Durchbruch (DB) ist eine zusätzliche Information für Tore, die aus dem Rückraum erzielt wurden. Die Anzahl dieser Tore wird bei der Summe der Tore eines Spielers nicht berücksichtigt.

Torhüter		Quote gehaltener Bälle (Paraden/Tore+gehaltene Würfe)							
Nr	Name	Gesamt	7m	6m	9m	LA/RA	Kreis	Gegenstoß	Durchbruch
1	Uvodic, Sandro	37% (14 / 38)	20% (1 / 5)	25% (1 / 4)	50% (5 / 10)	35% (6 / 17)	0% (0 / 1)	20% (1 / 5)	-% (0 / 0)
31	Weik, Florin	0% (0 / 1)	0% (0 / 1)	-% (0 / 0)	-% (0 / 0)	-% (0 / 0)	-% (0 / 0)	-% (0 / 0)	-% (0 / 0)
		36% (14 / 39)	17% (1 / 6)	25% (1 / 4)	50% (5 / 10)	35% (6 / 17)	0% (0 / 1)	20% (1 / 5)	-% (0 / 0)

Würfe Team	Tore	Gehalten	Vorbei	Pfosten / Latte	Geblockt	Gesamt	Wurfquote
7m	2	1	0	1	0	2/4	50%
6m	10	0	0	0	0	10/10	100%
9m	4	2	1	2	0	4/9	44%
LA/RA	4	2	0	0	0	4/6	67%
Kreis	4	1	0	0	0	4/5	80%
Gegenstoß	3	0	0	0	0	3/3	100%
Durchbruch	6	0	0	0	0	6/6	100%
	27	6	3	3	0	27/37	73%

LEGENDE

KM	Kreisläufer
TG	Tempogegenstoß
DB	Durchbruch
TF	Technische Fehler
ST	Steals
WB	Geblockte Würfe
AS	Vorlagen
GK	Gelbe Karte
2min	2min-Strafen
RK	Rote Karte
BK	Blaue Karte

Es ist im Einzelfall möglich, dass Unterschiede zwischen der Summe einzelner Spielerstatistiken und Teamstatistiken auftreten. Der Grund ist, dass aufgrund der Geschwindigkeit eines Handball-Spiels bei einzelnen Ereignissen unsere Scouts den Spieler nicht richtig zuordnen können.



Handball West Wien

BEENDET

27 : 25

(13 : 15)

HC FIVERS WAT
Margareten II

Spieler			Tore/Würfe							Sonstiges				Strafen				
Nr	Name	Pos.	Gesamt	7m	6m	9m	LA/RA	KM	TG	DB*	TF	ST	WB	AS	GK	2min	RK	BK
51	Novakovic, Lazar	TW	-% (0/0)															
56	Schuchnigg, David	TW	-% (0/0)															
5	Mirjanic, Mateja	RA	56% (5/9)				3/7	1/1	1/1									
15	Schmolz, Alex	KM	-% (0/0)															
25	Krack, Mett	RM	50% (2/4)		1/1	1/3					2							
35	Breit, Leon	LA	50% (1/2)				0/1		1/1									
45	Sturz, Thomas Andreas	RM	0% (0/1)						0/1									
50	Djeno, I		0% (0/2)		0/1	0/1					1							
53	Bavlnka, Leon	RM	0% (0/1)			0/1					2					1	1	
54	Kovacevic, A	RM	50% (1/2)			0/1			1/1									
55	Rudnicki, M	RL	40% (2/5)		1/1	1/4					2							
57	Wieder, J		100% (6/6)				5/5		1/1		1							
58	TIKVIC, E		-% (0/0)															
75	Derdak, Lion	RR	-% (0/0)													1		
85	Weiser, Samuel	RL	33% (1/3)			1/3					3					1		
95	Lichtblau, Lorin Lukas	LA	64% (7/11)	5/6	1/1		1/4											
0A	Muller, Lukas																	
0B	Zapletal, Sandra																	
0C	Polszter, Clemens																	
0D	Maksic, Velibor																	
			54% (25 / 46)	5/6	3/4	3/13	9/17	1/1	4/5	0/0	11	0	0	0	0	3	1	0

Ein Durchbruch (DB) ist eine zusätzliche Information für Tore, die aus dem Rückraum erzielt wurden. Die Anzahl dieser Tore wird bei der Summe der Tore eines Spielers nicht berücksichtigt.

Torhüter		Quote gehaltener Bälle (Paraden/Tore+gehaltene Würfe)							
Nr	Name	Gesamt	7m	6m	9m	LA/RA	Kreis	Gegenstoß	Durchbruch
51	Novakovic, Lazar	24% (4 / 17)	50% (1 / 2)	0% (0 / 6)	40% (2 / 5)	33% (1 / 3)	0% (0 / 2)	-% (0 / 0)	0% (0 / 4)
56	Schuchnigg, David	13% (2 / 16)	0% (0 / 1)	0% (0 / 4)	0% (0 / 4)	33% (1 / 3)	33% (1 / 3)	0% (0 / 3)	0% (0 / 2)
		18% (6 / 33)	33% (1 / 3)	0% (0 / 10)	22% (2 / 9)	33% (2 / 6)	20% (1 / 5)	0% (0 / 3)	0% (0 / 6)

Würfe Team	Tore	Gehalten	Vorbei	Pfosten / Latte	Geblockt	Gesamt	Wurfquote
7m	5	1	0	0	0	5/6	83%
6m	3	1	0	0	0	3/4	75%
9m	3	5	2	0	3	3/13	23%
LA/RA	9	6	0	1	0	9/17	53%
Kreis	1	0	0	0	0	1/1	100%
Gegenstoß	4	1	0	0	0	4/5	80%
Durchbruch	0	0	0	0	0	0/0	NaN%
	25	14	4	1	3	25/46	54%

LEGENDE

KM	Kreisläufer
TG	Tempogegenstoß
DB	Durchbruch
TF	Technische Fehler
ST	Steals
WB	Geblockte Würfe
AS	Vorlagen
GK	Gelbe Karte
2min	2min-Strafen
RK	Rote Karte
BK	Blaue Karte

Es ist im Einzelfall möglich, dass Unterschiede zwischen der Summe einzelner Spielerstatistiken und Teamstatistiken auftreten. Der Grund ist, dass aufgrund der Geschwindigkeit eines Handball-Spiels bei einzelnen Ereignissen unsere Scouts den Spieler nicht richtig zuordnen können.