



Datum: 17/09/23
 Uhrzeit: 17:00
 Spiel: Spiel: 1. Spieltag, Spielnummer: 42590035, Saison: 25/26
 Austragungsort: Sporthalle Schwaz Ost
 Schiedsrichter: ,

SPIELBERICHT

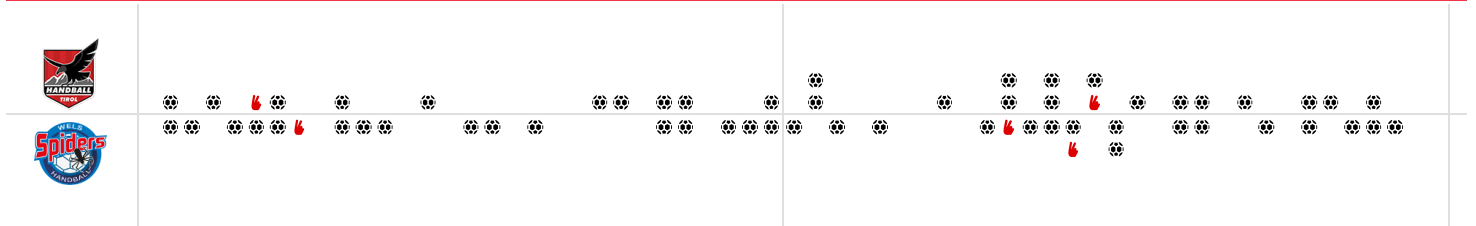
HLA Challenge

#GeballteLeidenschaft

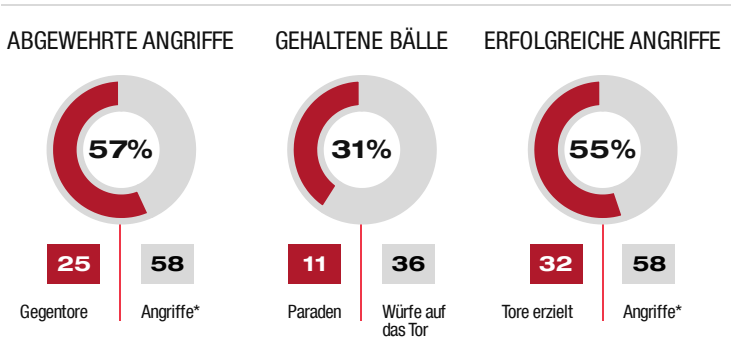
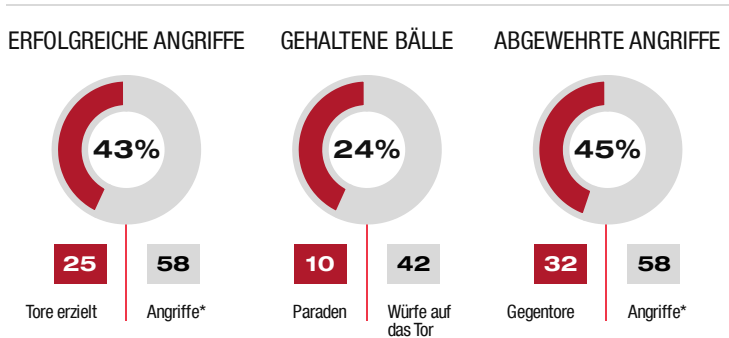
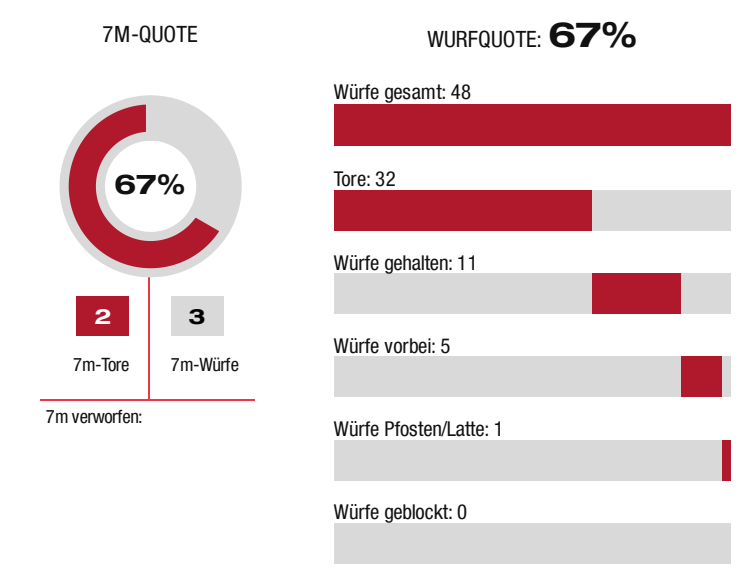
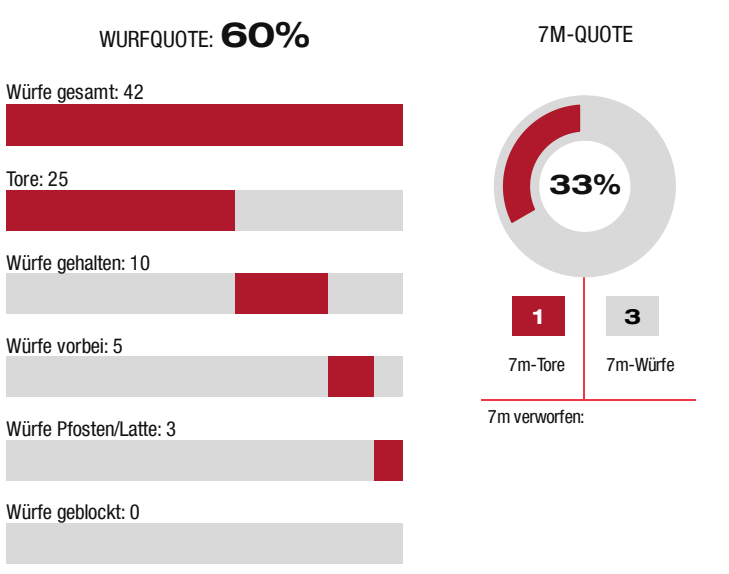
BEENDET

25 : 32

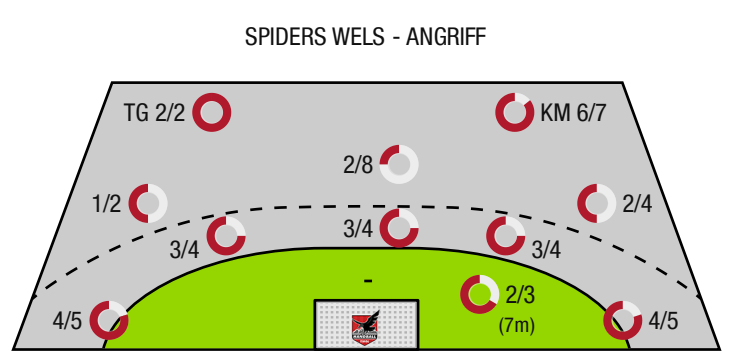
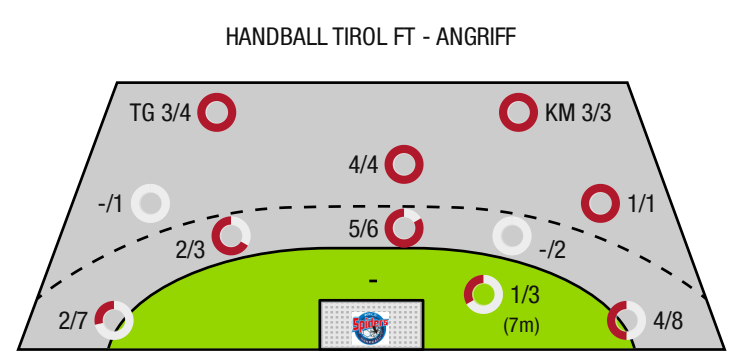
(10 : 16)



Bester Werfer: Orcsik **6** | 2min: **2** | Bester Werfer: Kutic, Oljaca **7** | 2min: **3**



*Die Anzahl der Angriffe wird mit jedem Ballbesitzwechsel um einen Angriff erhöht.



TG - Tempogegenstoß | KM - Kreisläufer



Handball Tirol FT

BEENDET

25 : 32

(10 : 16)

Spiders Wels



Spieler			Tore/Würfe							Sonstiges				Strafen				
Nr	Name	Pos.	Gesamt	7m	6m	9m	LA/RA	KM	TG	DB*	TF	ST	WB	AS	GK	2min	RK	BK
12	Graupner, Martin	TW	-% (0/0)															
23	Bott, Markus	TW	-% (0/0)															
3	Orcsik, Andras	RR	67% (6/9)	0/1	2/3	1/1	3/4				2	1		1		1		
4	Alexander, Kuenzer	RL	50% (2/4)				2/4				1			1				
8	Plank, Raffael	RL	33% (1/3)				1/2		0/1							1		
10	Maier, Viktor	KM	-% (0/0)															
13	Xaver, Maier	KM	-% (0/0)								2							
15	Worgotter, Thomas	LA	56% (5/9)	0/1	1/2	3/3	0/2		1/1		1	2		2				
21	Gassner, Tobias	RL	33% (1/3)		1/2		0/1				1							
26	Malesardi, Fabio	RL	50% (1/2)	1/1		0/1					2			1				
31	Kostner, Markus	KM	100% (3/3)					3/3			3							
34	Kammerhofer, Jakob		33% (1/3)		1/1		0/2				1			5				
59	Kurz, Florian	RL	83% (5/6)		2/3	1/1			2/2	1/1	2			2				
0A	Labanovskis, Valdis																	
0B																		
0C	Poostchi, Pooya																	
			60% (25 / 42)	1/3	7/11	5/6	6/15	3/3	3/4	1/1	14	4	0	12	0	2	0	0

Ein Durchbruch (DB) ist eine zusätzliche Information für Tore, die aus dem Rückraum erzielt wurden. Die Anzahl dieser Tore wird bei der Summe der Tore eines Spielers nicht berücksichtigt.

Torhüter		Quote gehaltener Bälle (Paraden/Tore+gehaltene Würfe)							
Nr	Name	Gesamt	7m	6m	9m	LA/RA	Kreis	Gegenstoß	Durchbruch
12	Graupner, Martin	21% (3 / 14)	0% (0 / 1)	33% (2 / 6)	33% (1 / 3)	0% (0 / 2)	0% (0 / 3)	-% (0 / 0)	-% (0 / 0)
23	Bott, Markus	28% (8 / 29)	50% (1 / 2)	17% (1 / 6)	36% (4 / 11)	13% (1 / 8)	25% (1 / 4)	0% (0 / 2)	-% (0 / 0)
		26% (11 / 43)	33% (1 / 3)	25% (3 / 12)	36% (5 / 14)	10% (1 / 10)	14% (1 / 7)	0% (0 / 2)	-% (0 / 0)

Würfe Team	Tore	Gehalten	Vorbei	Pfosten / Latte	Geblockt	Gesamt	Wurfquote
7m	1	0	1	1	0	1/3	33%
6m	7	3	1	0	0	7/11	64%
9m	5	0	0	1	0	5/6	83%
LA/RA	6	6	0	1	0	6/15	40%
Kreis	3	0	0	0	0	3/3	100%
Gegenstoß	3	1	0	0	0	3/4	75%
Durchbruch	1	0	0	0	0	1/1	100%
	25	10	5	3	0	25/42	60%

LEGENDE

KM	Kreisläufer
TG	Tempogegenstoß
DB	Durchbruch
TF	Technische Fehler
ST	Steals
WB	Geblockte Würfe
AS	Vorlagen
GK	Gelbe Karte
2min	2min-Strafen
RK	Rote Karte
BK	Blaue Karte

Es ist im Einzelfall möglich, dass Unterschiede zwischen der Summe einzelner Spielerstatistiken und Teamstatistiken auftreten. Der Grund ist, dass aufgrund der Geschwindigkeit eines Handball-Spiels bei einzelnen Ereignissen unsere Scouts den Spieler nicht richtig zuordnen können.



Handball Tirol FT

BEENDET

25 : 32

(10 : 16)

Spiders Wels



Spieler			Tore/Würfe								Sonstiges				Strafen			
Nr	Name	Pos.	Gesamt	7m	6m	9m	LA/RA	KM	TG	DB*	TF	ST	WB	AS	GK	2min	RK	BK
21	Malesevic, Slavko	TW	-% (0/0)											1				
3	Falthansl Scheinecker, Gregor	RM	100% (1/1)		1/1						1							
4	Auer, Lorenz	RA	100% (1/1)				1/1									1		
10	Lazarov,Aleksander	RL	-% (0/0)															
17	Nimoh, Dietmar	LA	60% (3/5)		0/1	0/1	2/2		1/1		1							
22	Oljaca, Stevan	RM	70% (7/10)	2/2	2/4	2/2		0/1	1/1		2			4		1		
26	Lindenhofer, Philipp	RA	67% (2/3)				2/3				1							
39	Basagic, Edis	LA	100% (1/1)				1/1				2							
47	Petrisic, David	KM	86% (6/7)	0/1				6/6			1					1		
66	Zdravko, Kristo	LA	0% (0/1)				0/1											
69	Basagic, Denis	RM	80% (4/5)		3/3	0/1	1/1				2			8				
77	Kutic, Jovica	RR	50% (7/14)		3/3	3/10	1/1				5			3				
0A	Bede, Fritz																	
			67% (32 /48)	2/3	9/12	5/14	8/10	6/7	2/2	0/0	15	0	0	16	0	3	0	0

Ein Durchbruch (DB) ist eine zusätzliche Information für Tore, die aus dem Rückraum erzielt wurden. Die Anzahl dieser Tore wird bei der Summe der Tore eines Spielers nicht berücksichtigt.

Torhüter		Quote gehaltener Bälle (Paraden/Tore+gehaltene Würfe)							
Nr	Name	Gesamt	7m	6m	9m	LA/RA	Kreis	Gegenstoß	Durchbruch
21	Malesevic, Slavko	29% (10 /35)	0% (0 /1)	27% (3 /11)	0% (0 /6)	40% (6 /15)	0% (0 /3)	25% (1 /4)	0% (0 /1)
		29% (10 /35)	0% (0 /1)	27% (3 /11)	0% (0 /6)	40% (6 /15)	0% (0 /3)	25% (1 /4)	0% (0 /1)

Würfe Team	Tore	Gehalten	Vorbei	Pfosten / Latte	Geblockt	Gesamt	Wurfquote
7m	2	1	0	0	0	2/3	67%
6m	9	3	0	0	0	9/12	75%
9m	5	5	3	1	0	5/14	36%
LA/RA	8	1	0	0	0	8/10	80%
Kreis	6	1	0	0	0	6/7	86%
Gegenstoß	2	0	0	0	0	2/2	100%
Durchbruch	0	0	0	0	0	0/0	NaN%
	32	11	5	1	0	32/48	67%

LEGENDE

KM	Kreisläufer
TG	Tempogegenstoß
DB	Durchbruch
TF	Technische Fehler
ST	Steals
WB	Geblockte Würfe
AS	Vorlagen
GK	Gelbe Karte
2min	2min-Strafen
RK	Rote Karte
BK	Blaue Karte

Es ist im Einzelfall möglich, dass Unterschiede zwischen der Summe einzelner Spielerstatistiken und Teamstatistiken auftreten. Der Grund ist, dass aufgrund der Geschwindigkeit eines Handball-Spiels bei einzelnen Ereignissen unsere Scouts den Spieler nicht richtig zuordnen können.