



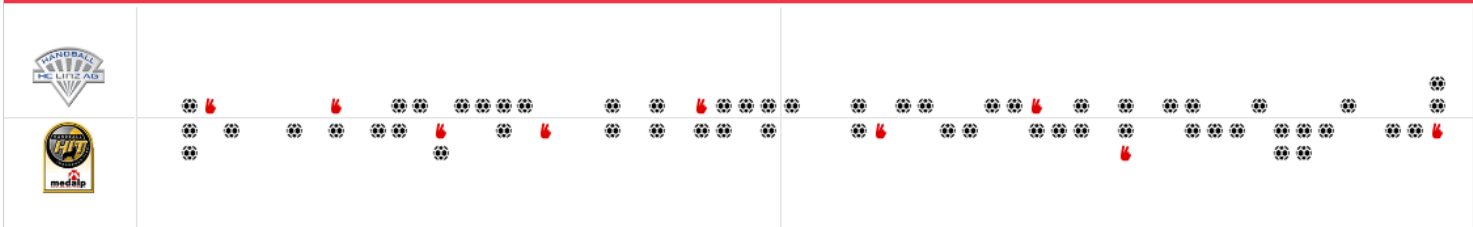
Datum: 16/09/23  
 Uhrzeit: 16:30  
 Spiel: Spiel: 1. Spieltag, Spielnummer: 42590039, Saison: 23/24  
 Austragungsort: Sport Hauptschule Kleinmunchen  
 Schiedsrichter: ,

**SPIELBERICHT**  
 HLA Challenge  
 #GeballteLeidenschaft

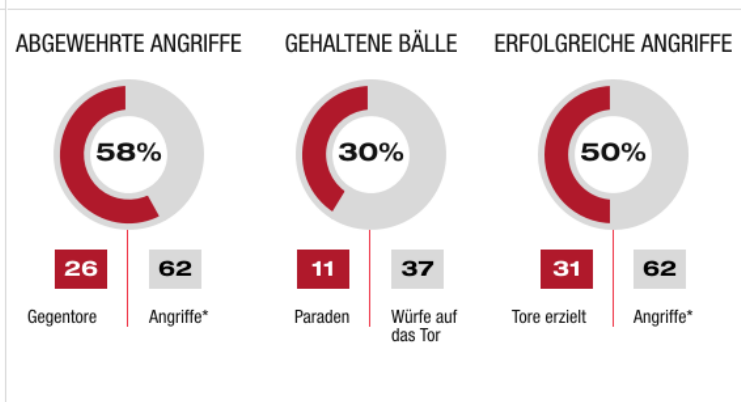
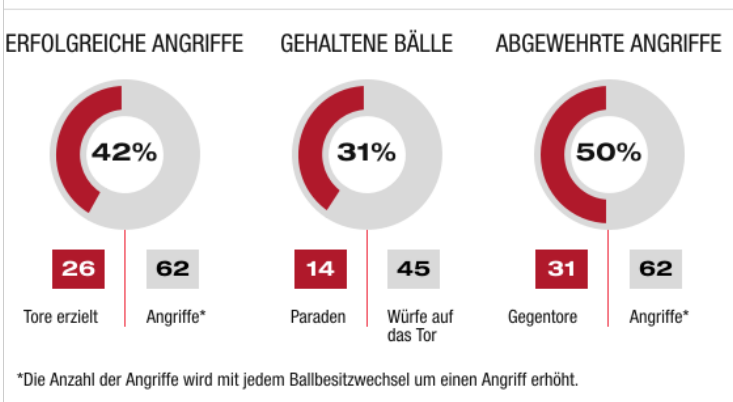
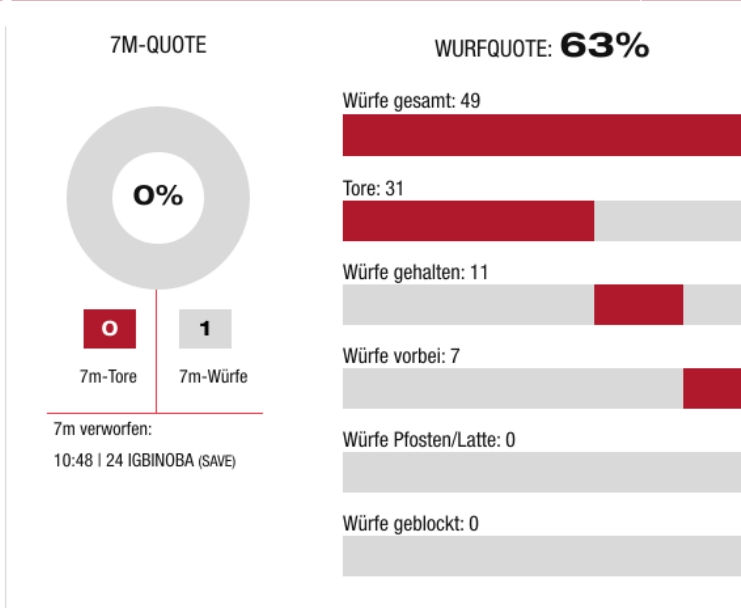
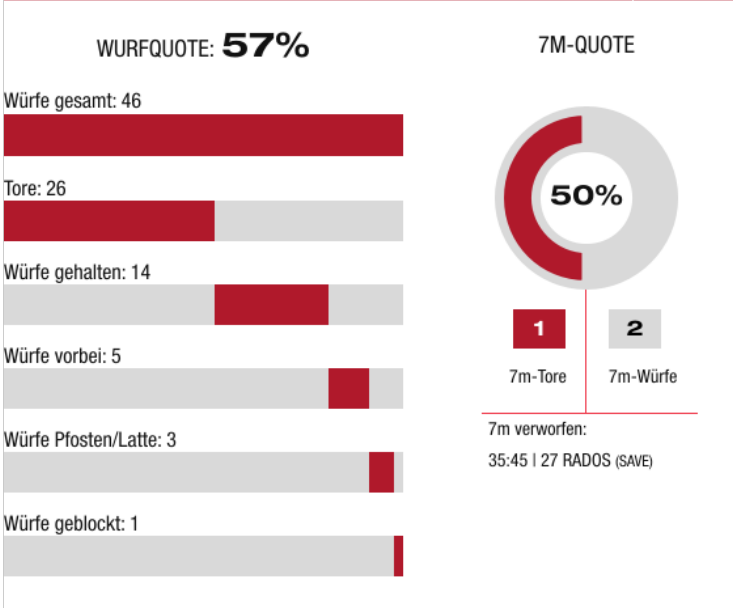
BEENDET

# 26 : 31

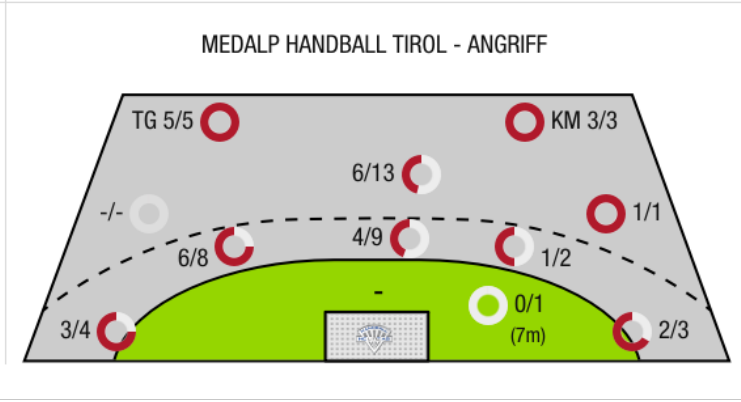
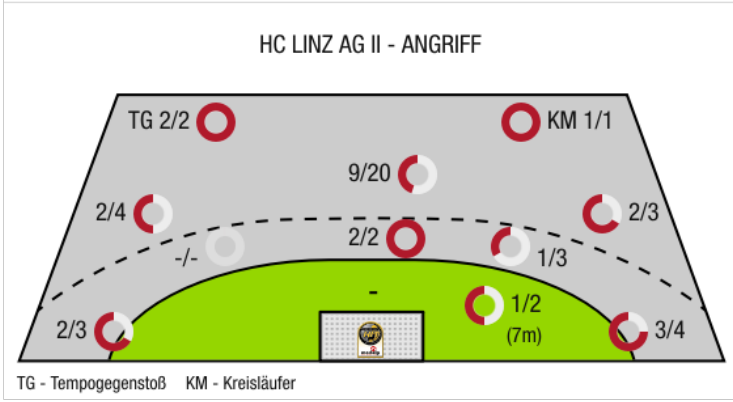
( 12 : 14 )



Beste Werfer: Hellrung, Rados, Klewein **5** | 2min: **4** | Beste Werfer: Wagner **6** | 2min: **5**



\*Die Anzahl der Angriffe wird mit jedem Ballbesitzwechsel um einen Angriff erhöht.





HC Linz AG II

BEENDET

**26 : 31**

( 12 : 14 )

Medalp Handball Tirol



Spieler			Tore/Würfe								Sonstiges				Strafen			
Nr	Name	Pos.	Gesamt	7m	6m	9m	LA/RA	KM	TG	DB*	TF	ST	WB	AS	GK	2min	RK	BK
12	Niedermuller, T	TW	-% (0/0)															
33	Weinmann, Stefan	TW	100% (1/1)															
96	Mohamed Abdelwahad, Eid Ali	TW	-% (0/0)															
3	Eder, Gabriel	RR	100% (1/1)			1/1					4					1		
4	Hellrung, Timo Paul	RR	42% (5/12)			5/11					5	3		4		1		
5	Duric, Milanko	KM	100% (2/2)		1/1			1/1			1							
7	Mitterrutzer, B	LA	75% (3/4)				2/3		1/1		2							
9	Klemens, Kurzbauer		-% (0/0)															
10	Milos, Letic		-% (0/0)															
23	Spandl, C		67% (4/6)		0/1	3/4			1/1		1	2		3		1		
25	Klewein, Simon	RL	45% (5/11)		1/1	4/10				1/1	1			1				
26	Raphael, Windhager	RM	0% (0/1)			0/1					2					1		
27	Rados, Ivan	LA	71% (5/7)	1/2	1/1		3/4				1							
43	Nana Agyapong, Marques	LA	-% (0/0)															
45	Pavlovic, Patrik		-% (0/0)															
73	Dudlak, Michael-Justin	RM	0% (0/1)		0/1									1				
0A	Maric, Dominik																	
0B	Gernot, Hanghofer																	
0C	Caras, Stefan																	
			<b>57% (26/46)</b>	1/2	3/5	13/27	5/7	1/1	2/2	1/1	17	5	0	9	0	4	0	0

Ein Durchbruch (DB) ist eine zusätzliche Information für Tore, die aus dem Rückraum erzielt wurden. Die Anzahl dieser Tore wird bei der Summe der Tore eines Spielers nicht berücksichtigt.

Torhüter		Quote gehaltener Bälle (Paraden/Tore+gehaltene Würfe)							
Nr	Name	Gesamt	7m	6m	9m	LA/RA	Kreis	Gegenstoß	Durchbruch
12	Niedermuller, T	-% (0/0)	-% (0/0)	-% (0/0)	-% (0/0)	-% (0/0)	-% (0/0)	-% (0/0)	-% (0/0)
33	Weinmann, Stefan	26% (11/42)	100% (1/1)	32% (6/19)	29% (4/14)	0% (0/7)	0% (0/3)	0% (0/5)	0% (0/7)
96	Mohamed Abdelwahad, Eid Ali	-% (0/0)	-% (0/0)	-% (0/0)	-% (0/0)	-% (0/0)	-% (0/0)	-% (0/0)	-% (0/0)
		<b>26% (11/42)</b>	<b>100% (1/1)</b>	<b>32% (6/19)</b>	<b>29% (4/14)</b>	<b>0% (0/7)</b>	<b>0% (0/3)</b>	<b>0% (0/5)</b>	<b>0% (0/7)</b>

Würfe Team	Tore	Gehalten	Vorbei	Pfosten / Latte	Geblockt	Gesamt	Wurfquote
7m	1	1	0	0	0	1/2	50%
6m	3	0	0	2	0	3/5	60%
9m	13	10	2	1	1	13/27	48%
LA/RA	5	2	0	0	0	5/7	71%
Kreis	1	0	0	0	0	1/1	100%
Gegenstoß	2	0	0	0	0	2/2	100%
Durchbruch	1	0	0	0	0	1/1	100%
	<b>26</b>	<b>14</b>	<b>5</b>	<b>3</b>	<b>1</b>	<b>26/46</b>	<b>57%</b>

## LEGENDE

KM	Kreisläufer
TG	Tempgegenstoß
DB	Durchbruch
TF	Technische Fehler
ST	Steals
WB	Geblockte Würfe
AS	Vorlagen
GK	Gelbe Karte
2min	2min-Strafen
RK	Rote Karte
BK	Blaue Karte

Es ist im Einzelfall möglich, dass Unterschiede zwischen der Summe einzelner Spielerstatistiken und Teamstatistiken auftreten. Der Grund ist, dass aufgrund der Geschwindigkeit eines Handball-Spiels bei einzelnen Ereignissen unsere Scouts den Spieler nicht richtig zuordnen können.



HC Linz AG II

BEENDET

**26 : 31**

Medalp Handball Tirol



( 12 : 14 )

Spieler			Tore/Würfe							Sonstiges				Strafen				
Nr	Name	Pos.	Gesamt	7m	6m	9m	LA/RA	KM	TG	DB*	TF	ST	WB	AS	GK	2min	RK	BK
85	Heiss, Thomas	TW	0% (0/1)		0/1						2			1		1		
3	Magelinskas, Jonas	RM	33% (1/3)		1/2	0/1				1/1	1			1		1		
4	Staudinger, Mathias	LA	50% (1/2)		0/1		1/1				1							
5	Lamesic, Anton	KM	50% (4/8)		1/5			3/3			2			1		1		
9	Schrocker, Theo	LA	-% (0/0)															
10	Benjamin, Erhard	LA	80% (4/5)				2/3		2/2									
12	Lanser, Daniel		-% (0/0)															
13	Jochimsen, Philipp	RA	67% (4/6)			0/1	2/3		2/2			1						
14	Wagner, Thomas	RM	86% (6/7)		3/3	2/3			1/1	2/2	1	1		1				
15	Bohrer, Nils		80% (4/5)		2/2	2/3				2/2	2		1	3		1		
18	Staudinger, E	RL	0% (0/1)			0/1												
18	Staudinger, Jonas	RA	-% (0/0)								1							
19	Gabriel, Kraus	RL	80% (4/5)		4/4	0/1				2/2	1			2		1		
22	Fink, Paul		-% (0/0)															
24	Igbinoba, Philipp	RM	50% (3/6)	0/1	0/1	3/4								3				
OA	Petrusic, Tomislav																	
OB	Perovic, Dragoljub																	
OC	Chiriaco, Tomas																	
			63% (31/49)	0/1	11/19	7/14	5/7	3/3	5/5	7/7	11	2	1	12	0	5	0	0

Ein Durchbruch (DB) ist eine zusätzliche Information für Tore, die aus dem Rückraum erzielt wurden. Die Anzahl dieser Tore wird bei der Summe der Tore eines Spielers nicht berücksichtigt.

Torhüter		Quote gehaltener Bälle (Paraden/Tore+gehaltene Würfe)							
Nr	Name	Gesamt	7m	6m	9m	LA/RA	Kreis	Gegenstoß	Durchbruch
85	Heiss, Thomas	35% (14/40)	50% (1/2)	0% (0/5)	38% (10/26)	29% (2/7)	0% (0/1)	0% (0/2)	0% (0/1)
		35% (14/40)	50% (1/2)	0% (0/5)	38% (10/26)	29% (2/7)	0% (0/1)	0% (0/2)	0% (0/1)

Würfe Team	Tore	Gehalten	Vorbei	Pfosten / Latte	Geblockt	Gesamt	Wurfquote
7m	0	1	0	0	0	0/1	0%
6m	11	6	2	0	0	11/19	58%
9m	7	4	3	0	0	7/14	50%
LA/RA	5	0	0	0	0	5/7	71%
Kreis	3	0	0	0	0	3/3	100%
Gegenstoß	5	0	0	0	0	5/5	100%
Durchbruch	7	0	0	0	0	7/7	100%
	31	11	7	0	0	31/49	63%

## LEGENDE

KM	Kreisläufer
TG	Tempogegenstoß
DB	Durchbruch
TF	Technische Fehler
ST	Steals
WB	Geblockte Würfe
AS	Vorlagen
GK	Gelbe Karte
2min	2min-Strafen
RK	Rote Karte
BK	Blaue Karte

Es ist im Einzelfall möglich, dass Unterschiede zwischen der Summe einzelner Spielerstatistiken und Teamstatistiken auftreten. Der Grund ist, dass aufgrund der Geschwindigkeit eines Handball-Spiels bei einzelnen Ereignissen unsere Scouts den Spieler nicht richtig zuordnen können.