



Datum: 03/02/24
 Uhrzeit: 15:00
 Spiel: Spiel: 13. Spieltag, Spielnummer: 42590135, Saison: 25/26
 Austragungsort: Sporthalle Hotting West
 Schiedsrichter: ,

SPIELBERICHT

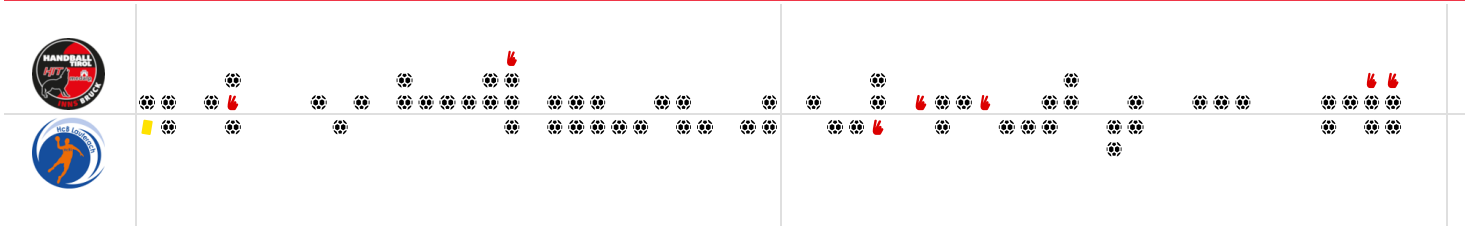
HLA Challenge

#GeballteLeidenschaft

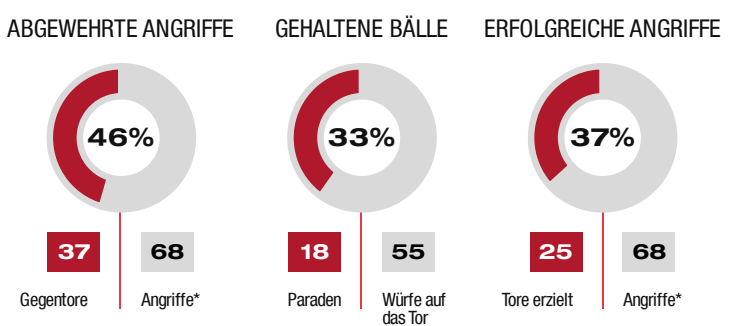
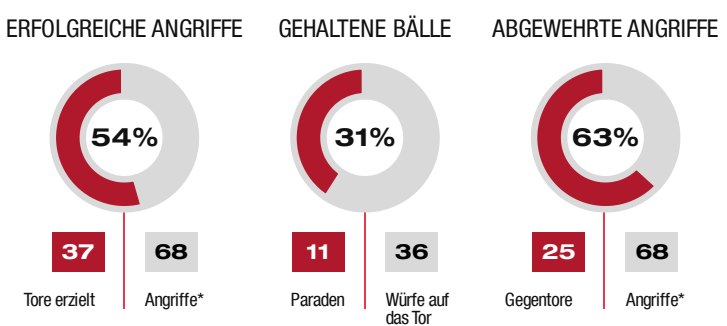
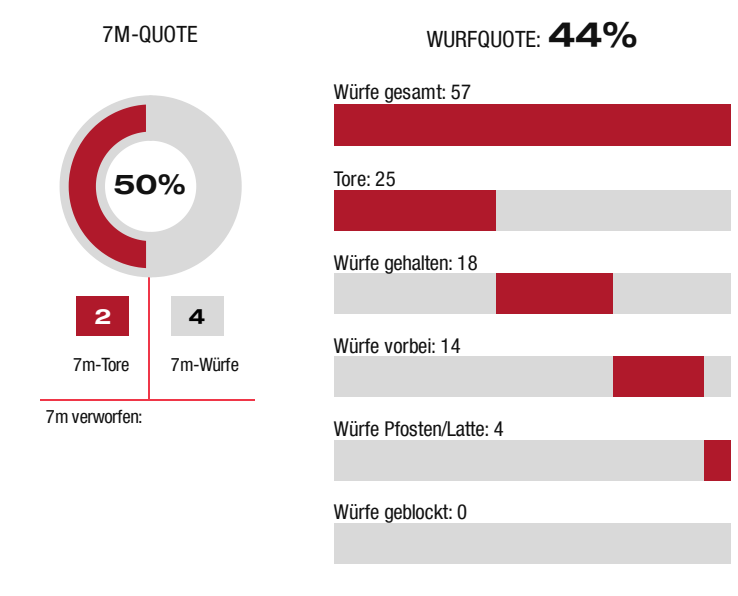
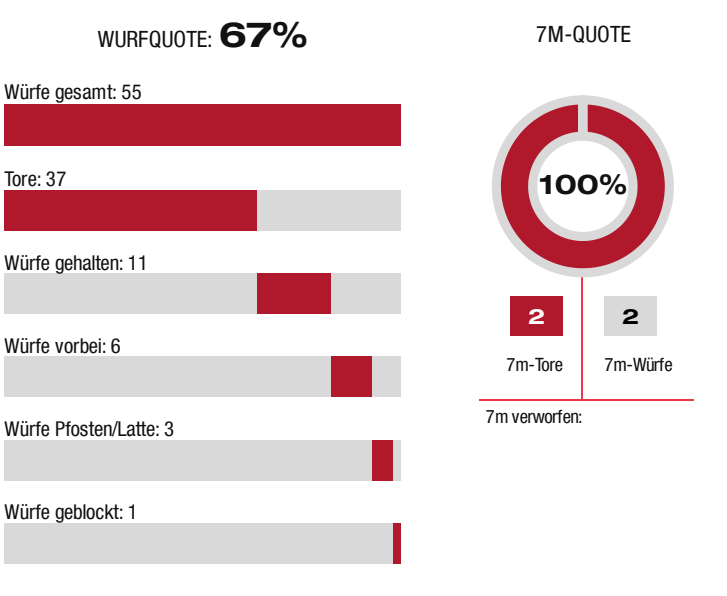
BEENDET

37 : 25

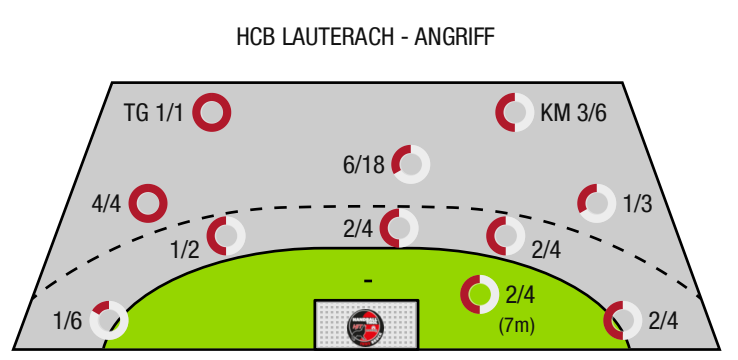
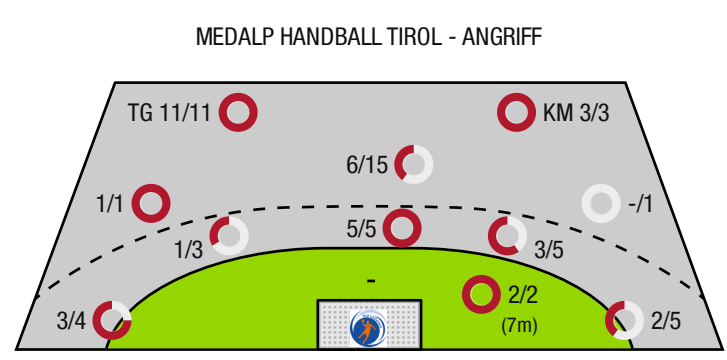
(21 : 13)



Bester Werfer: Benjamin **7** 2min: **6** Bester Werfer: Dilys **9** 2min: **1**



*Die Anzahl der Angriffe wird mit jedem Ballbesitzwechsel um einen Angriff erhöht.



TG - Tempogegenstoß KM - Kreisläufer



Medalp Handball Tirol

BEENDET

37 : 25

(21 : 13)

HcB Lauterach



Spieler			Tore/Würfe							Sonstiges				Strafen				
Nr	Name	Pos.	Gesamt	7m	6m	9m	LA/RA	KM	TG	DB*	TF	ST	WB	AS	GK	2min	RK	BK
12	Lanser, Daniel	TW	-% (0/0)											1				
33	Nagl, Sebastian	TW	-% (0/0)											1				
85	Heiss, Thomas	TW	-% (0/0)								1							
3	Magelinskas, Jonas	RM	50% (2/4)		1/1	1/3				1/1	3	1						
4	Staudinger, Mathias	LA	50% (1/2)				1/2							1				
8	Bernhard, Wittmann	RL	-% (0/0)								1	1		1				
10	Benjamin, Erhard	LA	100% (7/7)		2/2		2/2		3/3	2/2	1	1		1		1		
14	Wagner, Thomas	RM	50% (3/6)		1/2	2/4				1/1	2			2		1		
15	Bohrer, Nils		40% (2/5)			1/4			1/1		2			2		1		
15	Arnold, Simon	RA	33% (1/3)		1/2		0/1			1/1	1	1						
17	Kozik, Leif Martin		100% (1/1)					1/1								1		
18	Staudinger, Jonas	RA	40% (2/5)		0/1		1/3		1/1									
19	Gabriel, Kraus	RL	83% (5/6)		3/3	1/2			1/1	3/3	1							
23	Chiriaco, Tomas	KM	80% (4/5)		0/1			2/2	2/2					1		2		
24	Igbinoba, Philipp	RM	67% (4/6)		1/1	2/4			1/1	1/1	1			6				
0A	Petrusic, Tomislav																	
0B	Perovic, Dragoljub																	
0C	Ladstatter, Johannes																	
0D	Sabath, Simon																	
			67% (37 / 55)	2/2	9/13	7/17	5/9	3/3	11/11	9/9	13	5	0	18	0	6	0	0

Ein Durchbruch (DB) ist eine zusätzliche Information für Tore, die aus dem Rückraum erzielt wurden. Die Anzahl dieser Tore wird bei der Summe der Tore eines Spielers nicht berücksichtigt.

Torhüter		Quote gehaltener Bälle (Paraden/Tore+gehaltene Würfe)							
Nr	Name	Gesamt	7m	6m	9m	LA/RA	Kreis	Gegenstoß	Durchbruch
12	Lanser, Daniel	45% (5 / 11)	-% (0 / 0)	0% (0 / 1)	22% (2 / 9)	100% (2 / 2)	50% (1 / 2)	-% (0 / 0)	0% (0 / 1)
33	Nagl, Sebastian	50% (6 / 12)	0% (0 / 1)	33% (1 / 3)	43% (3 / 7)	25% (1 / 4)	50% (1 / 2)	-% (0 / 0)	50% (1 / 2)
85	Heiss, Thomas	35% (7 / 20)	67% (2 / 3)	33% (2 / 6)	22% (2 / 9)	25% (1 / 4)	0% (0 / 2)	0% (0 / 1)	33% (1 / 3)
		42% (18 / 43)	50% (2 / 4)	30% (3 / 10)	28% (7 / 25)	40% (4 / 10)	33% (2 / 6)	0% (0 / 1)	33% (2 / 6)

Würfe Team	Tore	Gehalten	Vorbei	Pfosten / Latte	Geblockt	Gesamt	Wurfquote
7m	2	0	0	0	0	2/2	100%
6m	9	0	2	2	0	9/13	69%
9m	7	7	1	1	1	7/17	41%
LA/RA	5	4	0	0	0	5/9	56%
Kreis	3	0	0	0	0	3/3	100%
Gegenstoß	11	0	0	0	0	11/11	100%
Durchbruch	9	0	0	0	0	9/9	100%
	37	11	6	3	1	37/55	67%

LEGENDE

KM	Kreisläufer
TG	Tempogegenstoß
DB	Durchbruch
TF	Technische Fehler
ST	Steals
WB	Geblockte Würfe
AS	Vorlagen
GK	Gelbe Karte
2min	2min-Strafen
RK	Rote Karte
BK	Blaue Karte

Es ist im Einzelfall möglich, dass Unterschiede zwischen der Summe einzelner Spielerstatistiken und Teamstatistiken auftreten. Der Grund ist, dass aufgrund der Geschwindigkeit eines Handball-Spiels bei einzelnen Ereignissen unsere Scouts den Spieler nicht richtig zuordnen können.



Medalp Handball Tirol

BEENDET

37 : 25

(21 : 13)

HcB Lauterach



Spieler			Tore/Würfe								Sonstiges				Strafen			
Nr	Name	Pos.	Gesamt	7m	6m	9m	LA/RA	KM	TG	DB*	TF	ST	WB	AS	GK	2min	RK	BK
12	Seferagic, Maid	TW	-% (0/0)															
33	Meyer, Patrick	TW	-% (0/0)															
3	Skember, Toni	RA	50% (3/6)	0/1			2/4		1/1			1						
4	Mager, Ricardo	RM	43% (3/7)	2/3	0/1	1/3					3	2		5				
5	Rhomberg, Leo		60% (3/5)			3/4					1							
7	Armellini, Claudio	RA	50% (2/4)				1/3	1/1			1							
10	Roskic, Ivan	KM	33% (1/3)		0/1	0/1		1/1										
18	Gorbach, Jonas		33% (2/6)		1/2			1/4		1/1			1		1			
19	Dilyis, Daugirdas	KM	47% (9/19)		2/4	7/15				2/4	5			2				
23	Ritter, Fabio		-% (0/0)															
25	Winsauer, Sebastian	RR	67% (2/3)		2/2	0/1				1/1	3					1		
99	Daum, Niklas		0% (0/4)			0/1	0/3				1	2						
0A	Vjdur, Mihael																	
0B	Dzolic, Ranko																	
			44% (25/57)	2/4	5/10	11/25	3/10	3/6	1/1	4/6	14	5	1	7	1	1	0	0

Ein Durchbruch (DB) ist eine zusätzliche Information für Tore, die aus dem Rückraum erzielt wurden. Die Anzahl dieser Tore wird bei der Summe der Tore eines Spielers nicht berücksichtigt.

Torhüter		Quote gehaltener Bälle (Paraden/Tore+gehaltene Würfe)							
Nr	Name	Gesamt	7m	6m	9m	LA/RA	Kreis	Gegenstoß	Durchbruch
12	Seferagic, Maid	18% (4/22)	-% (0/0)	0% (0/7)	33% (2/6)	50% (2/4)	0% (0/2)	0% (0/6)	0% (0/6)
33	Meyer, Patrick	27% (7/26)	0% (0/2)	0% (0/6)	50% (5/10)	40% (2/5)	0% (0/1)	0% (0/5)	0% (0/3)
		23% (11/48)	0% (0/2)	0% (0/13)	44% (7/16)	44% (4/9)	0% (0/3)	0% (0/11)	0% (0/9)

Würfe Team	Tore	Gehalten	Vorbei	Prösten / Latte	Geblockt	Gesamt	Wurfquote
7m	2	2	0	0	0	2/4	50%
6m	5	3	2	0	0	5/10	50%
9m	11	7	5	2	0	11/25	44%
LA/RA	3	4	0	2	0	3/10	30%
Kreis	3	2	0	0	0	3/6	50%
Gegenstoß	1	0	0	0	0	1/1	100%
Durchbruch	4	2	0	0	0	4/6	67%
	25	18	14	4	0	25/57	44%

LEGENDE

KM	Kreisläufer
TG	Tempogegenstoß
DB	Durchbruch
TF	Technische Fehler
ST	Steals
WB	Geblockte Würfe
AS	Vorlagen
GK	Gelbe Karte
2min	2min-Strafen
RK	Rote Karte
BK	Blaue Karte

Es ist im Einzelfall möglich, dass Unterschiede zwischen der Summe einzelner Spielerstatistiken und Teamstatistiken auftreten. Der Grund ist, dass aufgrund der Geschwindigkeit eines Handball-Spiels bei einzelnen Ereignissen unsere Scouts den Spieler nicht richtig zuordnen können.