



Datum: 03/09/25
 Uhrzeit: 19:30
 Spiel: Spiel: 1. Spieltag, Spielnummer: 62070518, Saison: 25/26
 Austragungsort: Handballarena Rieden-Vorkloster
 Schiedsrichter: ,

SPIELBERICHT

HLA Meisterliga

www.hla.at

#GeballteLeidenschaft

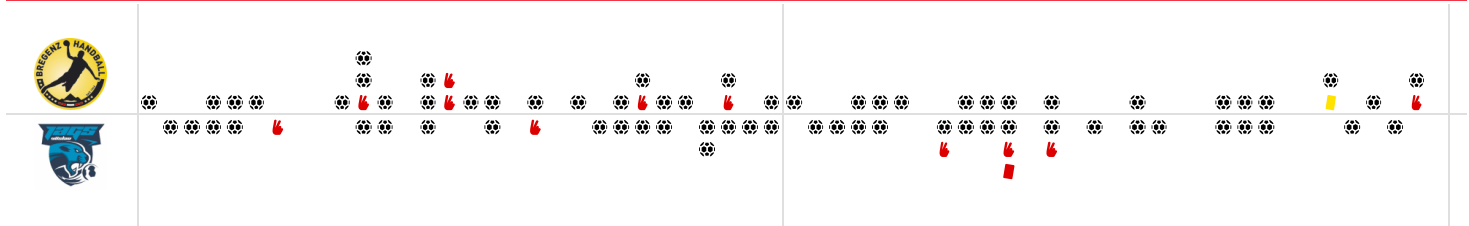
BEENDET

Bregenz Handball

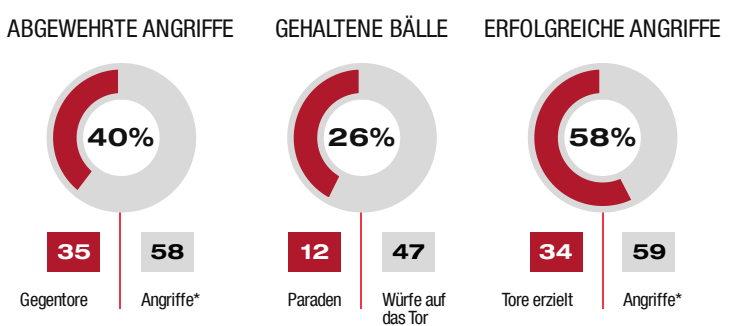
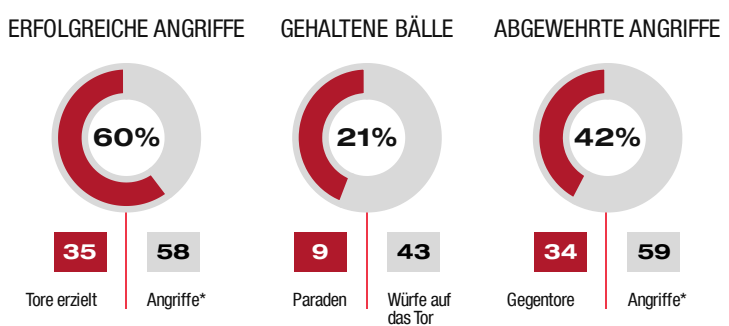
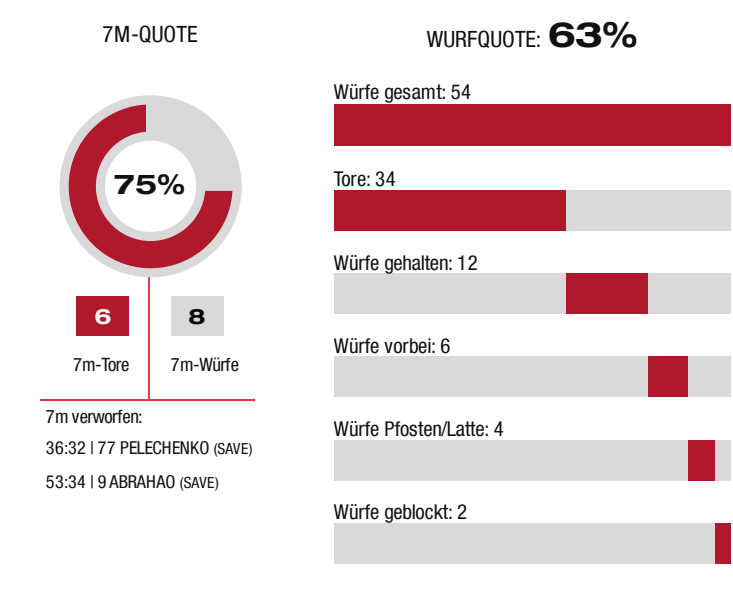
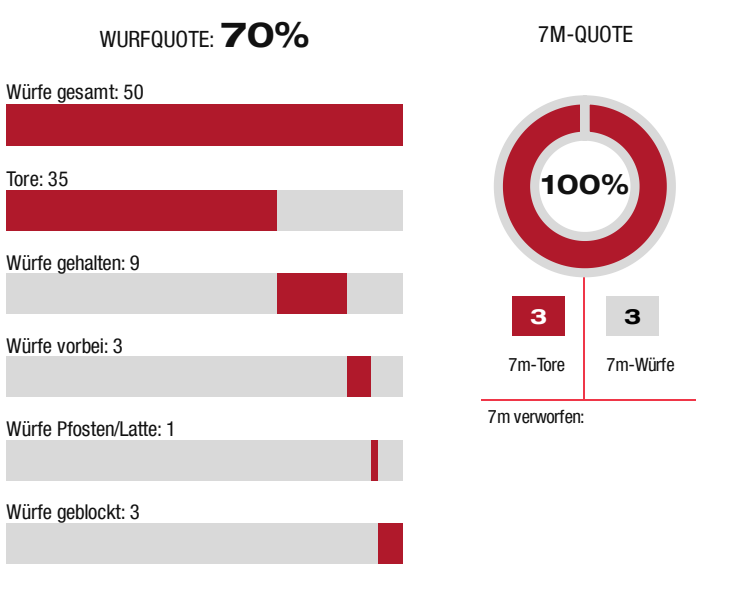
35 : 34

(20 : 17)

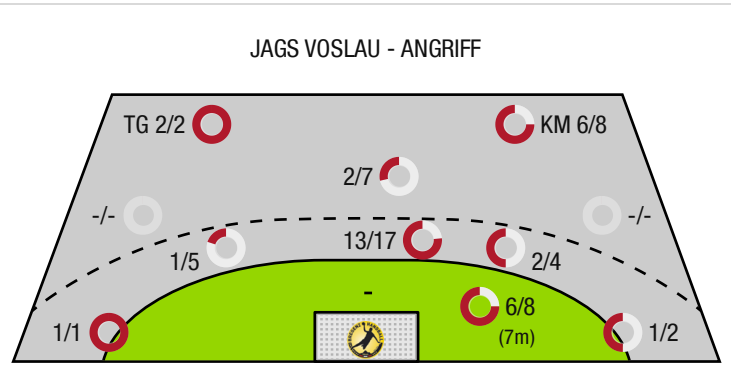
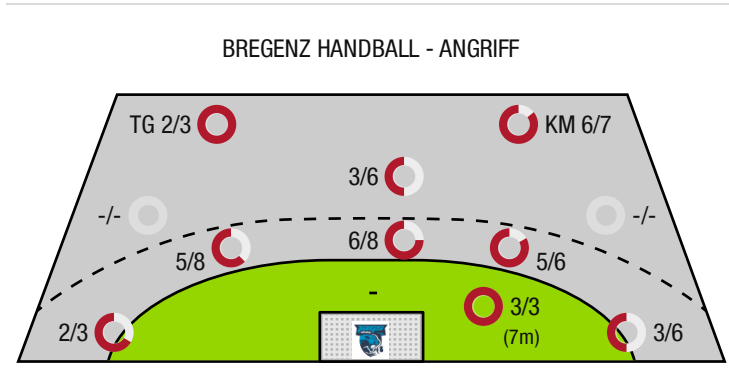
JAGS Voslau



Bester Werfer: Monch **11** 2min: **6** Bester Werfer: Muck **9** 2min: **5**



*Die Anzahl der Angriffe wird mit jedem Ballbesitzwechsel um einen Angriff erhöht.



TG - Tempogegenstoß KM - Kreisläufer



Bregenz Handball

BEENDET

35 : 34

(20 : 17)

JAGS Vosslau



Spieler			Tore/Würfe							Sonstiges				Strafen				
Nr	Name	Pos.	Gesamt	7m	6m	9m	LA/RA	KM	TG	DB*	TF	ST	WB	AS	GK	2min	RK	BK
1	Brkic, Berin	TW	-% (0/0)															
33	Bergmayer, Jonas	TW	-% (0/0)															
2	Monch, Louis	RM	69% (11/16)	3/3	7/11				1/2	4/4	3			4				
4	Drajewski, Jakub	RA	0% (0/1)				0/1											
6	Romei, Tommaso	RM	100% (6/6)					6/6					1					
7	Gunther, Niklas	LA	-% (0/0)															
9	Steurer-Wieser, Florian	LA	75% (3/4)		1/1		2/3									2		
10	Bergmayer, Max	KM	0% (0/1)					0/1								1		
13	Dumcius, Mindaugas	RR	64% (7/11)		5/7	2/4				1/1	2			5				
19	Rosler, Tobias	RM	-% (0/0)															
21	Mager, Elias	KM	-% (0/0)															
25	Seewald, David	RM	-% (0/0)															
28	Predragovic, Srdjan	RR	57% (4/7)			0/1	3/5		1/1					1		1		
30	Svecak, Claudio	LA	100% (3/3)		3/3					2/2	1			2				
57	Ramic, Dian	RL	100% (1/1)			1/1					1		1	1		2		
0A	Rinnerthaler, Markus																	
0B	Tanaskovic, Marko														1			
0C	Marinovic, Nikola																	
0D	Gerd, Rainer																	
			70% (35/50)	3/3	16/22	3/6	5/9	6/7	2/3	7/7	7	0	2	13	1	6	0	0

Ein Durchbruch (DB) ist eine zusätzliche Information für Tore, die aus dem Rückraum erzielt wurden. Die Anzahl dieser Tore wird bei der Summe der Tore eines Spielers nicht berücksichtigt.

Torhüter		Quote gehaltener Bälle (Paraden/Tore+gehaltene Würfe)							
Nr	Name	Gesamt	7m	6m	9m	LA/RA	Kreis	Gegenstoß	Durchbruch
1	Brkic, Berin	26% (11/43)	17% (1/6)	29% (6/21)	60% (3/5)	0% (0/2)	14% (1/7)	0% (0/2)	11% (1/9)
33	Bergmayer, Jonas	33% (1/3)	50% (1/2)	0% (0/1)	-% (0/0)	-% (0/0)	-% (0/0)	-% (0/0)	-% (0/0)
		26% (12/46)	25% (2/8)	27% (6/22)	60% (3/5)	0% (0/2)	14% (1/7)	0% (0/2)	11% (1/9)

Würfe Team	Tore	Gehalten	Vorbei	Pfosten / Latte	Geblockt	Gesamt	Wurfquote
7m	3	0	0	0	0	3/3	100%
6m	16	5	0	0	1	16/22	73%
9m	3	0	1	0	2	3/6	50%
LA/RA	5	3	0	1	0	5/9	56%
Kreis	6	1	0	0	0	6/7	86%
Gegenstoß	2	0	0	0	0	2/3	67%
Durchbruch	7	0	0	0	0	7/7	100%
	35	9	3	1	3	35/50	70%

LEGENDE

KM	Kreisläufer
TG	Tempogegenstoß
DB	Durchbruch
TF	Technische Fehler
ST	Steals
WB	Geblockte Würfe
AS	Vorlagen
GK	Gelbe Karte
2min	2min-Strafen
RK	Rote Karte
BK	Blaue Karte

Es ist im Einzelfall möglich, dass Unterschiede zwischen der Summe einzelner Spielerstatistiken und Teamstatistiken auftreten. Der Grund ist, dass aufgrund der Geschwindigkeit eines Handball-Spiels bei einzelnen Ereignissen unsere Scouts den Spieler nicht richtig zuordnen können.



Bregenz Handball

BEENDET

35 : 34

(20 : 17)

JAGS Voslau



Spieler			Tore/Würfe							Sonstiges				Strafen				
Nr	Name	Pos.	Gesamt	7m	6m	9m	LA/RA	KM	TG	DB*	TF	ST	WB	AS	GK	2min	RK	BK
1	Bauer,Thomas	TW	-% (0/0)											1				
42	Ilov, Boris	TW	-% (0/0)															
4	Giner Duran, Roger	RA	100% (1/1)				1/1				1						1	
5	Nikolic, Lukas	RL	100% (3/3)		1/1		1/1		1/1							1		
9	Abrahamo, Leonardo	RM	54% (7/13)	2/3	4/8	1/2				2/2	2			5				
11	Muck, Raphael	RA	82% (9/11)		7/9	1/1			1/1	5/6	1	1						
14	Scheicher, Emil	RR	100% (1/1)		1/1					1/1								
23	Barta, Christoph	RA	0% (0/1)				0/1											
34	Bachmann, Moritz	RL	33% (1/3)		1/3													
41	Kovacec, Jan	RM	20% (1/5)		1/1	0/4								2				
53	Domotor, Dominik Csongor	RM	-% (0/0)															
55	Mendonca, Eduardo	KM	71% (5/7)					5/7										
66	Doblhoff- deir, Moritz	RL	-% (0/0)															
77	Peleschenko,Victor	RL	57% (4/7)	4/5	0/2											1		
84	Dell, Jonas	RL	100% (2/2)		1/1			1/1			1		1	1				
95	Kirveliavicius, Romas	RL	-% (0/0)										2			2		
0A	Eberl, Roland																	
0B	Salvat Sanchez, Sebastian																	
0C	Schartel, Fabian																	
0D	Tatzgern, Nino																	
			63% (34 /54)	6/8	16/26	2/7	2/3	6/8	2/2	8/9	5	1	3	9	0	5	1	0

Ein Durchbruch (DB) ist eine zusätzliche Information für Tore, die aus dem Rückraum erzielt wurden. Die Anzahl dieser Tore wird bei der Summe der Tore eines Spielers nicht berücksichtigt.

Torhüter		Quote gehaltener Bälle (Paraden/Tore+gehaltene Würfe)							
Nr	Name	Gesamt	7m	6m	9m	LA/RA	Kreis	Gegenstoß	Durchbruch
1	Bauer,Thomas	24% (9 /38)	0% (0 /1)	25% (5 /20)	0% (0 /1)	38% (3 /8)	14% (1 /7)	0% (0 /1)	0% (0 /6)
42	Ilov, Boris	0% (0 /6)	0% (0 /2)	0% (0 /1)	0% (0 /2)	-% (0 /0)	-% (0 /0)	0% (0 /1)	0% (0 /1)
		20% (9 /44)	0% (0 /3)	24% (5 /21)	0% (0 /3)	38% (3 /8)	14% (1 /7)	0% (0 /2)	0% (0 /7)

Würfe Team	Tore	Gehalten	Vorbei	Pfosten / Latte	Geblockt	Gesamt	Wurfquote
7m	6	2	0	0	0	6/8	75%
6m	16	6	2	2	0	16/26	62%
9m	2	3	0	0	2	2/7	29%
LA/RA	2	0	0	1	0	2/3	67%
Kreis	6	1	0	1	0	6/8	75%
Gegenstoß	2	0	0	0	0	2/2	100%
Durchbruch	8	1	0	0	0	8/9	89%
	34	12	6	4	2	34/54	63%

LEGENDE

KM	Kreisläufer
TG	Tempogegenstoß
DB	Durchbruch
TF	Technische Fehler
ST	Steals
WB	Geblockte Würfe
AS	Vorlagen
GK	Gelbe Karte
2min	2min-Strafen
RK	Rote Karte
BK	Blaue Karte

Es ist im Einzelfall möglich, dass Unterschiede zwischen der Summe einzelner Spielerstatistiken und Teamstatistiken auftreten. Der Grund ist, dass aufgrund der Geschwindigkeit eines Handball-Spiels bei einzelnen Ereignissen unsere Scouts den Spieler nicht richtig zuordnen können.