



Datum: 13/09/25
Uhrzeit: 20:20
Spiel: Spiel: 2. Spieltag, Spielnummer: 62070532, Saison: 25/26
Austragungsort: Sporthalle Margareten
Schiedsrichter: ,

SPIELBERICHT

HLA Meisterliga

www.hla.at

#GeballteLeidenschaft

BEENDET



HC Fivers Wat Margareten

40 : 35

(26 : 16)

Bregenz Handball



Bester Werfer: Gangel 8

2min: 4

Bester Werfer: Dumcius 11

2min: 4

WURFQUOTE: **69%**

7M-QUOTE

Würfe gesamt: 58



Tore: 40



Würfe gehalten: 10



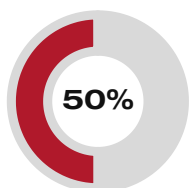
Würfe vorbei: 7



Würfe Pfosten/Latte: 3



Würfe geblockt: 0



1

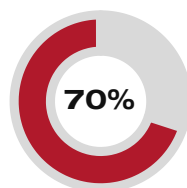
2

7m-Tore

7m-Würfe

7m verworfen:
28:28 | 85 SCHUH (POST)

7M-QUOTE



7

10

7m-Tore

7m-Würfe

7m verworfen:
03:56 | 2 MONCH (SAVE)
40:16 | 13 DUMCIUS (SAVE)
60:55 | 25 SEEWALD (POST)

WURFQUOTE: **66%**

Würfe gesamt: 53



Tore: 35



Würfe gehalten: 12



Würfe vorbei: 3



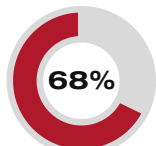
Würfe Pfosten/Latte: 2



Würfe geblockt: 2



ERFOLGREICHE ANGRIFFE



40

59

Tore erzielt

Angriffe*

GEHALTENE BÄLLE



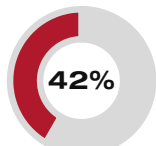
10

45

Paraden

Würfe auf
das Tor

ABGEWEHRTE ANGRIFFE



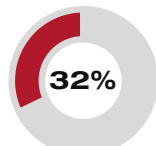
35

60

Gegentore

Angriffe*

ABGEWEHRTE ANGRIFFE



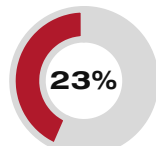
40

59

Gegentore

Angriffe*

GEHALTENE BÄLLE



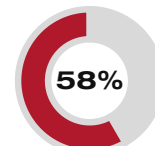
12

52

Paraden

Würfe auf
das Tor

ERFOLGREICHE ANGRIFFE



35

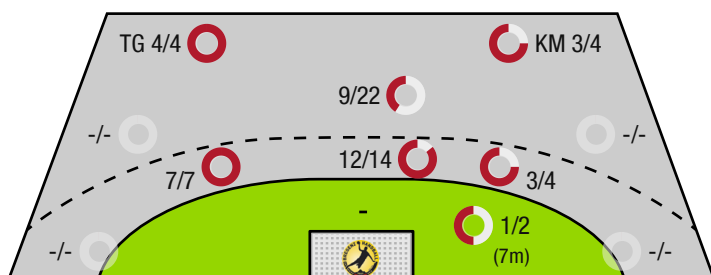
60

Tore erzielt

Angriffe*

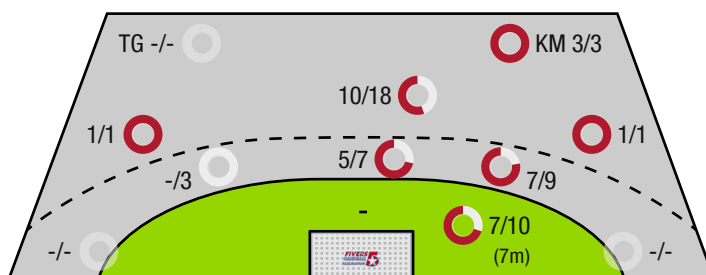
*Die Anzahl der Angriffe wird mit jedem Ballbesitzwechsel um einen Angriff erhöht.

HC FIVERS WAT MARGARETEN - ANGRIFF



TG - Tempogegenstoß KM - Kreisläufer

BREGENZ HANDBALL - ANGRIFF



BEENDET



HC Fivers Wat Margareten **40 : 35**

(26 : 16)

Bregenz Handball



Spieler			Tore/Würfe								Sonstiges				Strafen			
Nr	Name	Pos.	Gesamt	7m	6m	9m	LA/RA	KM	TG	DB*	TF	ST	WB	AS	GK	2min	RK	BK
51	Oleksii, Novikov	TW	-% (0/0)											2				
52	Konstantin, Marko	TW	-% (0/0)															
	Danhel, Maximilian	RR	100% (3/3)					2/2			1		1					
15	Gangel, Philipp	LA	100% (8/8)		7/7				1/1	1/1						1		
15	Rattensperger, Matthias	RA	100% (2/2)		2/2													
25	Weiser, Samuel	RL	50% (1/2)		1/2					1/1								
35	Gangel, Lukas	RR	33% (1/3)		1/1	0/2										1		
45	Heizinger, Florian	KM	0% (0/1)					0/1								1		
53	Dvorak, Florentin	RR	50% (2/4)		2/3	0/1				1/1								
55	Martinovic, Marin	RM	63% (5/8)		1/1	3/6		1/1					1	3				
57	Rudnicki, Mats	RL	58% (7/12)		2/2	4/9			1/1	2/2	1			4				
58	Maksic, Velibor	RR	25% (1/4)		1/2	0/2				1/1				1				
65	Breit, Leon	LA	100% (1/1)		1/1													
75	Riede, Maximilian	RA	-% (0/0)															
85	Schuh, Fabio	RM	88% (7/8)	1/2	2/2	2/2			2/2	1/1		1						
95	Lichtblau, Lorin	LA	100% (2/2)		2/2									1		1		
0A	Jonas, Herbert																	
0B	Eckl, Peter														1			
0C	Neckam, Monika																	
			69% (40/58)	1/2	22/25	9/22	0/0	3/4	4/4	7/7	2	1	2	11	1	4	0	0

Ein Durchbruch (DB) ist eine zusätzliche Information für Tore, die aus dem Rückraum erzielt wurden. Die Anzahl dieser Tore wird bei der Summe der Tore eines Spielers nicht berücksichtigt.

Torhüter		Quote gehaltener Bälle (Paraden/Tore+gehaltene Würfe)							
Nr	Name	Gesamt	7m	6m	9m	LA/RA	Kreis	Gegenstoß	Durchbruch
51	Oleksii, Novikov	29% (10/35)	17% (1/6)	33% (5/15)	33% (4/12)	-% (0/0)	0% (0/2)	-% (0/0)	0% (0/1)
52	Konstantin, Marko	18% (2/11)	33% (1/3)	0% (0/2)	20% (1/5)	-% (0/0)	0% (0/1)	-% (0/0)	0% (0/1)
		26% (12/46)	22% (2/9)	29% (5/17)	29% (5/17)	-% (0/0)	0% (0/3)	-% (0/0)	0% (0/2)

Würfe Team	Tore	Gehalten	Vorbei	Pfosten / Latte	Geblockt	Gesamt	Wurfquote
7m	1	0	0	1	0	1/2	50%
6m	22	2	1	0	0	22/25	88%
9m	9	8	4	1	0	9/22	41%
LA/RA	0	0	0	0	0	0/0	NaN%
Kreis	3	0	0	1	0	3/4	75%
Gegenstoß	4	0	0	0	0	4/4	100%
Durchbruch	7	0	0	0	0	7/7	100%
	40	10	7	3	0	40/58	69%

LEGENDE

KM	Kreisläufer
TG	Tempogegenstoß
DB	Durchbruch
TF	Technische Fehler
ST	Steals
WB	Geblockte Würfe
AS	Vorlagen
GK	Gelbe Karte
2min	2min-Strafen
RK	Rote Karte
BK	Blaue Karte

Es ist im Einzelfall möglich, dass Unterschiede zwischen der Summe einzelner Spielerstatistiken und Teamstatistiken auftreten. Der Grund ist, dass aufgrund der Geschwindigkeit eines Handball-Spiels bei einzelnen Ereignissen unsere Scouts den Spieler nicht richtig zuordnen können.

BEENDET



HC Fivers Wat Margareten

40 : 35

(26 : 16)

Bregenz Handball



Spieler			Tore/Würfe								Sonstiges				Strafen			
Nr	Name	Pos.	Gesamt	7m	6m	9m	LA/RA	KM	TG	DB*	TF	ST	WB	AS	GK	2min	RK	BK
1	Brkic, Berin	TW	-% (0/0)															
33	Bergmayer, Jonas	TW	-% (0/0)															
2	Monch, Louis	RM	58% (7/12)	0/1	3/5	4/6				1/1	2			1				
4	Drajewski, Jakub	RA	100% (2/2)		2/2						1							
6	Romei, Tommaso	RM	100% (3/3)		1/1			2/2			2					2		
7	Gunther, Niklas	LA	0% (0/1)		0/1													
9	Steurер-Wieser, Florian	LA	0% (0/2)		0/2													
10	Bergmayer, Max	KM	100% (1/1)			1/1										1		
13	Dumcius, Mindaugas	RR	85% (11/13)	3/4	2/2	6/7				1/1	2			3		1		
19	Rostler, Tobias	RM	-% (0/0)															
21	Mager, Elias	KM	100% (1/1)					1/1										
25	Seewald, David	RM	0% (0/1)	0/1										1				
28	Predragovic, Srdjan	RR	64% (7/11)	4/4	3/5	0/2												
30	Svecak, Claudio	LA	-% (0/0)								1			1				
57	Ramic, Dian	RL	50% (3/6)		1/1	1/4					3			1				
0A	Rinnerthaler, Markus																	
0B	Tanaskovic, Marko														1			
			66% (35/53)	7/10	12/19	12/20	0/0	3/3	0/0	2/2	11	0	0	7	1	4	0	0

Ein Durchbruch (DB) ist eine zusätzliche Information für Tore, die aus dem Rückraum erzielt wurden. Die Anzahl dieser Tore wird bei der Summe der Tore eines Spielers nicht berücksichtigt.

Torhüter		Quote gehaltener Bälle (Paraden/Tore+gehaltene Würfe)							
Nr	Name	Gesamt	7m	6m	9m	LA/RA	Kreis	Gegenstoß	Durchbruch
1	Brkic, Berin	12% (2/17)	-% (0/0)	0% (0/8)	29% (2/7)	-% (0/0)	0% (0/1)	0% (0/1)	0% (0/2)
33	Bergmayer, Jonas	26% (8/31)	0% (0/1)	13% (2/15)	60% (6/10)	-% (0/0)	0% (0/2)	0% (0/3)	0% (0/5)
		21% (10/48)	0% (0/1)	9% (2/23)	47% (8/17)	-% (0/0)	0% (0/3)	0% (0/4)	0% (0/7)

Würfe Team	Tore	Gehalten	Vorbei	Prosten / Latte	Geblockt	Gesamt	Wurfquote
7m	7	2	0	1	0	7/10	70%
6m	12	5	1	0	1	12/19	63%
9m	12	5	1	1	1	12/20	60%
LA/RA	0	0	0	0	0	0/0	NaN%
Kreis	3	0	0	0	0	3/3	100%
Gegenstoß	0	0	0	0	0	0/0	NaN%
Durchbruch	2	0	0	0	0	2/2	100%
	35	12	3	2	2	35/53	66%

LEGENDE

KM	Kreisläufer
TG	Tempogegenstoß
DB	Durchbruch
TF	Technische Fehler
ST	Steals
WB	Geblockte Würfe
AS	Vorlagen
GK	Gelbe Karte
2min	2min-Strafen
RK	Rote Karte
BK	Blaue Karte

Es ist im Einzelfall möglich, dass Unterschiede zwischen der Summe einzelner Spielerstatistiken und Teamstatistiken auftreten. Der Grund ist, dass aufgrund der Geschwindigkeit eines Handball-Spiels bei einzelnen Ereignissen unsere Scouts den Spieler nicht richtig zuordnen können.