



Datum: 20/09/25
 Uhrzeit: 19:00
 Spiel: Spiel: 3. Spieltag, Spielnummer: 62070536, Saison: 25/26
 Austragungsort: Ballspielhalle Ferlach
 Schiedsrichter: ,

SPIELBERICHT

HLA Meisterliga

www.hla.at

#GeballteLeidenschaft

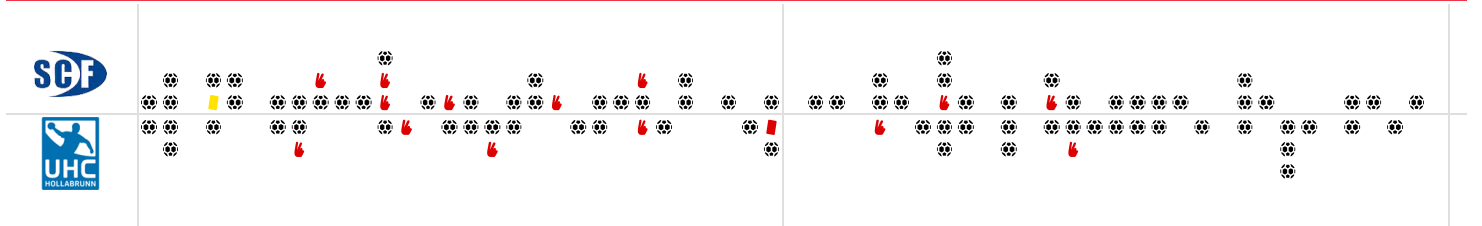
BEENDET

SC Ferlach

45 : 36

UHC Hollabrunn

(24 : 16)



Bester Werfer: Pioner **9** 2min: **8** Bester Werfer: Pavlov **9** 2min: **6**

WURFQUOTE: 80%

Würfe gesamt: 56

Tore: 45

Würfe gehalten: 7

Würfe vorbei: 3

Würfe Pfosten/Latte: 2

Würfe geblockt: 1

7M-QUOTE

7 **8**

7m-Tore 7m-Würfe

7m verworfen:
40:31 | 77 KELIH (SAVE)

WURFQUOTE: 71%

Würfe gesamt: 51

Tore: 36

Würfe gehalten: 7

Würfe vorbei: 5

Würfe Pfosten/Latte: 2

Würfe geblockt: 2

7M-QUOTE

6 **8**

7m-Tore 7m-Würfe

7m verworfen:
13:56 | 12 PAVLOV (SAVE)
23:04 | 19 GAL (OFF)

ERFOLGREICHE ANGRIFFE

45 **59**

Tore erzielt Angriffe*

GEHALTENE BÄLLE

7 **43**

Paraden Würfe auf das Tor

ABGEWEHRTE ANGRIFFE

36 **59**

Gegentore Angriffe*

ABGEWEHRTE ANGRIFFE

45 **59**

Gegentore Angriffe*

GEHALTENE BÄLLE

7 **52**

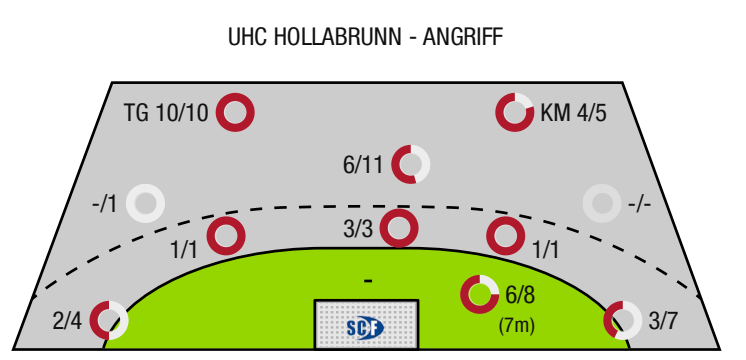
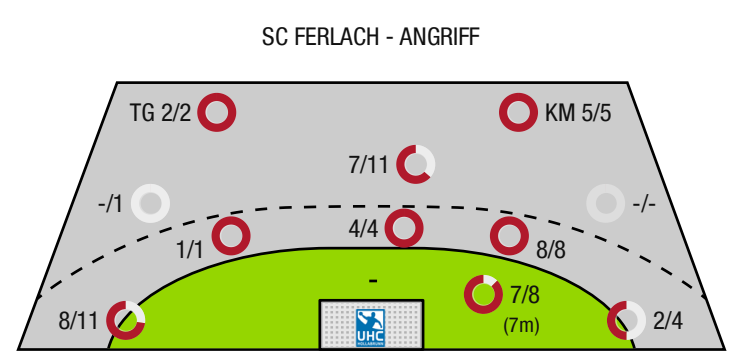
Paraden Würfe auf das Tor

ERFOLGREICHE ANGRIFFE

36 **59**

Tore erzielt Angriffe*

*Die Anzahl der Angriffe wird mit jedem Ballbesitzwechsel um einen Angriff erhöht.



TG - Tempogegenstoß KM - Kreisläufer



SC Ferlach

BEENDET

45 : 36

(24 : 16)

UHC Hollabrunn



Spieler			Tore/Würfe								Sonstiges				Strafen			
Nr	Name	Pos.	Gesamt	7m	6m	9m	LA/RA	KM	TG	DB*	TF	ST	WB	AS	GK	2min	RK	BK
1	Dobaj, Gasper	TW	-% (0/0)															
96	Konecny, Michal Martin	TW	-% (0/0)															
3	Buchbauer, Markus		-% (0/0)															
8	Knapp, Simon	KM	-% (0/0)										1			2		
10	Perkusic, Toni	RR	80% (8/10)		4/4	3/5								4	1	1		
13	Gysin, David	RR	100% (7/7)	1/1	4/4	1/1		1/1			1			2		1		
15	Besser, Noel	RL	-% (0/0)								1			1				
18	Jesacher, Michael		0% (0/1)			0/1												
21	Gartner, Tine	RA	71% (5/7)		1/1		2/4		2/2					1		1		
25	Ploner, Florian	LA	75% (9/12)		1/1		8/11											
50	Gonzalez-Martinez, Adonis	RM	100% (1/1)	1/1							1							
57	Leban, Patrik	RM	100% (5/5)		3/3	2/2					2			15		1		
66	Zechner, Fabio		-% (0/0)															
77	Kelih, Markus	RM	33% (1/3)	1/2		0/1					1			3				
81	Milicevic, Adrian	KM	100% (8/8)	4/4				4/4						1				
93	Nosan, Blaz	RM	50% (1/2)			1/2					1		1	7		2		
0A	Barisic, Miro																	
0B	Begus, Robert																	
0C	Holz, Christoph																	
			80% (45/56)	7/8	13/13	7/12	10/15	5/5	2/2	0/0	7	0	2	34	1	8	0	0

Ein Durchbruch (DB) ist eine zusätzliche Information für Tore, die aus dem Rückraum erzielt wurden. Die Anzahl dieser Tore wird bei der Summe der Tore eines Spielers nicht berücksichtigt.

Torhüter		Quote gehaltener Bälle (Paraden/Tore+gehaltene Würfe)							
Nr	Name	Gesamt	7m	6m	9m	LA/RA	Kreis	Gegenstoß	Durchbruch
1	Dobaj, Gasper	22% (7/32)	20% (1/5)	0% (0/4)	33% (2/6)	50% (4/8)	0% (0/2)	0% (0/7)	-% (0/0)
96	Konecny, Michal Martin	0% (0/11)	0% (0/2)	0% (0/1)	0% (0/2)	0% (0/1)	0% (0/2)	0% (0/3)	-% (0/0)
		16% (7/43)	14% (1/7)	0% (0/5)	25% (2/8)	44% (4/9)	0% (0/4)	0% (0/10)	-% (0/0)

Würfe Team	Tore	Gehalten	Vorbei	Pfosten / Latte	Geblockt	Gesamt	Wurfquote
7m	7	1	0	0	0	7/8	88%
6m	13	0	0	0	0	13/13	100%
9m	7	2	1	1	1	7/12	58%
LA/RA	10	4	0	1	0	10/15	67%
Kreis	5	0	0	0	0	5/5	100%
Gegenstoß	2	0	0	0	0	2/2	100%
Durchbruch	0	0	0	0	0	0/0	NaN%
	45	7	3	2	1	45/56	80%

LEGENDE

KM	Kreisläufer
TG	Tempogegenstoß
DB	Durchbruch
TF	Technische Fehler
ST	Steals
WB	Geblockte Würfe
AS	Vorlagen
GK	Gelbe Karte
2min	2min-Strafen
RK	Rote Karte
BK	Blaue Karte

Es ist im Einzelfall möglich, dass Unterschiede zwischen der Summe einzelner Spielerstatistiken und Teamstatistiken auftreten. Der Grund ist, dass aufgrund der Geschwindigkeit eines Handball-Spiels bei einzelnen Ereignissen unsere Scouts den Spieler nicht richtig zuordnen können.



SC Ferlach

BEENDET

45 : 36

(24 : 16)

UHC Hollabrunn



Spieler			Tore/Würfe							Sonstiges				Strafen				
Nr	Name	Pos.	Gesamt	7m	6m	9m	LA/RA	KM	TG	DB*	TF	ST	WB	AS	GK	2min	RK	BK
16	Misha, Biedermann	TW	-% (0/0)															
36	Fabry, Samuel	TW	-% (0/0)															
62	Nimanaj, Arianit	TW	-% (0/0)															
3	Irlacher, Felix	RA	40% (2/5)				2/5											
4	Furst, Moritz	LA	-% (0/0)															
5	Parzer, Tobias	KM	86% (6/7)		1/1			4/5	1/1					1				
7	Radjenovic, Rade	RM	67% (4/6)		1/1	1/3			2/2		2		1	6		1		
9	Simic, Ante	RL	-% (0/0)											1		1		
10	Gugerell, Florian	RR	-% (0/0)															
11	Falthansl-Scheinecker, Florian	LA	75% (6/8)	3/3			2/4		1/1					3				
12	Pavlov, Hari	RR	82% (9/11)	2/3	1/1	2/2	1/2		3/3		2					1		
19	Gal, Kristof	RL	50% (2/4)	1/2		0/1			1/1		1			7				
20	Lorenz, Fabian	RL	100% (1/1)			1/1								3		1		
22	Safranko, Rudolf Zvonimir	RM	71% (5/7)		2/2	1/3			2/2		1			8		1		
33	Sykora, Johannes	RL	50% (1/2)			1/2					1							
99	Arsenovski, Filip	KM	-% (0/0)													1	1	
0A	Gedinger, Gerhard																	
0B	Mitkov, Vlatko																	
0C	Forrai, Daniel																	
0D	Strasser, Y																	
			71% (36 / 51)	6/8	5/5	6/12	5/11	4/5	10/10	0/0	7	0	1	29	0	6	1	0

Ein Durchbruch (DB) ist eine zusätzliche Information für Tore, die aus dem Rückraum erzielt wurden. Die Anzahl dieser Tore wird bei der Summe der Tore eines Spielers nicht berücksichtigt.

Torhüter		Quote gehaltener Bälle (Paraden/Tore+gehaltene Würfe)							
Nr	Name	Gesamt	7m	6m	9m	LA/RA	Kreis	Gegenstoß	Durchbruch
16	Misha, Biedermann	-% (0 / 0)	-% (0 / 0)	-% (0 / 0)	-% (0 / 0)	-% (0 / 0)	-% (0 / 0)	-% (0 / 0)	-% (0 / 0)
36	Fabry, Samuel	13% (5 / 38)	20% (1 / 5)	0% (0 / 11)	13% (1 / 8)	30% (3 / 10)	0% (0 / 3)	0% (0 / 1)	-% (0 / 0)
62	Nimanaj, Arianit	17% (2 / 12)	0% (0 / 3)	0% (0 / 2)	100% (1 / 1)	25% (1 / 4)	0% (0 / 2)	-% (0 / 0)	-% (0 / 0)
		14% (7 / 50)	13% (1 / 8)	0% (0 / 13)	22% (2 / 9)	29% (4 / 14)	0% (0 / 5)	0% (0 / 1)	-% (0 / 0)

Würfe Team	Tore	Gehalten	Vorbei	Pfosten / Latte	Geblockt	Gesamt	Wurfquote
7m	6	1	1	0	0	6/8	75%
6m	5	0	0	0	0	5/5	100%
9m	6	2	2	0	2	6/12	50%
LA/RA	5	4	0	1	0	5/11	45%
Kreis	4	0	0	1	0	4/5	80%
Gegenstoß	10	0	0	0	0	10/10	100%
Durchbruch	0	0	0	0	0	0/0	NaN%
	36	7	5	2	2	36/51	71%

LEGENDE

KM	Kreisläufer
TG	Tempogegenstoß
DB	Durchbruch
TF	Technische Fehler
ST	Steals
WB	Geblockte Würfe
AS	Vorlagen
GK	Gelbe Karte
2min	2min-Strafen
RK	Rote Karte
BK	Blaue Karte

Es ist im Einzelfall möglich, dass Unterschiede zwischen der Summe einzelner Spielerstatistiken und Teamstatistiken auftreten. Der Grund ist, dass aufgrund der Geschwindigkeit eines Handball-Spiels bei einzelnen Ereignissen unsere Scouts den Spieler nicht richtig zuordnen können.