



Datum: 08/11/25
Uhrzeit: 19:00
Spiel: Spiel: 8. Spieltag, Spielnummer: 62070600, Saison: 25/26
Austragungsort: Sporthalle Krems
Schiedsrichter: ,

SPIELBERICHT

HLA Meisterliga

www.hla.at

#GeballteLeidenschaft



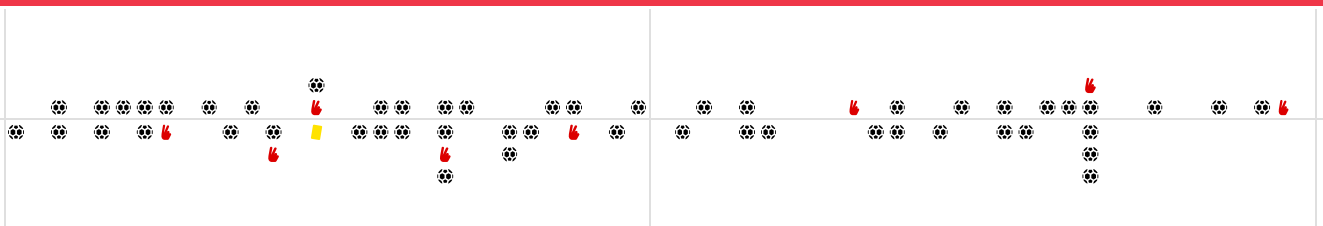
UHK Krems

BEENDET

26 : 26

(15 : 15)

Bregenz Handball



Bester Werfer: Munzinger 12

2min: 4

Bester Werfer: Predragovic, Dumcius, Monch, Steuer-Wieser 5

2min: 4

WURFQUOTE: **55%**

7M-QUOTE

Würfe gesamt: 47



Tore: 26



Würfe gehalten: 12



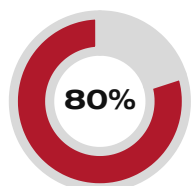
Würfe vorbei: 3



Würfe Pfosten/Latte: 3



Würfe geblockt: 5



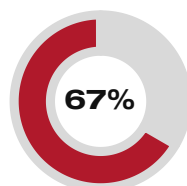
4

5

7m-Tore 7m-Würfe

7m verworfen:
35:54 | 27 BERGEMANN (OFF)

7M-QUOTE



2

3

7m-Tore 7m-Würfe

7m verworfen:
22:00 | 2 MONCH (SAVE)

WURFQUOTE: **54%**

Würfe gesamt: 48



Tore: 26



Würfe gehalten: 14



Würfe vorbei: 4



Würfe Pfosten/Latte: 1



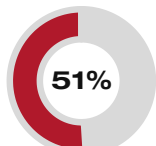
Würfe geblockt: 4



ERFOLGREICHE ANGRIFFE

GEHALTENE BÄLLE

ABGEWEHRTE ANGRIFFE



26

51

Tore erzielt Angriffe*



12

38

Paraden Würfe auf das Tor



26

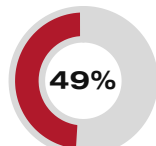
52

Gegentore Angriffe*

ABGEWEHRTE ANGRIFFE

GEHALTENE BÄLLE

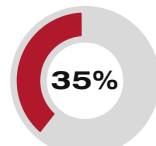
ERFOLGREICHE ANGRIFFE



26

51

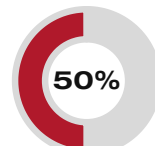
Gegentore Angriffe*



14

40

Paraden Würfe auf das Tor



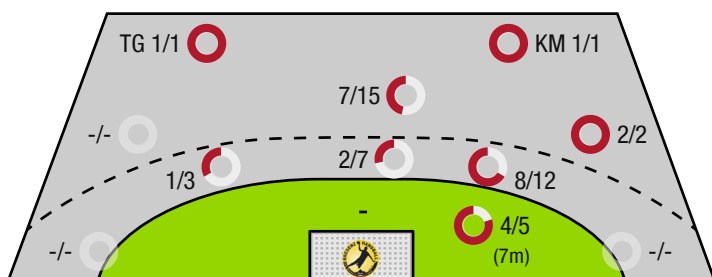
26

52

Tore erzielt Angriffe*

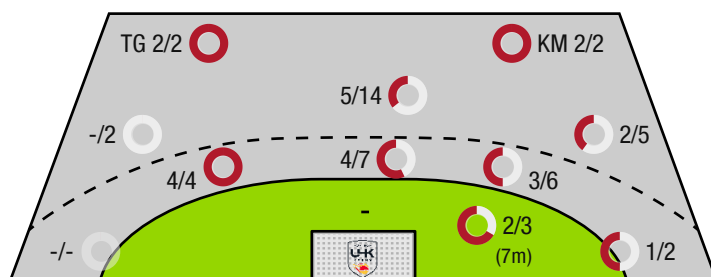
*Die Anzahl der Angriffe wird mit jedem Ballbesitzwechsel um einen Angriff erhöht.

UHK KREMS - ANGRIFF



TG - Tempogegenstoß KM - Kreisläufer

BREGENZ HANDBALL - ANGRIFF





UHK Krems

BEENDET

26 : 26

(15 : 15)

Bregenz Handball



Spieler			Tore/Würfe								Sonstiges				Strafen			
Nr	Name	Pos.	Gesamt	7m	6m	9m	LA/RA	KM	TG	DB*	TF	ST	WB	AS	GK	2min	RK	BK
22	Domevscek, Lukas	TW	-% (0/0)															
38	Hollerer, Matthias	TW	-% (0/0)															
2	Stradinger, Max	RL	-% (0/0)								1							
5	Hellerschmid, Fabian	LA	100% (1/1)						1/1		1	1						
6	Hofmann, Peter	RM	100% (1/1)		1/1					1/1								
7	Gaydusek, Marc	RA	0% (0/1)		0/1													
10	Auss, Tobias	LA	100% (4/4)	3/3		1/1												
14	Rudischer, Benedikt	LA	-% (0/0)															
15	Hasecic, Kenan	KM	-% (0/0)															
19	Knez, Domen	RL	25% (2/8)		1/1	1/6					1		1					
20	Alkic, Sinan	KM	50% (1/2)		0/1			1/1					1			2		
23	Lippitsch, Mario Andreas	RM	50% (1/2)		1/2					1/1	1					1		
27	Bergemann, Thies	RA	50% (1/2)	1/2														
28	Munzinger, Luca	RR	63% (12/19)		7/12	5/7				6/7	3		2	1		1		
32	Hofmann, Paul	RL	43% (3/7)		1/4	2/3				1/2	4			2				
0A	Teubert, Marian																	
0B	Thaqi, Ibish																	
0C	Feichtinger, Sebastian																	
0D	Nachtnebel, Claudia																	
			55% (26 /47)	4/5	11/22	9/17	0/0	1/1	1/1	9/11	11	1	4	3	0	4	0	0

Ein Durchbruch (DB) ist eine zusätzliche Information für Tore, die aus dem Rückraum erzielt wurden. Die Anzahl dieser Tore wird bei der Summe der Tore eines Spielers nicht berücksichtigt.

Torhüter		Quote gehaltener Bälle (Paraden/Tore+gehaltene Würfe)							
Nr	Name	Gesamt	7m	6m	9m	LA/RA	Kreis	Gegenstoß	Durchbruch
22	Domevscek, Lukas	36% (14 /39)	33% (1 /3)	21% (3 /14)	56% (9 /16)	50% (1 /2)	0% (0 /2)	0% (0 /2)	0% (0 /1)
38	Hollerer, Matthias	-% (0 /0)	-% (0 /0)	-% (0 /0)	-% (0 /0)	-% (0 /0)	-% (0 /0)	-% (0 /0)	-% (0 /0)
		36% (14 /39)	33% (1 /3)	21% (3 /14)	56% (9 /16)	50% (1 /2)	0% (0 /2)	0% (0 /2)	0% (0 /1)

Würfe Team	Tore	Gehalten	Vorbei	Pfosten / Latte	Geblockt	Gesamt	Wurfquote
7m	4	0	1	0	0	4/5	80%
6m	11	7	0	0	4	11/22	50%
9m	9	5	0	2	1	9/17	53%
LA/RA	0	0	0	0	0	0/0	NaN%
Kreis	1	0	0	0	0	1/1	100%
Gegenstoß	1	0	0	0	0	1/1	100%
Durchbruch	9	2	0	0	0	9/11	82%
	26	12	3	3	5	26/47	55%

LEGENDE

KM	Kreisläufer
TG	Tempogegenstoß
DB	Durchbruch
TF	Technische Fehler
ST	Steals
WB	Geblockte Würfe
AS	Vorlagen
GK	Gelbe Karte
2min	2min-Strafen
RK	Rote Karte
BK	Blaue Karte

Es ist im Einzelfall möglich, dass Unterschiede zwischen der Summe einzelner Spielerstatistiken und Teamstatistiken auftreten. Der Grund ist, dass aufgrund der Geschwindigkeit eines Handball-Spiels bei einzelnen Ereignissen unsere Scouts den Spieler nicht richtig zuordnen können.



UHK Krems

BEENDET

26 : 26

(15 : 15)

Bregenz Handball



Spieler			Tore/Würfe								Sonstiges				Strafen			
Nr	Name	Pos.	Gesamt	7m	6m	9m	LA/RA	KM	TG	DB*	TF	ST	WB	AS	GK	2min	RK	BK
1	Brkic, Berin	TW	-% (0/0)															
33	Bergmayer, Jonas	TW	-% (0/0)															
2	Monch, Louis	RM	56% (5/9)	1/2	1/1	3/6				1/1	4			1				
4	Drajewski, Jakub	RA	100% (1/1)						1/1									
6	Romei, Tommaso	RM	100% (3/3)					2/2	1/1		2	1				2		
7	Gunther, Niklas	LA	-% (0/0)															
9	Steurер-Wieser, Florian	LA	100% (5/5)		5/5													
10	Bergmayer, Max	KM	-% (0/0)								1							
13	Dumcius, Mindaugas	RR	38% (5/13)	1/1	2/4	2/8						1		4		1		
24	Ulmer, Lukas	RL	0% (0/1)			0/1					1		2	1		1		
28	Predragovic, Srdjan	RR	56% (5/9)		2/4	2/3	1/2											
30	Svecak, Claudio	LA	-% (0/0)															
57	Ramic, Dian	RL	29% (2/7)		1/3	0/3							3	1				
0A	Rinnerthaler, Markus																	
0B	Tanaskovic, Marko														1			
0C	Seyr, Sebastian																	
			54% (26 /48)	2/3	11/17	7/21	1/2	2/2	2/2	1/1	8	2	5	7	1	4	0	0

Ein Durchbruch (DB) ist eine zusätzliche Information für Tore, die aus dem Rückraum erzielt wurden. Die Anzahl dieser Tore wird bei der Summe der Tore eines Spielers nicht berücksichtigt.

Torhüter		Quote gehaltener Bälle (Paraden/Tore+gehaltene Würfe)							
Nr	Name	Gesamt	7m	6m	9m	LA/RA	Kreis	Gegenstoß	Durchbruch
1	Brkic, Berin	33% (12 /36)	0% (0 /2)	39% (7 /18)	36% (5 /14)	-% (0 /0)	0% (0 /1)	0% (0 /1)	18% (2 /11)
33	Bergmayer, Jonas	0% (0 /2)	0% (0 /2)	-% (0 /0)	-% (0 /0)	-% (0 /0)	-% (0 /0)	-% (0 /0)	-% (0 /0)
		32% (12 /38)	0% (0 /4)	39% (7 /18)	36% (5 /14)	-% (0 /0)	0% (0 /1)	0% (0 /1)	18% (2 /11)

Würfe Team	Tore	Gehalten	Vorbei	Pfosten / Latte	Geblockt	Gesamt	Wurfquote
7m	2	1	0	0	0	2/3	67%
6m	11	3	0	1	2	11/17	65%
9m	7	9	3	0	2	7/21	33%
LA/RA	1	1	0	0	0	1/2	50%
Kreis	2	0	0	0	0	2/2	100%
Gegenstoß	2	0	0	0	0	2/2	100%
Durchbruch	1	0	0	0	0	1/1	100%
	26	14	4	1	4	26/48	54%

LEGENDE

KM	Kreisläufer
TG	Tempogegenstoß
DB	Durchbruch
TF	Technische Fehler
ST	Steals
WB	Geblockte Würfe
AS	Vorlagen
GK	Gelbe Karte
2min	2min-Strafen
RK	Rote Karte
BK	Blaue Karte

Es ist im Einzelfall möglich, dass Unterschiede zwischen der Summe einzelner Spielerstatistiken und Teamstatistiken auftreten. Der Grund ist, dass aufgrund der Geschwindigkeit eines Handball-Spiels bei einzelnen Ereignissen unsere Scouts den Spieler nicht richtig zuordnen können.