



Datum: 11/11/25
Uhrzeit: 18:00
Spiel: Spiel: 9. Spieltag, Spielnummer: 62070616, Saison: 25/26
Austragungsort: Sporthalle Margareten
Schiedsrichter: ,

SPIELBERICHT

HLA Meisterliga

www.hla.at

#GeballteLeidenschaft

BEENDET



HC Fivers Wat Margareten

24 : 29

(11 : 12)

SC Ferlach



Bester Werfer: Schuh, Rudnicki 5

2min: 2

Bester Werfer: Milicevic 7

2min: 3

WURFQUOTE: **51%**

7M-QUOTE

Würfe gesamt: 47

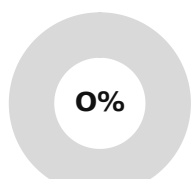
Tore: 24

Würfe gehalten: 10

Würfe vorbei: 12

Würfe Pfosten/Latte: 7

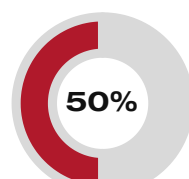
Würfe geblockt: 0



0 2
7m-Tore 7m-Würfe

7m verworfen:
16:10 | 85 SCHUH (OFF)
37:32 | 55 MARTINOVIC (SAVE)

7M-QUOTE



1 2
7m-Tore 7m-Würfe

7m verworfen:
10:37 | 81 MILICEVIC (SAVE)

WURFQUOTE: **63%**

Würfe gesamt: 46

Tore: 29

Würfe gehalten: 10

Würfe vorbei: 7

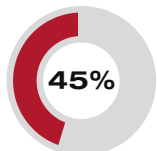
Würfe Pfosten/Latte: 2

Würfe geblockt: 0

ERFOLGREICHE ANGRIFFE

GEHALTENE BÄLLE

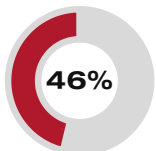
ABGEWEHRTE ANGRIFFE



24 53
Tore erzielt Angriffe*



10 39
Paraden Würfe auf das Tor

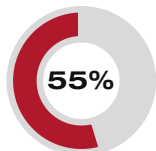


29 54
Gegentore Angriffe*

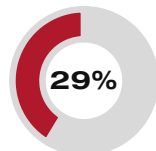
ABGEWEHRTE ANGRIFFE

GEHALTENE BÄLLE

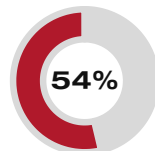
ERFOLGREICHE ANGRIFFE



24 53
Gegentore Angriffe*



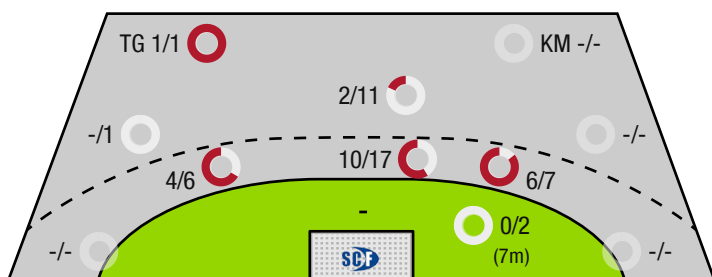
10 34
Paraden Würfe auf das Tor



29 54
Tore erzielt Angriffe*

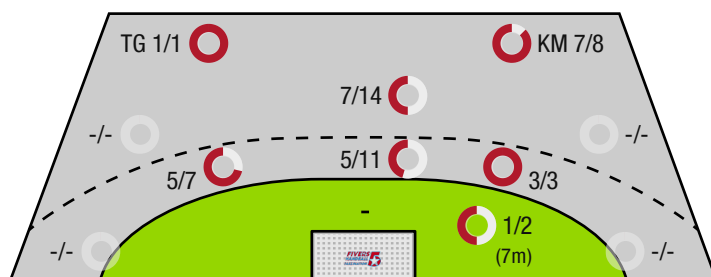
*Die Anzahl der Angriffe wird mit jedem Ballbesitzwechsel um einen Angriff erhöht.

HC FIVERS WAT MARGARETEN - ANGRIFF



TG - Tempogegenstoß KM - Kreisläufer

SC FERLACH - ANGRIFF



BEENDET



HC Fivers Wat Margareten **24 : 29**
(11 : 12)



Spieler			Tore/Würfe								Sonstiges				Strafen			
Nr	Name	Pos.	Gesamt	7m	6m	9m	LA/RA	KM	TG	DB*	TF	ST	WB	AS	GK	2min	RK	BK
51	Oleksii, Novikov	TW	-% (0/0)								1							
52	Konstantin, Marko	TW	-% (0/0)															
5	Danhel, Maximilian	RR	-% (0/0)								2	1		1				
45	Heizinger, Florian	KM	-% (0/0)															
50	Tikvic, Emanuel	RL	0% (0/2)			0/1						1						
53	Dvorak, Florentin	RR	50% (4/8)		4/6	0/2				3/3	1			4				
54	Bavlnka, Leon	RM	-% (0/0)															
55	Martinovic, Marin	RM	25% (1/4)	0/1	1/3													
57	Rudnicki, Mats	RL	56% (5/9)		3/5	1/3				1/1	1	1		1		1		
58	Maksic, Velibor	RR	40% (2/5)		1/2	1/3								1				
59	Mirjanic, Mateja	RA	-% (0/0)															
59	Djeno, Marko	RR	75% (3/4)		3/4													
65	Breit, Leon	LA	0% (0/1)		0/1											1		
75	Riede, Maximilian	RA	100% (1/1)		1/1						1			1				
85	Schuh, Fabio	RM	56% (5/9)	0/1	5/5	0/3				1/1	3	1		2				
95	Lichtblau, Lorin	LA	75% (3/4)		2/3				1/1									
0A	Jonas, Herbert																	
0B	Eckl, Peter																	
0C	Neckam, Monika														1			
0D	Glatzl, Fabian																	
			51% (24 / 47)	0/2	20/30	2/12	0/0	0/0	1/1	5/5	9	4	0	10	1	2	0	0

Ein Durchbruch (DB) ist eine zusätzliche Information für Tore, die aus dem Rückraum erzielt wurden. Die Anzahl dieser Tore wird bei der Summe der Tore eines Spielers nicht berücksichtigt.

Torhüter		Quote gehaltener Bälle (Paraden/Tore+gehaltene Würfe)							
Nr	Name	Gesamt	7m	6m	9m	LA/RA	Kreis	Gegenstoß	Durchbruch
51	Oleksii, Novikov	26% (10 / 39)	50% (1 / 2)	28% (5 / 18)	30% (3 / 10)	-% (0 / 0)	13% (1 / 8)	0% (0 / 1)	0% (0 / 4)
52	Konstantin, Marko	-% (0 / 0)	-% (0 / 0)	-% (0 / 0)	-% (0 / 0)	-% (0 / 0)	-% (0 / 0)	-% (0 / 0)	-% (0 / 0)
		26% (10 / 39)	50% (1 / 2)	28% (5 / 18)	30% (3 / 10)	-% (0 / 0)	13% (1 / 8)	0% (0 / 1)	0% (0 / 4)

Würfe Team	Tore	Gehalten	Vorbei	Pfosten / Latte	Geblockt	Gesamt	Wurfquote
7m	0	1	1	0	0	0/2	0%
6m	20	5	2	3	0	20/30	67%
9m	2	4	3	3	0	2/12	17%
LA/RA	0	0	0	0	0	0/0	NaN%
Kreis	0	0	0	0	0	0/0	NaN%
Gegenstoß	1	0	0	0	0	1/1	100%
Durchbruch	5	0	0	0	0	5/5	100%
	24	10	12	7	0	24/47	51%

LEGENDE	
KM	Kreisläufer
TG	Tempogegenstoß
DB	Durchbruch
TF	Technische Fehler
ST	Steals
WB	Geblockte Würfe
AS	Vorlagen
GK	Gelbe Karte
2min	2min-Strafen
RK	Rote Karte
BK	Blaue Karte

Es ist im Einzelfall möglich, dass Unterschiede zwischen der Summe einzelner Spielerstatistiken und Teamstatistiken auftreten. Der Grund ist, dass aufgrund der Geschwindigkeit eines Handball-Spiels bei einzelnen Ereignissen unsere Scouts den Spieler nicht richtig zuordnen können.

BEENDET



HC Fivers Wat Margareten

24 : 29

(11 : 12)

SC Ferlach



Spieler			Tore/Würfe								Sonstiges				Strafen			
Nr	Name	Pos.	Gesamt	7m	6m	9m	LA/RA	KM	TG	DB*	TF	ST	WB	AS	GK	2min	RK	BK
1	Dobaj, Gasper	TW	100% (1/1)						1/1									
92	Jakob, Kelich	TW	-% (0/0)															
96	Konecny, Michal Martin	TW	-% (0/0)															
6	Krobath, Leander	RL	50% (2/4)			2/4								2				
8	Knapp, Simon	KM	100% (1/1)					1/1										
10	Perkusic, Toni	RR	50% (4/8)		1/1	3/7					1			2			1	
13	Gysin, David	RR	-% (0/0)								1							
15	Besser, Noel	RL	-% (0/0)															
17	Kelih, Markus	RM	0% (0/1)		0/1									1				
21	Gartner, Tine	RA	67% (2/3)		2/3						1					1		
25	Ploner, Florian	LA	57% (4/7)		4/7													
27	Pernovsek, Luka	RA	100% (1/1)		1/1													
57	Leban, Patrik	RM	75% (3/4)		1/2	2/2				1/1	1			4				
81	Milicevic, Adrian	KM	78% (7/9)	1/2				6/7			2	2				1		
93	Nosan, Blaz	RM	57% (4/7)		4/6	0/1				3/3	2			5	1			
0A	Barisic, Miro																	
0B	Begus, Robert														1			
0C	Holz, Christoph																	
			63% (29 /46)	1/2	13/21	7/14	0/0	7/8	1/1	4/4	8	2	0	14	2	3	1	0

Ein Durchbruch (DB) ist eine zusätzliche Information für Tore, die aus dem Rückraum erzielt wurden. Die Anzahl dieser Tore wird bei der Summe der Tore eines Spielers nicht berücksichtigt.

Torhüter		Quote gehaltener Bälle (Paraden/Tore+gehaltene Würfe)							
Nr	Name	Gesamt	7m	6m	9m	LA/RA	Kreis	Gegenstoß	Durchbruch
1	Dobaj, Gasper	31% (10 /32)	100% (1 /1)	21% (5 /24)	67% (4 /6)	-% (0 /0)	-% (0 /0)	0% (0 /1)	0% (0 /5)
92	Jakob, Kelich	-% (0 /0)	-% (0 /0)	-% (0 /0)	-% (0 /0)	-% (0 /0)	-% (0 /0)	-% (0 /0)	-% (0 /0)
96	Konecny, Michal Martin	-% (0 /0)	-% (0 /0)	-% (0 /0)	-% (0 /0)	-% (0 /0)	-% (0 /0)	-% (0 /0)	-% (0 /0)
		31% (10 /32)	100% (1 /1)	21% (5 /24)	67% (4 /6)	-% (0 /0)	-% (0 /0)	0% (0 /1)	0% (0 /5)

Würfe Team	Tore	Gehalten	Vorbei	Pfosten / Latte	Geblockt	Gesamt	Wurfquote
7m	1	1	0	0	0	1/2	50%
6m	13	5	3	0	0	13/21	62%
9m	7	3	2	2	0	7/14	50%
LA/RA	0	0	0	0	0	0/0	NaN%
Kreis	7	1	0	0	0	7/8	88%
Gegenstoß	1	0	0	0	0	1/1	100%
Durchbruch	4	0	0	0	0	4/4	100%
	29	10	7	2	0	29/46	63%

LEGENDE

KM	Kreisläufer
TG	Tempogegenstoß
DB	Durchbruch
TF	Technische Fehler
ST	Steals
WB	Geblockte Würfe
AS	Vorlagen
GK	Gelbe Karte
2min	2min-Strafen
RK	Rote Karte
BK	Blaue Karte

Es ist im Einzelfall möglich, dass Unterschiede zwischen der Summe einzelner Spielerstatistiken und Teamstatistiken auftreten. Der Grund ist, dass aufgrund der Geschwindigkeit eines Handball-Spiels bei einzelnen Ereignissen unsere Scouts den Spieler nicht richtig zuordnen können.